



CPL – TRIZIDELA DO VALE

PROC. 2001001/2021

FLS. 1731

RUB _____

ESTADO DO MARANHÃO
PREFEITURA MUNICIPAL DE TRIZIDELA DO VALE
CNPJ Nº 01.558.070/0001-22
SECRETARIA MUNICIPAL DE ADMINISTRAÇÃO

JUNTADA DA PROPOSTA COMERCIAL

PROCESSO ADMINISTRATIVO Nº 2001001/2021

CONCORRÊNCIA Nº 001/2021

TIPO: MENOR PREÇO

DATA: 10/05/2021

OBJETO: Contratação de empresa especializada na prestação, de forma contínua, de serviços de engenharia na execução de manutenção predial em prédios e anexos de interesse da Secretaria Municipal de Administração de Trizidela do Vale (MA).

Junto aos autos do Processo Administrativo nº 2001001/2021, na modalidade CONCORRÊNCIA Nº 001/2021, a Proposta Comercial da empresa abaixo mencionada, referente ao presente certame.

**EMPRESA: CASTELO BRANCO EMPREENDIMENTOS
EIRELI.**



CPL - TRIZIDELA DO VALE
PROC. 2001001/2021
FLS. 1732
RUB. 1

CONCORRÊNCIA N° 001/2021 (SRP)
PROCESSO ADMINISTRATIVO N° 2001001/2021

DATA: 04/05/2021
HORÁRIO: 09:20 HORAS

Objeto: Contratação de empresa especializada na prestação, de forma contínua, de serviços de engenharia na execução de manutenção predial em prédios e anexos de interesse da Secretaria Municipal de Administração de Trizidela do Vale (MA).

CARTA RESUMO DA PROPOSTA DE PREÇOS

Prezados Senhores,

A empresa **CASTELO BRANCO EMPREENDEMENTOS EIRELI**, inscrita no CNPJ n° **38.282.738/0001-61**, sediada atualmente na Rua Santo Antônio, 331 - Centro - Trizidela do Vale - MA, CEP: 65.727-000, representante legal **JOSÉ ORLANDO RODRIGUES CASTELO BRANCO FILHO**, brasileiro, casado, empresário, portador da cédula de identidade 114031099-0 SSP/MA e do CPF N° 884.357.333-00 abaixo assinado propõe a **SECRETARIA MUNICIPAL DE ADMINISTRAÇÃO** à execução dos serviços de manutenção predial em prédios e anexos de interesse da Secretaria Municipal de Administração de Trizidela do Vale (MA). em epígrafe e nas seguintes condições:

Valor Global R\$ 2.830.453,25 Dois Milhões Oitocentos e Trinta Mil Quatrocentos e Cinquenta e Três reais e Vinte e Cinco centavos

Declaramos que esta proposta tem validade pelo prazo de 60 (sessenta) dias, contados da data de abertura das propostas.

Pagamento será conforme o Termo de Referência do edital.

O prazo para execução dos serviços é de 12 (meses) dias corridos, a contar da data do recebimento da ordem de serviço.

CASTELO BRANCO EMPREENDEMENTOS EIRELI
CNPJ sob n° 38.282.738/0001-61 INSC. ESTADUAL sob n° 12.661569-1
Endereço: Rua Santo Antônio, 331 - Centro, Trizidela do Vale/MA, CEP: 65.727-000.
Telefone: (99)98142-0098/98439-7616
E-mail: orlandocastelobranco@gmail.com

INSC. ESTADUAL DO CNPJ
38.282.738/0001-61
CASTELO BRANCO EMPREENDEMENTOS EIRELI
Rua Santo Antônio 331 - Centro
CEP: 65727-000 - Trizidela do Vale - MA

01/11/16



CPL - TRIZIDELA DO VALE
PROC. 2001001 / 20.21
FLS. 1833
RUB. _____

PROPONENTE:

RAZÃO: CASTELO BRANCO EMPREENDIMENTOS EIRELI.

C.N.P.J: 38.282.738/0001-61.

**Endereço: Rua Santo Antônio, 331 - Centro - Trizidela do Vale - MA,
CEP: 65.727-000. E-mail: orlandocastelobranco@gmail.com (99) 98142-0098 / 98439-7616.**

Banco do Brasil

Agência: 0242-9

Conta corrente: 38.411-9

CASTELO BRANCO EMPREENDIMENTOS EIRELI

Representante Legal, para assinar o Contrato de execução da obra:

Nome **JOSÉ ORLANDO RODRIGUES CASTELO BRANCO FILHO**, brasileiro, casado, empresário, portador da cédula de identidade 114031099-0 SSP/MA e do CPF N° 884.357.333-00, residente na Travessa Crescencio Raposo, 55 - Centro - Pedreiras - MA, CEP:65.725-000.

Declaramos que no preço acima cotado estão computadas todas as despesas com materiais, mão de obra, tributos, impostos, taxas e despesas, seja qual for o seu título ou natureza, incluindo, mas não se limitando a, fretes, encargos sociais, trabalhistas e fiscais, ISS, despesas de viagem, locomoção, estadia, alimentação e quaisquer outras, segundo a legislação em vigor, representando a compensação integral pela prestação dos serviços.

Trizidela do vale/MA, 04 (quatro) de maio de 2021 (dois mil e vinte um)

CASTELO BRANCO EMPREENDIMENTOS EIRELI

CNPJ n° 38.282.738/0001-61

José Orlando Rodrigues Castelo Branco Filho

CPF sob n° 884.357.333-00

RG sob n° 114031099-0

Empresário

38.282.738/0001-61
CASTELO BRANCO EMPREENDIMENTOS EIRELI
Rua Santo Antonio 331 Centro
CEP 65727-000 Trizidela do Vale MA

CASTELO BRANCO EMPREENDIMENTOS EIRELI

CNPJ sob n° 38.282.738/0001-61 INSC. ESTADUAL sob n° 12.661569-1

Endereço: Rua Santo Antônio, 331 - Centro, Trizidela do Vale/MA, CEP: 65.727-000.

Telefone: (99)98142-0098/98439-7616

E-mail: orlandocastelobranco@gmail.com

02/116



RESUMO DO ORÇAMENTO

DATA :
29/03/2021

OBRA:	Serviços de engenharia na execução de manutenção predial em prédios e anexos de interesse da Secretaria Municipal de Administração de Trizidela do Vale (MA).		
LOCAL:	Município de Trizidela do Vale (MA)		
CLIENTE:	Prefeitura Municipal de Trizidela do Vale	PROC.	2001001/2021
CONCORRÊNCIA:	001/2021 (PROCESSO N° 2001001/2021)	F.L.S.	1734
REFERÊNCIA:	Sinapi 12/2020 (Sem desoneração)	RUB.	



ID	DESCRIÇÃO	VALOR UNITÁRIO	QUANTIDADE	VALOR TOTAL
1	SERVIÇOS PRELIMINARES			75.498,20 2,67
2	MOVIMENTAÇÃO DE TERRA CARGA E TRANSPORTE			6.191,00 0,22
3	DEMOLIÇÃO E RETIRADAS			90.167,60 3,19
4	FUNDAÇÕES E ESTRUTURAS			45.308,50 1,60
5	IMPERMEABILIZAÇÃO			49.128,50 1,74
6	VEDAÇÕES			124.064,00 4,38
7	LAJE			15.529,00 0,55
8	REVESTIMENTOS			190.131,00 6,72
9	PISO			214.730,20 7,59
10	PAVIMENTAÇÃO EM PISO INTERTRAVADO			66.040,00 2,33
11	ESQUADRIAS			301.859,50 10,66
12	PINTURAS			514.895,00 18,19
13	COBERTURA EM MADEIRA			315.452,65 11,14
14	FORRO			143.950,00 5,09
15	INSTALAÇÕES ELÉTRICAS			214.057,45 7,56
16	INSTALAÇÕES HIDRAULICAS			81.916,80 2,89
17	INSTALAÇÕES SANITÁRIAS			235.786,70 8,33
18	ACESSIBILIDADE			24.182,20 0,85
19	DRENAGEM PLUVIAL			81.127,50 2,87
20	DIVERSOS			16.887,45 0,60
21	SERVIÇOS COMPLEMENTARES			23.550,00 0,83
VALOR TOTAL:				2.830.453,25 100,00

Dois Milhões Oitocentos e Trinta Mil Quatrocentos e Cinquenta e Três reais e Vinte e Cinco centavos


 Arley Michael de Melo Teixeira
 Eng.º Civil
 CREA - MA 1115700227

Heytor Correa Souza
 Engenheiro Civil
 CREA nº 111678029-1

INSC. NO CAD. DO IMP.º
 38.282.738/0001-61
 CASTELO BRANCO EMPREENDIMENTOS EIRELI
 Rua Santo Antonio 331 - Centro
 LCEP 05727-000 - Trizidela do Vale - MA



 03/16



CPL - TRIZIDELA DO VALE

PROC. 2001001/2021

F.S. 1735



PLANILHA ORÇAMENTÁRIA

DATA :
29/03/2021

OBRA:	Serviços de engenharia na execução de manutenção predial em prédios e anexos de interesse da Secretaria Municipal de Administração de Trizidela do Vale (MA).
LOCAL:	Município de Trizidela do Vale (MA)
CLIENTE:	Prefeitura Municipal de Trizidela do Vale
CONCORRÊNCIA:	001/2021 (PROCESSO Nº 2001001/2021)
REFERÊNCIA:	Sinapi 12/2020 (Sem desoneração)

ITEM	CÓDIGO	DESCRIÇÃO	FONTE	UNID	QUANTIDADE	PREÇO		
						UNITÁRIO R\$ COM BDI	TOTAL R\$	
1	SERVIÇOS PRELIMINARES							75.498,20
1.1	00004813	PLACA DE OBRA (PARA CONSTRUCAO CIVIL) EM CHAPA GALVANIZADA *N. 22*, ADESIVADA, DE *2,0 X 1,125* M	SINAPI	M2	180,00	232,69	41.884,20	
1.2	00037524	TELA PLASTICA LARANJA, TIPO TAPUME PARA SINALIZACAO, MALHA RETANGULAR, ROLO 1.20 X 50 M (L X C)	SINAPI	M	500,00	1,51	755,00	
1.3	98458	TAPUME COM COMPENSADO DE MADEIRA. AF_05/2018	SINAPI	M2	250,00	102,54	25.635,00	
1.4	98524	LIMPEZA MANUAL DE VEGETAÇÃO EM TERRENO COM ENXADA. AF_05/2018	SINAPI	M2	2.800,00	2,58	7.224,00	
2	MOVIMENTAÇÃO DE TERRA CARGA E TRANSPORTE							6.191,00
2.1	93358	ESCAVAÇÃO MANUAL DE VALA COM PROFUNDIDADE MENOR OU IGUAL A 1,30 M. AF_03/2016	SINAPI	M3	50,00	62,20	3.110,00	
2.2	96995	REATERRO MANUAL APOILOADO COM SOQUETE. AF_10/2017	SINAPI	M3	50,00	37,71	1.885,50	
2.3	93382	REATERRO MANUAL DE VALAS COM COMPACTAÇÃO MECANIZADA. AF_04/2016	SINAPI	M3	50,00	23,91	1.195,50	
3	DEMOLIÇÃO E RETIRADAS							90.167,60
3.1	97622	DEMOLIÇÃO DE ALVENARIA DE BLOCO FURADO, DE FORMA MANUAL, SEM REAPROVEITAMENTO. AF_12/2017	SINAPI	M3	25,00	41,32	1.033,00	
3.2	97626	DEMOLIÇÃO DE PILARES E VIGAS EM CONCRETO ARMADO, DE FORMA MANUAL, SEM REAPROVEITAMENTO. AF_12/2017	SINAPI	M3	10,00	428,71	4.287,10	
3.3	97631	DEMOLIÇÃO DE ARGAMASSAS, DE FORMA MANUAL, SEM REAPROVEITAMENTO. AF_12/2017	SINAPI	M2	2.500,00	2,44	6.100,00	
3.4	97633	DEMOLIÇÃO DE REVESTIMENTO CERÂMICO, DE FORMA MANUAL, SEM REAPROVEITAMENTO. AF_12/2017	SINAPI	M2	1.500,00	18,92	28.380,00	
3.5	97641	REMOÇÃO DE FORRO DE GESSO, DE FORMA MANUAL, SEM REAPROVEITAMENTO. AF_12/2017	SINAPI	M2	2.500,00	3,69	9.225,00	
3.6	97640	REMOÇÃO DE FORROS DE DRYWALL, PVC E FIBROMINERAL, DE FORMA MANUAL, SEM REAPROVEITAMENTO. AF_12/2017	SINAPI	M2	500,00	1,27	635,00	
3.7	97635	DEMOLIÇÃO DE PAVIMENTO INTERTRAVADO, DE FORMA MANUAL, COM REAPROVEITAMENTO. AF_12/2017	SINAPI	M2	250,00	12,20	3.050,00	
3.8	97632	DEMOLIÇÃO DE RODAPÉ CERÂMICO, DE FORMA MANUAL, SEM REAPROVEITAMENTO. AF_12/2017	SINAPI	M	750,00	2,03	1.522,50	
3.9	97660	REMOÇÃO DE INTERRUPTORES/TOMADAS ELÉTRICAS, DE FORMA MANUAL, SEM REAPROVEITAMENTO. AF_12/2017	SINAPI	UN	500,00	0,49	245,00	
3.10	97661	REMOÇÃO DE CABOS ELÉTRICOS, DE FORMA MANUAL, SEM REAPROVEITAMENTO. AF_12/2017	SINAPI	M	5.000,00	0,49	2.450,00	
3.11	97644	REMOÇÃO DE PORTAS, DE FORMA MANUAL, SEM REAPROVEITAMENTO. AF_12/2017	SINAPI	M2	750,00	6,83	5.122,50	
3.12	97645	REMOÇÃO DE JANELAS, DE FORMA MANUAL, SEM REAPROVEITAMENTO. AF_12/2017	SINAPI	M2	750,00	26,61	19.957,50	
3.13	97647	REMOÇÃO DE TELHAS, DE FIBROCIMENTO, METÁLICA E CERÂMICA, DE FORMA MANUAL, SEM REAPROVEITAMENTO. AF_12/2017	SINAPI	M2	3.000,00	2,72	8.160,00	
4	FUNDAÇÕES E ESTRUTURAS							45.308,50
4.1	73361	CONCRETO CICLOPICO FCK=10MPA 30% PEDRA DE MAO INCLUSIVE LANÇAMENTO	SINAPI	M3	50,00	441,04	22.052,00	
4.2	94974	CONCRETO MAGRO PARA LASTRO, TRAÇO 1:4,5:4,5 (CIMENTO/ AREIA MÉDIA/ BRITA 1) - PREPARO MANUAL. AF_07/2016	SINAPI	M3	25,00	443,86	11.096,50	
4.3	94975	CONCRETO FCK = 15MPA, TRAÇO 1:3,4:3,5 (CIMENTO/ AREIA MÉDIA/ BRITA 1) - PREPARO MANUAL. AF_07/2016	SINAPI	M3	25,00	486,40	12.160,00	
5	IMPERMEABILIZAÇÃO							49.128,50
5.1	98557	IMPERMEABILIZAÇÃO DE SUPERFÍCIE COM EMULSÃO ASFÁLTICA, 2 DEMÃOS AF_06/2018	SINAPI	M2	1.000,00	35,15	35.150,00	
5.2	98546	IMPERMEABILIZAÇÃO DE SUPERFÍCIE COM MANTA ASFÁLTICA, UMA CAMADA, INCLUSIVE APLICAÇÃO DE PRIMER ASFÁLTICO, E=3MM. AF_06/2018	SINAPI	M2	150,00	93,19	13.978,50	
6	VEDAÇÕES							124.064,00

INSC. ESTAD. ICMS Nº 138.282.729/0001-61
 CASTELO BRANCO EMPREENDIMENTOS EIRELI
 Rua Santa Cruz nº 331 - Centro
 Trizidela do Vale - MA
 CEP: 65721-000

Heytor Correa Souza
 Engenheiro Civil
 CREA nº 111678029-1

Arley Michel de Melo Teixeira
 Eng. Civil
 CREA - MA 1115700227

CPL - TRIZIDEIA DO VALE

PROC. Nº. 2001001/2021

F.S.

1736

6.1	87507	ALVENARIA DE VEDAÇÃO DE BLOCOS CERÂMICOS FURADOS NA HORIZONTAL DE 9X14X19CM (ESPESSURA 9CM) DE PAREDES COM ÁREA LÍQUIDA MAIOR OU IGUAL A 6M² SEM VÃOS E ARGAMASSA DE ASSENTAMENTO COM PREPARO EM BETONEIRA. AF_06/2014	SINAPI	M2	750,00	75,97	56.977,50
6.2	74229/001	DIVISORIA EM MARMORE BRANCO POLIDO, ESPESSURA 3 CM, ASSENTADO COM ARGAMASSA TRACO 1:4 (CIMENTO E AREIA), ARREMATE COM CIMENTO BRANCO, EXCLUSIVE FERRAGENS	SINAPI	M2	50,00	801,55	40.077,50
6.3	96359	PAREDE COM PLACAS DE GESSO ACARTONADO (DRYWALL), PARA USO INTERNO, COM DUAS FACES SIMPLES E ESTRUTURA METÁLICA COM GUIAS SIMPLES, COM VÃOS AF_06/2017_P	SINAPI	M2	100,00	109,34	10.934,00
6.4	93196	CONTRAVERGA MOLDADA IN LOCO EM CONCRETO PARA VÃOS DE ATÉ 1,5 M DE COMPRIMENTO. AF_03/2016	SINAPI	M	50,00	48,95	2.447,50
6.5	93197	CONTRAVERGA MOLDADA IN LOCO EM CONCRETO PARA VÃOS DE MAIS DE 1,5 M DE COMPRIMENTO. AF_03/2016	SINAPI	M	50,00	54,44	2.722,00
6.6	93186	VERGA MOLDADA IN LOCO EM CONCRETO PARA JANELAS COM ATÉ 1,5 M DE VÃO. AF_03/2016	SINAPI	M	50,00	51,30	2.565,00
6.7	93187	VERGA MOLDADA IN LOCO EM CONCRETO PARA JANELAS COM MAIS DE 1,5 M DE VÃO. AF_03/2016	SINAPI	M	50,00	57,93	2.896,50
6.8	93188	VERGA MOLDADA IN LOCO EM CONCRETO PARA PORTAS COM ATÉ 1,5 M DE VÃO. AF_03/2016	SINAPI	M	50,00	50,19	2.509,50
6.9	93189	VERGA MOLDADA IN LOCO EM CONCRETO PARA PORTAS COM MAIS DE 1,5 M DE VÃO. AF_03/2016	SINAPI	M	50,00	58,69	2.934,50
7	LAJE						15.529,00
7.1	101963.	LAJE PRÉ-MOLDADA UNIDIRECIONAL, BIAPOIADA, PARA PISO, ENCHIMENTO EM CERÂMICA, VIGOTA CONVENCIONAL, ALTURA TOTAL DA LAJE (ENCHIMENTO+CAPA) = (8+4). AF_11/2020	PRÓPRIA	M2	100,00	155,29	15.529,00
8	REVESTIMENTOS						190.131,00
8.1	87377	ARGAMASSA TRAÇO 1:3 (EM VOLUME DE CIMENTO E AREIA GROSSA UMIDA) PARA CHAPISCO CONVENCIONAL. PREPARO MANUAL. AF_08/2019	SINAPI	M3	50,00	602,41	30.120,50
8.2	87292	ARGAMASSA TRAÇO 1:2:8 (EM VOLUME DE CIMENTO, CAL E AREIA MEDIA UMIDA) PARA EMBOÇO/MASSA ÚNICA/ASSENTAMENTO DE ALVENARIA DE VEDAÇÃO, PREPARO MECÂNICO COM BETONEIRA 400 L. AF_08/2019	SINAPI	M3	75,00	480,74	36.055,50
8.3	COMP-94438648	REBOCO COM ARGAMASSA DE CIMENTO E AREIA PENEIRADA, TRAÇO 1:4	PRÓPRIA	m²	3.000,00	30,30	90.900,00
8.4	87273	REVESTIMENTO CERÂMICO PARA PAREDES INTERNAS COM PLACAS TIPO ESMALTADA EXTRA DE DIMENSÕES 33X45 CM APLICADAS EM AMBIENTES DE ÁREA MAIOR QUE 5 M² NA ALTURA INTEIRA DAS PAREDES. AF_06/2014	SINAPI	M2	600,00	66,11	33.055,00
9	PISO						214.730,20
9.1	94990	EXECUÇÃO DE PASSEIO (CALÇADA) OU PISO DE CONCRETO COM CONCRETO MOLDADO IN LOCO, FEITO EM OBRA, ACABAMENTO CONVENCIONAL, NÃO ARMADO. AF_07/2016	SINAPI	M3	40,00	719,63	28.785,20
9.2	98680	PISO CIMENTADO, TRAÇO 1:3 (CIMENTO E AREIA), ACABAMENTO LISO, ESPESSURA 3,0 CM, PREPARO MECÂNICO DA ARGAMASSA. AF_06/2018	SINAPI	M2	500,00	41,96	20.980,00
9.3	87620	CONTRAPISO EM ARGAMASSA TRAÇO 1:4 (CIMENTO E AREIA), PREPARO MECANICO COM BETONEIRA 400 L, APLICADO EM ÁREAS SECAS SOBRE LAJE, ADERIDO, ESPESSURA 2CM. AF_06/2014	SINAPI	M2	1.500,00	32,42	48.630,00
9.4	87251	REVESTIMENTO CERÂMICO PARA PISO COM PLACAS TIPO ESMALTADA EXTRA DE DIMENSÕES 45X45 CM APLICADA EM AMBIENTES DE ÁREA MAIOR QUE 10 M2. AF_06/2014	SINAPI	M2	1.000,00	54,84	54.840,00
9.5	87257	REVESTIMENTO CERÂMICO PARA PISO COM PLACAS TIPO ESMALTADA EXTRA DE DIMENSÕES 60X60 CM APLICADA EM AMBIENTES DE ÁREA MAIOR QUE 10 M2. AF_06/2014	SINAPI	M2	500,00	99,34	49.670,00
9.6	88649	RODAPÉ CERÂMICO DE 7CM DE ALTURA COM PLACAS TIPO ESMALTADA EXTRA DE DIMENSÕES 45X45CM. AF_06/2014	SINAPI	M	500,00	7,97	3.985,00
9.7	88650	RODAPÉ CERÂMICO DE 7CM DE ALTURA COM PLACAS TIPO ESMALTADA EXTRA DE DIMENSÕES 60X60CM. AF_06/2014	SINAPI	M	500,00	15,68	7.840,00
10	PAVIMENTAÇÃO EM PISO INTERTRAVADO						66.040,00
10.1	92396	EXECUÇÃO DE PASSEIO EM PISO INTERTRAVADO, COM BLOCO RETANGULAR COR NATURAL DE 20 X 10 CM, ESPESSURA 6 CM. AF_12/2015	SINAPI	M2	1.000,00	66,04	66.040,00
11	ESQUADRIAS						301.859,50
11.1	91312	KIT DE PORTA DE MADEIRA PARA PINTURA, SEMI-OCA (LEVE OU MEDIA), PADRAO POPULAR, 60X210CM, ESPESSURA DE 3,5CM, ITENS INCLUSOS: DOBRADIÇAS, MONTAGEM E INSTALAÇÃO DO BATENTE, FECHADURA COM EXECUÇÃO DO FURO - FORNECIMENTO E INSTALAÇÃO. AF_12/2019	SINAPI	UN	50,00	836,32	41.816,00
11.2	91313	KIT DE PORTA DE MADEIRA PARA PINTURA, SEMI-OCA (LEVE OU MEDIA), PADRAO POPULAR, 70X210CM, ESPESSURA DE 3,5CM, ITENS INCLUSOS: DOBRADIÇAS, MONTAGEM E INSTALAÇÃO DO BATENTE, FECHADURA COM EXECUÇÃO DO FURO - FORNECIMENTO E INSTALAÇÃO. AF_12/2019	SINAPI	UN	75,00	874,75	65.606,25
11.3	91314	KIT DE PORTA DE MADEIRA PARA PINTURA, SEMI-OCA (LEVE OU MEDIA), PADRAO POPULAR, 80X210CM, ESPESSURA DE 3,5CM, ITENS INCLUSOS: DOBRADIÇAS, MONTAGEM E INSTALAÇÃO DO BATENTE, FECHADURA COM EXECUÇÃO DO FURO - FORNECIMENTO E INSTALAÇÃO. AF_12/2019	SINAPI	UN	100,00	885,72	88.572,00

INSC. Nº. 5.580.000-1
 38.282.738/0001-61
 CASTELO BRANCO REVESTIMENTOS ERELI
 Rua Santo Antônio, 333 - Centro
 CEP: 05727-000 - Trizideia do Vale - MA

Heytor Correia Souza
 Engenheiro Civil
 CREA nº 11678029-1

Arley Michael de Melo Teixeira
 Eng. Civil
 CREA - MA 1115700227

05/11/20

CPL - TRIZIDEIA DO VALE

Proc. 2001001/2021

F.S.

11.4	91315	KIT DE PORTA DE MADEIRA PARA PINTURA, SEMI-OCA (LEVE OU MEDIA), PADRAO POPULAR, 90X210CM, ESPESSURA DE 3,5CM, ITENS INCLUSOS: DOBRADIÇAS, MONTAGEM E INSTALAÇÃO DO BATENTE, FECHADURA COM EXECUÇÃO DO FURO - FORNECIMENTO E INSTALAÇÃO. AF_12/2019	SINAPI	UN	25,00	908,27	22.706,75
11.5	100702	PORTA DE CORRER DE ALUMINIO, COM DUAS FOLHAS PARA VIDRO, INCLUSO VIDRO LISO INCOLOR, FECHADURA E PUXADOR, SEM ALIZAR. AF_12/2019	SINAPI	M2	50,00	375,48	18.774,00
11.6	99861	GRADIL EM FERRO FIXADO EM VÃOS DE JANELAS, FORMADO POR BARRAS CHATAS DE 25X4,8 MM. AF_04/2019	SINAPI	M2	50,00	433,74	21.687,00
11.7	94570	JANELA DE ALUMINIO DE CORRER COM 2 FOLHAS PARA VIDROS, COM VIDROS, BATENTE, ACABAMENTO COM ACETATO OU BRILHANTE E FERRAGENS. EXCLUSIVE ALIZAR E CONTRAMARCO. FORNECIMENTO E INSTALAÇÃO. AF_12/2019	SINAPI	M2	50,00	262,16	13.108,00
11.8	94569	JANELA DE ALUMÍNIO TIPO MAXIM-AR, COM VIDROS, BATENTE E FERRAGENS. EXCLUSIVE ALIZAR, ACABAMENTO E CONTRAMARCO. FORNECIMENTO E INSTALAÇÃO. AF_12/2019	SINAPI	M2	25,00	424,74	10.618,50
11.9	100666	JANELA DE MADEIRA (PINUS/EUCALIPTO OU EQUIV.) DE ABRIR COM 4 FOLHAS (2 VENEZIANAS E 2 GUILHOTINAS PARA VIDRO), COM BATENTE, ALIZAR E FERRAGENS. EXCLUSIVE VIDROS, ACABAMENTO E CONTRAMARCO. FORNECIMENTO E INSTALAÇÃO. AF_12/2019	SINAPI	M2	50,00	379,42	18.971,00
12	PINTURAS						514.895,00
12.1	88497	APLICAÇÃO E LIXAMENTO DE MASSA LÁTEX EM PAREDES, DUAS DEMÃOS. AF_06/2014	SINAPI	M2	20.000,00	12,66	253.200,00
12.2	88489	APLICAÇÃO MANUAL DE PINTURA COM TINTA LÁTEX ACRILICA EM PAREDES, DUAS DEMÃOS. AF_06/2014	SINAPI	M2	10.000,00	13,94	139.400,00
12.3	88487	APLICAÇÃO MANUAL DE PINTURA COM TINTA LÁTEX PVA EM PAREDES, DUAS DEMÃOS. AF_06/2014	SINAPI	M2	10.000,00	10,84	108.400,00
12.4	100760	PINTURA COM TINTA ALQUIDICA DE ACABAMENTO (ESMALTE SINTETICO BRILHANTE) APLICADA A ROLO OU PINCEL SOBRE SUPERFÍCIES METÁLICAS (EXCETO PERFIL) EXECUTADO EM OBRA (02 DEMÃOS). AF_01/2020	PRÓPRIA	M2	250,00	38,19	9.547,50
12.5	6082	PINTURA EM VERNIZ SINTETICO BRILHANTE EM MADEIRA, TRES DEMAOS	SINAPI	M2	250,00	17,39	4.347,50
13	COBERTURA EM MADEIRA						315.452,85
13.1	92571	TRAMA DE AÇO COMPOSTA POR RIPAS, CAIBROS E TERÇAS PARA TELHADOS DE MAIS DE 2 ÁGUAS PARA TELHA DE ENCAIXE DE CERÂMICA OU DE CONCRETO, INCLUSO TRANSPORTE VERTICAL. AF_07/2019	SINAPI	M2	1.500,00	84,14	126.210,00
13.2	94201	TELHAMENTO COM TELHA CERÂMICA CAPA-CANAL, TIPO COLONIAL, COM ATÉ 2 ÁGUAS, INCLUSO TRANSPORTE VERTICAL. AF_07/2019	SINAPI	M2	1.850,00	32,99	61.031,50
13.3	94207	TELHAMENTO COM TELHA ONDULADA DE FIBROCIMENTO E = 6 MM, COM RECOBRIMENTO LATERAL DE 1/4 DE ONDA PARA TELHADO COM INCLINAÇÃO MAIOR QUE 10°, COM ATÉ 2 ÁGUAS, INCLUSO ICAMENTO. AF_07/2019	SINAPI	M2	500,00	45,84	22.920,00
13.4	92552	FABRICAÇÃO E INSTALAÇÃO DE TESOURA INTEIRA EM MADEIRA NÃO APARELHADA, VÃO DE 10 M, PARA TELHA CERÂMICA OU DE CONCRETO, INCLUSO ICAMENTO. AF_07/2019	SINAPI	UN	25,00	1.885,57	47.139,25
13.5	92562	FABRICAÇÃO E INSTALAÇÃO DE TESOURA INTEIRA EM MADEIRA NÃO APARELHADA, VÃO DE 10 M, PARA TELHA ONDULADA DE FIBROCIMENTO, METÁLICA, PLÁSTICA OU TERMOACÚSTICA, INCLUSO ICAMENTO. AF_07/2019	SINAPI	UN	10,00	1.845,59	18.455,90
13.6	94221	CUMEEIRA PARA TELHA CERÂMICA EMBOÇADA COM ARGAMASSA TRAÇO 1:2:9 (CIMENTO, CAL E AREIA) PARA TELHADOS COM ATÉ 2 ÁGUAS, INCLUSO TRANSPORTE VERTICAL. AF_07/2019	SINAPI	M	500,00	18,16	9.080,00
13.7	94223	CUMEEIRA PARA TELHA DE FIBROCIMENTO ONDULADA E = 6 MM, INCLUSO ACESSÓRIOS DE FIXAÇÃO E ICAMENTO. AF_07/2019	SINAPI	M	50,00	61,32	3.066,00
13.8	55960	IMUNIZACAO DE MADEIRAMENTO PARA COBERTURA UTILIZANDO CUPINICIDA INCOLOR	SINAPI	M2	5.000,00	5,51	27.550,00
14	FORRO						143.950,00
14.1	96113	FORRO EM PLACAS DE GESSO, PARA AMBIENTES COMERCIAIS. AF_05/2017_P	SINAPI	M2	2.000,00	38,32	76.640,00
14.2	96486	FORRO DE PVC, LISO, PARA AMBIENTES COMERCIAIS, INCLUSIVE ESTRUTURA DE FIXAÇÃO. AF_05/2017_P	SINAPI	M2	1.000,00	67,31	67.310,00
15	INSTALAÇÕES ELÉTRICAS						214.057,45
15.1	97362	QUADRO DE MEDIÇÃO GERAL DE ENERGIA PARA BARRAMENTO BLINDADO COM 4 MEDIDORES - FORNECIMENTO E INSTALAÇÃO. AF_10/2020	PRÓPRIA	UN	5,00	1.129,31	5.646,55
15.2	00001062	CAIXA INTERNA/EXTERNA DE MEDICAO PARA 1 MEDIDOR TRIFASICO, COM VISOR, EM CHAPA DE AÇO 18 USG (PADRAO DA CONCESSIONARIA LOCAL)	SINAPI	UN	5,00	186,09	930,45
15.3	00039686	CAIXA INTERNA/EXTERNA DE MEDICAO PARA 4 MEDIDORES MONOFASICOS, COM VISOR, EM CHAPA DE AÇO 18 USG (PADRAO DA CONCESSIONARIA LOCAL)	SINAPI	UN	5,00	269,43	1.347,15
15.4	93654	DISJUNTOR MONOPOLAR TIPO DIN, CORRENTE NOMINAL DE 16A - FORNECIMENTO E INSTALAÇÃO. AF_04/2016	SINAPI	UN	50,00	11,78	589,00
15.5	93657	DISJUNTOR MONOPOLAR TIPO DIN, CORRENTE NOMINAL DE 32A - FORNECIMENTO E INSTALAÇÃO. AF_04/2016	SINAPI	UN	50,00	13,68	684,00
15.6	93661	DISJUNTOR BIPOLAR TIPO DIN, CORRENTE NOMINAL DE 16A - FORNECIMENTO E INSTALAÇÃO. AF_04/2016	SINAPI	UN	50,00	58,82	2.941,00
15.7	93664	DISJUNTOR BIPOLAR TIPO DIN, CORRENTE NOMINAL DE 32A - FORNECIMENTO E INSTALAÇÃO. AF_04/2016	SINAPI	UN	50,00	62,66	3.133,00
15.8	93668	DISJUNTOR TRIPOLAR TIPO DIN, CORRENTE NOMINAL DE 16A - FORNECIMENTO E INSTALAÇÃO. AF_04/2016	SINAPI	UN	5,00	73,36	366,80

Heytor Correa Souza
Engenheiro Civil
CREA Nº 111678029-1

38.282.738/0001-61
CASTELO BRANCO EMPREHEIMENTOS EIRELI
Rua Santo Antônio 331 - Centro
CEP: 66727-000 - Trizideia do Vale - MA

Arley Michael de Melo Teixeira
Engenheiro Civil
CREA-MA 1115700227

15.9	93671	DISJUNTOR TRIPOLAR TIPO DIN, CORRENTE NOMINAL DE 32A - FORNECIMENTO E INSTALAÇÃO. AF 04/2016	SINAPI	UN	5,00	79,09	395,45	
15.10	101876	QUADRO DE DISTRIBUIÇÃO DE ENERGIA EM PVC, DE EMBUTIR, SEM BARRAMENTO, PARA 6 DISJUNTORES - FORNECIMENTO E INSTALAÇÃO AF 10/2020	PRÓPRIA	UN	5,00	68,23	341,15	
15.11	00002678	ELETRODUTO DE PVC RIGIDO SOLDAVEL, CLASSE B, DE 25 MM	SINAPI	M	250,00	1,70	425,00	
15.12	00002679	ELETRODUTO DE PVC RIGIDO SOLDAVEL, CLASSE B, DE 32 MM	SINAPI	M	250,00	2,63	657,50	
15.13	00002688	ELETRODUTO PVC FLEXIVEL CORRUGADO, COR AMARELA, DE 25 MM	SINAPI	M	1.400,00	1,53	2.142,00	
15.14	00002690	ELETRODUTO PVC FLEXIVEL CORRUGADO, COR AMARELA, DE 32 MM	SINAPI	M	738,65	2,63	1.942,65	
15.15	91926	CABO DE COBRE FLEXIVEL ISOLADO, 2,5 MM², ANTI-CHAMA 450/750 V, PARA CIRCUITOS TERMINAIS - FORNECIMENTO E INSTALAÇÃO AF 12/2015	SINAPI	M	10.000,00	2,96	29.600,00	
15.16	91928	CABO DE COBRE FLEXIVEL ISOLADO, 4 MM², ANTI-CHAMA 450/750 V, PARA CIRCUITOS TERMINAIS - FORNECIMENTO E INSTALAÇÃO AF 12/2015	SINAPI	M	7.500,00	4,79	35.925,00	
15.17	91930	CABO DE COBRE FLEXIVEL ISOLADO, 6 MM², ANTI-CHAMA 450/750 V, PARA CIRCUITOS TERMINAIS - FORNECIMENTO E INSTALAÇÃO AF 12/2015	SINAPI	M	4.750,00	6,54	31.065,00	
15.18	92979	CABO DE COBRE FLEXIVEL ISOLADO, 10 MM², ANTI-CHAMA 450/750 V, PARA DISTRIBUIÇÃO - FORNECIMENTO E INSTALAÇÃO AF 12/2015	SINAPI	M	1.000,00	7,12	7.120,00	
15.19	92981	CABO DE COBRE FLEXIVEL ISOLADO, 16 MM², ANTI-CHAMA 450/750 V, PARA DISTRIBUIÇÃO - FORNECIMENTO E INSTALAÇÃO AF 12/2015	SINAPI	M	500,00	10,94	5.470,00	
15.20	00001872	CAIXA DE PASSAGEM, EM PVC, DE 4" X 2", PARA ELETRODUTO FLEXIVEL CORRUGADO	SINAPI	UN	250,00	1,49	372,50	
15.21	00001873	CAIXA DE PASSAGEM, EM PVC, DE 4" X 4", PARA ELETRODUTO FLEXIVEL CORRUGADO	SINAPI	UN	100,00	2,98	298,00	
15.22	92023	INTERRUPTOR SIMPLES (1 MÓDULO) COM 1 TOMADA DE EMBUTIR 2P+T 10 A, INCLUINDO SUPORTE E PLACA - FORNECIMENTO E INSTALAÇÃO AF 12/2015	SINAPI	UN	150,00	38,75	5.812,50	
15.23	92025	INTERRUPTOR SIMPLES (1 MÓDULO) COM 2 TOMADAS DE EMBUTIR 2P+T 10 A, INCLUINDO SUPORTE E PLACA - FORNECIMENTO E INSTALAÇÃO AF 12/2015	SINAPI	UN	150,00	55,56	8.334,00	
15.24	91959	INTERRUPTOR SIMPLES (2 MÓDULOS), 10A/250V, INCLUINDO SUPORTE E PLACA - FORNECIMENTO E INSTALAÇÃO AF 12/2015	SINAPI	UN	150,00	34,76	5.214,00	
15.25	91967	INTERRUPTOR SIMPLES (3 MÓDULOS), 10A/250V, INCLUINDO SUPORTE E PLACA - FORNECIMENTO E INSTALAÇÃO AF 12/2015	SINAPI	UN	150,00	47,57	7.135,50	
15.26	97609	LÂMPADA COMPACTA DE LED 6 W, BASE E27 - FORNECIMENTO E INSTALAÇÃO AF_11/2017	SINAPI	UN	500,00	37,56	18.780,00	
15.27	97610	LÂMPADA COMPACTA DE LED 10 W, BASE E27 - FORNECIMENTO E INSTALAÇÃO AF_11/2017	SINAPI	UN	500,00	48,11	24.055,00	
15.28	97593	LUMINÁRIA TIPO SPOT, DE SOBREPOR, COM 1 LÂMPADA DE 15 W - FORNECIMENTO E INSTALAÇÃO AF 11/2017	SINAPI	UN	25,00	101,88	2.547,00	
15.29	97589	LUMINÁRIA TIPO PLAFON EM PLÁSTICO, DE SOBREPOR, COM 1 LÂMPADA DE 15 W, - FORNECIMENTO E INSTALAÇÃO AF 11/2017	SINAPI	UN	150,00	33,46	5.019,00	
15.30	97605	LUMINÁRIA ARANDELA TIPO MEIA-LUA, PARA 1 LÂMPADA LED - FORNECIMENTO E INSTALAÇÃO AF 11/2017	SINAPI	UN	25,00	89,07	2.226,75	
15.31	97583	LUMINÁRIA TIPO CALHA, DE SOBREPOR, COM 1 LÂMPADA TUBULAR DE 18 W - FORNECIMENTO E INSTALAÇÃO AF 11/2017	SINAPI	UN	25,00	59,19	1.479,75	
15.32	97584	LUMINÁRIA TIPO CALHA, DE SOBREPOR, COM 1 LÂMPADA TUBULAR DE 36 W - FORNECIMENTO E INSTALAÇÃO AF 11/2017	SINAPI	UN	25,00	82,47	2.061,75	
16	INSTALAÇÕES HIDRAULICAS							81.916,80
16.1	89355	TUBO, PVC, SOLDAVEL, DN 20MM, INSTALADO EM RAMAL OU SUB-RAMAL DE ÁGUA - FORNECIMENTO E INSTALAÇÃO AF 12/2014	SINAPI	M	1.000,00	14,54	14.540,00	
16.2	89356	TUBO, PVC, SOLDAVEL, DN 25MM, INSTALADO EM RAMAL OU SUB-RAMAL DE ÁGUA - FORNECIMENTO E INSTALAÇÃO AF 12/2014	SINAPI	M	500,00	17,16	8.580,00	
16.3	89357	TUBO, PVC, SOLDAVEL, DN 32MM, INSTALADO EM RAMAL OU SUB-RAMAL DE ÁGUA - FORNECIMENTO E INSTALAÇÃO AF 12/2014	SINAPI	M	250,00	24,31	6.077,50	
16.4	94650	TUBO, PVC, SOLDAVEL, DN 40 MM, INSTALADO EM RESERVAÇÃO DE ÁGUA DE EDIFICAÇÃO QUE POSSUA RESERVATÓRIO DE FIBRA/FIBROCIMENTO FORNECIMENTO E INSTALAÇÃO. AF_06/2016	SINAPI	M	250,00	18,41	4.602,50	
16.5	94651	TUBO, PVC, SOLDAVEL, DN 50 MM, INSTALADO EM RESERVAÇÃO DE ÁGUA DE EDIFICAÇÃO QUE POSSUA RESERVATÓRIO DE FIBRA/FIBROCIMENTO FORNECIMENTO E INSTALAÇÃO. AF_06/2016	SINAPI	M	250,00	20,10	5.025,00	
16.6	00011868	CAIXA D'ÁGUA FIBRA DE VIDRO PARA 1000 LITROS, COM TAMPA	SINAPI	UN	10,00	444,36	4.443,60	
16.7	00037104	CAIXA D'ÁGUA FIBRA DE VIDRO PARA 2000 LITROS, COM TAMPA	SINAPI	UN	10,00	929,36	9.293,60	
16.8	00001955	CURVA DE PVC 90 GRAUS, SOLDAVEL, 20 MM, PARA AGUA FRIA PREDIAL (NBR 5648)	SINAPI	UN	15,00	2,22	33,30	
16.9	00001956	CURVA DE PVC 90 GRAUS, SOLDAVEL, 25 MM, PARA AGUA FRIA PREDIAL (NBR 5648)	SINAPI	UN	15,00	2,85	42,75	
16.10	00001957	CURVA DE PVC 90 GRAUS, SOLDAVEL, 32 MM, PARA AGUA FRIA PREDIAL (NBR 5648)	SINAPI	UN	15,00	6,49	97,35	
16.11	00001958	CURVA DE PVC 90 GRAUS, SOLDAVEL, 40 MM, PARA AGUA FRIA PREDIAL (NBR 5648)	SINAPI	UN	50,00	11,54	577,00	
16.12	00001959	CURVA DE PVC 90 GRAUS, SOLDAVEL, 50 MM, PARA AGUA FRIA PREDIAL (NBR 5648)	SINAPI	UN	50,00	14,06	703,00	
16.13	89358	JOELHO 90 GRAUS, PVC, SOLDAVEL, DN 20MM, INSTALADO EM RAMAL OU SUB-RAMAL DE ÁGUA - FORNECIMENTO E INSTALAÇÃO AF 12/2014	SINAPI	UN	50,00	5,82	291,00	
16.14	89362	JOELHO 90 GRAUS, PVC, SOLDAVEL, DN 25MM, INSTALADO EM RAMAL OU SUB-RAMAL DE ÁGUA - FORNECIMENTO E INSTALAÇÃO AF 12/2014	SINAPI	UN	100,00	6,92	692,00	
16.15	89367	JOELHO 90 GRAUS, PVC, SOLDAVEL, DN 32MM, INSTALADO EM RAMAL OU SUB-RAMAL DE ÁGUA - FORNECIMENTO E INSTALAÇÃO AF 12/2014	SINAPI	UN	100,00	9,59	959,00	

INSC. Nº 5.545.100/2016
 38.282.738/00001-61
 CASTELO BRANCO APRENDIZADOS EIRELI
 Rua Santo Antônio, 331 - Centro
 CEP: 05727-000 - Trizidela do Vale - SP

Heytor Correa Souza
 Engenheiro Civil
 CREA nº 111678029-1

Arley Michel de Melo Teixeira
 Eng. Civil
 CREA - MA 1115700227

16.16	94676	JOELHO 90 GRAUS, PVC, SOLDÁVEL, DN 40 MM INSTALADO EM RESERVAÇÃO DE ÁGUA DE EDIFICAÇÃO QUE POSSUA RESERVATÓRIO DE FIBRA/FIBROCIMENTO FORNECIMENTO E INSTALAÇÃO. AF 06/2016	SINAPI	UN	50,00	13,09	654,50
16.17	94678	JOELHO 90 GRAUS, PVC, SOLDÁVEL, DN 50 MM INSTALADO EM RESERVAÇÃO DE ÁGUA DE EDIFICAÇÃO QUE POSSUA RESERVATÓRIO DE FIBRA/FIBROCIMENTO FORNECIMENTO E INSTALAÇÃO. AF 06/2016	SINAPI	UN	25,00	13,48	337,00
16.18	89359	JOELHO 45 GRAUS, PVC, SOLDÁVEL, DN 20MM, INSTALADO EM RAMAL OU SUB-RAMAL DE ÁGUA - FORNECIMENTO E INSTALAÇÃO. AF 12/2014	SINAPI	UN	100,00	6,15	615,00
16.19	89363	JOELHO 45 GRAUS, PVC, SOLDÁVEL, DN 25MM, INSTALADO EM RAMAL OU SUB-RAMAL DE ÁGUA - FORNECIMENTO E INSTALAÇÃO. AF 12/2014	SINAPI	UN	100,00	7,63	763,00
16.20	89368	JOELHO 45 GRAUS, PVC, SOLDÁVEL, DN 32MM, INSTALADO EM RAMAL OU SUB-RAMAL DE ÁGUA - FORNECIMENTO E INSTALAÇÃO. AF 12/2014	SINAPI	UN	100,00	11,59	1.159,00
16.21	89498	JOELHO 45 GRAUS, PVC, SOLDÁVEL, DN 40MM, INSTALADO EM PRUMADA DE ÁGUA - FORNECIMENTO E INSTALAÇÃO. AF 12/2014	SINAPI	UN	50,00	10,28	514,00
16.22	89502	JOELHO 45 GRAUS, PVC, SOLDÁVEL, DN 50MM, INSTALADO EM PRUMADA DE ÁGUA - FORNECIMENTO E INSTALAÇÃO. AF 12/2014	SINAPI	UN	25,00	12,82	320,50
16.23	90375	BUCHA DE REDUÇÃO, PVC, SOLDÁVEL, DN 40MM X 32MM, INSTALADO EM RAMAL OU SUB-RAMAL DE ÁGUA - FORNECIMENTO E INSTALAÇÃO. AF 03/2015	SINAPI	UN	25,00	7,23	180,75
16.24	96664	BUCHA DE REDUÇÃO, PPR, 40 X 25, CLASSE PN 25, INSTALADO EM RAMAL DE DISTRIBUIÇÃO DE ÁGUA ? FORNECIMENTO E INSTALAÇÃO. AF 06/2015	SINAPI	UN	25,00	20,62	515,50
16.25	89546	BUCHA DE REDUÇÃO LONGA, PVC, SÉRIE R, ÁGUA PLUVIAL, DN 50 X 40 MM, JUNTA ELÁSTICA, FORNECIDO E INSTALADO EM RAMAL DE ENCAMINHAMENTO. AF 12/2014	SINAPI	UN	25,00	8,52	213,00
16.26	89579	LUVA DE REDUÇÃO, PVC, SOLDÁVEL, DN 50MM X 25MM, INSTALADO EM PRUMADA DE ÁGUA FORNECIMENTO E INSTALAÇÃO. AF 12/2014	SINAPI	UN	25,00	9,19	229,75
16.27	89380	LUVA DE REDUÇÃO, PVC, SOLDÁVEL, DN 32MM X 25MM, INSTALADO EM RAMAL OU SUB-RAMAL DE ÁGUA - FORNECIMENTO E INSTALAÇÃO. AF 12/2014	SINAPI	UN	25,00	7,86	196,50
16.28	89373	LUVA DE REDUÇÃO, PVC, SOLDÁVEL, DN 25MM X 20MM, INSTALADO EM RAMAL OU SUB-RAMAL DE ÁGUA - FORNECIMENTO E INSTALAÇÃO. AF 12/2014	SINAPI	UN	25,00	4,96	124,00
16.29	89625	TE, PVC, SOLDÁVEL, DN 50MM, INSTALADO EM PRUMADA DE ÁGUA - FORNECIMENTO E INSTALAÇÃO. AF 12/2014	SINAPI	UN	25,00	17,65	441,25
16.30	89623	TE, PVC, SOLDÁVEL, DN 40MM, INSTALADO EM PRUMADA DE ÁGUA - FORNECIMENTO E INSTALAÇÃO. AF 12/2014	SINAPI	UN	25,00	14,73	368,25
16.31	89398	TE, PVC, SOLDÁVEL, DN 32MM, INSTALADO EM RAMAL OU SUB-RAMAL DE ÁGUA - FORNECIMENTO E INSTALAÇÃO. AF 12/2014	SINAPI	UN	25,00	14,15	353,75
16.32	89395	TE, PVC, SOLDÁVEL, DN 25MM, INSTALADO EM RAMAL OU SUB-RAMAL DE ÁGUA - FORNECIMENTO E INSTALAÇÃO. AF 12/2014	SINAPI	UN	25,00	9,65	241,25
16.33	89393	TE, PVC, SOLDÁVEL, DN 20MM, INSTALADO EM RAMAL OU SUB-RAMAL DE ÁGUA - FORNECIMENTO E INSTALAÇÃO. AF 12/2014	SINAPI	UN	25,00	8,10	202,50
16.34	93441	BANCADA DE GRANITO CINZA POLIDO 150 X 60 CM, COM CUBA DE EMBUTIR DE AÇO INOXIDÁVEL MÉDIA, VÁLVULA AMERICANA EM METAL CROMADO, SIFÃO FLEXÍVEL EM PVC, ENGATE FLEXÍVEL 30 CM, TORNEIRA CROMADA LONGA DE PAREDE, 1/2 OU 3/4, PARA PIA DE COZINHA, PADRÃO POPULAR - FORNEC. E INSTAL. AF 12/2013	SINAPI	UN	10,00	935,95	9.359,50
16.35	86902	LAVATÓRIO LOUÇA BRANCA COM COLUNA, *44 X 35,5* CM, PADRÃO POPULAR - FORNECIMENTO E INSTALAÇÃO. AF 12/2013	SINAPI	UN	10,00	257,08	2.570,80
16.36	86904	LAVATÓRIO LOUÇA BRANCA SUSPENSO, 29,5 X 39CM OU EQUIVALENTE, PADRÃO POPULAR - FORNECIMENTO E INSTALAÇÃO. AF 12/2013	SINAPI	UN	15,00	130,79	1.961,85
16.37	86929	TANQUE DE MARMORE SINTÉTICO SUSPENSO, 22L OU EQUIVALENTE, INCLUSO SIFÃO FLEXÍVEL EM PVC, VÁLVULA PLÁSTICA E TORNEIRA DE METAL CROMADO PADRÃO POPULAR - FORNECIMENTO E INSTALAÇÃO. AF 12/2013	SINAPI	UN	5,00	263,48	1.317,40
16.38	86928	TANQUE DE MARMORE SINTÉTICO SUSPENSO, 22L OU EQUIVALENTE, INCLUSO SIFÃO TIPO GARRAFA EM PVC, VÁLVULA PLÁSTICA E TORNEIRA DE PLÁSTICO - FORNECIMENTO E INSTALAÇÃO. AF 12/2013	SINAPI	UN	5,00	278,84	1.394,20
16.39	00007608	CHUVEIRO PLÁSTICO BRANCO SIMPLES 5" PARA ACOPLAR EM HASTE 1/2", ÁGUA FRIA	SINAPI	UN	25,00	5,05	126,25
16.40	86913	TORNEIRA CROMADA 1/2" OU 3/4" PARA TANQUE, PADRÃO POPULAR - FORNECIMENTO E INSTALAÇÃO. AF 12/2013	SINAPI	UN	15,00	20,23	303,45
16.41	86906	TORNEIRA CROMADA DE MESA, 1/2" OU 3/4", PARA LAVATÓRIO, PADRÃO POPULAR - FORNECIMENTO E INSTALAÇÃO. AF 12/2013	SINAPI	UN	15,00	54,01	810,15
16.42	86911	TORNEIRA CROMADA LONGA, DE PAREDE, 1/2" OU 3/4", PARA PIA DE COZINHA, PADRÃO POPULAR - FORNECIMENTO E INSTALAÇÃO. AF 12/2013	SINAPI	UN	15,00	45,74	686,10
17	INSTALAÇÕES SANITÁRIAS						235.788,70
17.1	89711	TUBO PVC, SÉRIE NORMAL, ESGOTO PREDIAL, DN 40 MM, FORNECIDO E INSTALADO EM RAMAL DE DESCARGA OU RAMAL DE ESGOTO SANITÁRIO. AF 12/2014	SINAPI	M	500,00	15,38	7.690,00
17.2	89712	TUBO PVC, SÉRIE NORMAL, ESGOTO PREDIAL, DN 50 MM, FORNECIDO E INSTALADO EM RAMAL DE DESCARGA OU RAMAL DE ESGOTO SANITÁRIO. AF 12/2014	SINAPI	M	300,00	22,75	6.825,00
17.3	89799	TUBO PVC, SÉRIE NORMAL, ESGOTO PREDIAL, DN 75 MM, FORNECIDO E INSTALADO EM PRUMADA DE ESGOTO SANITÁRIO OU VENTILAÇÃO. AF 12/2014	SINAPI	M	250,00	15,84	3.960,00
17.4	89800	TUBO PVC, SÉRIE NORMAL, ESGOTO PREDIAL, DN 100 MM, FORNECIDO E INSTALADO EM PRUMADA DE ESGOTO SANITÁRIO OU VENTILAÇÃO. AF 12/2014	SINAPI	M	500,00	19,57	9.785,00
17.5	89849	TUBO PVC, SÉRIE NORMAL, ESGOTO PREDIAL, DN 150 MM, FORNECIDO E INSTALADO EM SUBCOLETOR AÉREO DE ESGOTO SANITÁRIO. AF 12/2014	SINAPI	M	250,00	47,00	11.750,00
17.6	00041930	TUBO COLETOR DE ESGOTO PVC, JEI, DN 200 MM (NBR 7362)	SINAPI	M	200,00	72,04	14.408,00
17.7	00041931	TUBO COLETOR DE ESGOTO PVC, JEI, DN 250 MM (NBR 7362)	SINAPI	M	100,00	122,84	12.284,00
17.8	89491	CAIXA SIFONADA, PVC, DN 150 X 185 X 75 MM, FORNECIDA E INSTALADA EM RAMAIS DE ENCAMINHAMENTO DE ÁGUA PLUVIAL. AF 12/2014	SINAPI	UN	15,00	51,98	779,70

38.282.739/0001-61
 CASTELO BRANCO ENGENHARIOS EIRELI
 Rua Santo Antônio 331 - Centro
 CEP: 05727-000 - Trizideia do Vale - MA

Heytor Correa Souza
 Engenheiro Civil
 CREA nº 11678029-1

Arley Michal de Melo Teixeira
 Eng. Civil
 CREA - MA 115700227

08/11/16

17.9	98102	CAIXA DE GORDURA SIMPLES, CIRCULAR, EM CONCRETO PRE-MOLDADO, DIÂMETRO INTERNO = 0,4 M, ALTURA INTERNA = 0,4 M. AF_05/2018	SINAPI	UN	15,00	138,59	2.078,85	
17.10	98104	CAIXA DE GORDURA SIMPLES (CAPACIDADE: 36L), RETANGULAR, EM ALVENARIA COM TIJOLOS CERÂMICOS MACIÇOS, DIMENSÕES INTERNAS = 0,2X0,4 M, ALTURA INTERNA = 0,8 M. AF_05/2018	SINAPI	UN	15,00	309,26	4.638,90	
17.11	86882	SIFÃO DO TIPO GARRAFA/COPO EM PVC 1.1/47 X 1.1/2" - FORNECIMENTO E INSTALAÇÃO. AF_12/2013	SINAPI	UN	50,00	18,60	930,00	
17.12	97906	CAIXA ENTERRADA HIDRÁULICA RETANGULAR, EM ALVENARIA COM BLOCOS DE CONCRETO, DIMENSÕES INTERNAS: 0,6X0,6X0,6 M PARA REDE DE ESGOTO. AF_05/2018	SINAPI	UN	10,00	372,37	3.723,70	
17.13	98102	CAIXA DE GORDURA SIMPLES, CIRCULAR, EM CONCRETO PRE-MOLDADO, DIÂMETRO INTERNO = 0,4 M, ALTURA INTERNA = 0,4 M. AF_05/2018	SINAPI	UN	15,00	138,59	2.078,85	
17.14	98064	SUMIDOURO CIRCULAR, EM CONCRETO PRÉ-MOLDADO, DIÂMETRO INTERNO = 2,38 M, ALTURA INTERNA = 3,0 M, ÁREA DE INFILTRAÇÃO: 25 M² (PARA 10 CONTRIBUINTES). AF_12/2020	PRÓPRIA	UN	5,00	5.548,42	27.742,10	
17.15	98099	SUMIDOURO RETANGULAR, EM ALVENARIA COM BLOCOS DE CONCRETO, DIMENSÕES INTERNAS: 1,0 X 3,0 X 3,0 M, ÁREA DE INFILTRAÇÃO: 25 M² (PARA 10 CONTRIBUINTES). AF_05/2018	SINAPI	UN	5,00	4.209,66	21.048,30	
17.16	00039363	FOSSA SEPTICA, SEM FILTRO, PARA 15 A 30 CONTRIBUINTES, CILINDRICA, COM TAMPA, EM POLIETILENO DE ALTA DENSIDADE (PEAD), CAPACIDADE APROXIMADA DE 5500 LITROS (NBR 7229)	SINAPI	UN	5,00	4.412,37	22.061,85	
17.17	00039364	FOSSA SEPTICA, SEM FILTRO, PARA 40 A 52 CONTRIBUINTES, CILINDRICA, COM TAMPA, EM POLIETILENO DE ALTA DENSIDADE (PEAD), CAPACIDADE APROXIMADA DE 10000 LITROS (NBR 7229)	SINAPI	UN	5,00	11.310,14	56.550,70	
17.18	00037949	JOELHO PVC, SOLDAVEL, PB, 90 GRAUS, DN 40 MM, PARA ESGOTO PREDIAL	SINAPI	UN	100,00	1,48	148,00	
17.19	00003526	JOELHO PVC, SOLDAVEL, PB, 90 GRAUS, DN 50 MM, PARA ESGOTO PREDIAL	SINAPI	UN	100,00	2,00	200,00	
17.20	00003509	JOELHO PVC, SOLDAVEL, PB, 90 GRAUS, DN 75 MM, PARA ESGOTO PREDIAL	SINAPI	UN	100,00	5,19	519,00	
17.21	00003520	JOELHO PVC, SOLDAVEL, PB, 90 GRAUS, DN 100 MM, PARA ESGOTO PREDIAL	SINAPI	UN	100,00	6,60	660,00	
17.22	00037950	JOELHO PVC, SOLDAVEL, PB, 90 GRAUS, DN 150 MM, PARA ESGOTO PREDIAL	SINAPI	UN	100,00	40,66	4.066,00	
17.23	95546	KIT DE ACESSORIOS PARA BANHEIRO EM METAL CROMADO, 5 PECAS, INCLUSO FIXAÇÃO. AF_10/2016	SINAPI	UN	50,00	133,19	6.659,50	
17.24	95469	VASO SANITARIO SIFONADO CONVENCIONAL COM LOUÇA BRANCA - FORNECIMENTO E INSTALAÇÃO. AF_10/2016	SINAPI	UN	15,00	207,83	3.117,45	
17.25	95471	VASO SANITARIO SIFONADO CONVENCIONAL PARA PCD SEM FURO FRONTAL COM LOUÇA BRANCA SEM ASSENTO - FORNECIMENTO E INSTALAÇÃO. AF_10/2016	SINAPI	UN	10,00	745,76	7.457,60	
17.26	86932	VASO SANITARIO SIFONADO COM CAIXA ACOPLADA LOUÇA BRANCA - PADRAO MEDIO, INCLUSO ENGATE FLEXIVEL EM METAL CROMADO, 1/2? X 40CM - FORNECIMENTO E INSTALAÇÃO. AF_12/2013	SINAPI	UN	10,00	462,42	4.624,20	
18	ACESSIBILIDADE							24.182,20
18.1	COMP-47220455	RAMPA PARA ACESSO DE DEFICIENTES, EM CONCRETO SIMPLES FCK=25MPA, DESEMPOLADA, COM PINTURA INDICATIVA, 02 DEMÃOS	PRÓPRIA	und	20,00	324,21	6.484,20	
18.2	COMP-37375022	FORNECIMENTO E APLICAÇÃO DE PISO TÁTIL DE ALERTA OU DIRECIONAL, DE BORRACHA, COLORIDO, 25 X 25CM, E = 5MM, PARA COLA	PRÓPRIA	m²	50,00	202,12	10.106,00	
18.3	00036223	BARRA DE APOIO RETA, EM ALUMINIO, COMPRIMENTO 90 CM, DIÂMETRO MINIMO 3 CM	SINAPI	UN	50,00	151,84	7.592,00	
19	DRENAGEM PLUVIAL							81.127,50
19.1	100434	CALHA DE BEIRAL, SEMICIRCULAR DE PVC, DIÂMETRO 125 MM, INCLUINDO CABECEIRAS, EMENDAS, BOCAIS, SUPORTES E VEDAÇÕES, EXCLUINDO CONDUTORES, INCLUSO TRANSPORTE VERTICAL. AF_07/2019	SINAPI	M	100,00	57,18	5.718,00	
19.2	94227	CALHA EM CHAPA DE AÇO GALVANIZADO NUMERO 24, DESENVOLVIMENTO DE 33 CM, INCLUSO TRANSPORTE VERTICAL. AF_07/2019	SINAPI	M	75,00	44,78	3.358,50	
19.3	94228	CALHA EM CHAPA DE AÇO GALVANIZADO NUMERO 24, DESENVOLVIMENTO DE 50 CM, INCLUSO TRANSPORTE VERTICAL. AF_07/2019	SINAPI	M	75,00	61,46	4.609,50	
19.4	94229	CALHA EM CHAPA DE AÇO GALVANIZADO NUMERO 24, DESENVOLVIMENTO DE 100 CM, INCLUSO TRANSPORTE VERTICAL. AF_07/2019	SINAPI	M	160,00	118,91	17.836,50	
19.5	89508	TUBO PVC, SÉRIE R, ÁGUA PLUVIAL, DN 40 MM, FORNECIDO E INSTALADO EM RAMAL DE ENCAMINHAMENTO. AF_12/2014	SINAPI	M	250,00	16,39	4.097,50	
19.6	89509	TUBO PVC, SÉRIE R, ÁGUA PLUVIAL, DN 50 MM, FORNECIDO E INSTALADO EM RAMAL DE ENCAMINHAMENTO. AF_12/2014	SINAPI	M	250,00	22,20	5.550,00	
19.7	89511	TUBO PVC, SÉRIE R, ÁGUA PLUVIAL, DN 75 MM, FORNECIDO E INSTALADO EM RAMAL DE ENCAMINHAMENTO. AF_12/2014	SINAPI	M	250,00	32,69	8.172,50	
19.8	89512	TUBO PVC, SÉRIE R, ÁGUA PLUVIAL, DN 100 MM, FORNECIDO E INSTALADO EM RAMAL DE ENCAMINHAMENTO. AF_12/2014	SINAPI	M	250,00	51,80	12.950,00	
19.9	89580	TUBO PVC, SÉRIE R, ÁGUA PLUVIAL, DN 150 MM, FORNECIDO E INSTALADO EM CONDUTORES VERTICAIS DE ÁGUAS PLUVIAIS. AF_12/2014	SINAPI	M	125,00	67,92	8.490,00	
19.10	89514	JOELHO 90 GRAUS, PVC, SÉRIE R, ÁGUA PLUVIAL, DN 40 MM, JUNTA SOLDAVEL, FORNECIDO E INSTALADO EM RAMAL DE ENCAMINHAMENTO. AF_12/2014	SINAPI	UN	50,00	7,75	387,50	
19.11	89518	JOELHO 90 GRAUS, PVC, SÉRIE R, ÁGUA PLUVIAL, DN 50 MM, JUNTA ELÁSTICA, FORNECIDO E INSTALADO EM RAMAL DE ENCAMINHAMENTO. AF_12/2014	SINAPI	UN	50,00	10,91	545,50	
19.12	89581	JOELHO 90 GRAUS, PVC, SÉRIE R, ÁGUA PLUVIAL, DN 75 MM, JUNTA ELÁSTICA, FORNECIDO E INSTALADO EM CONDUTORES VERTICAIS DE ÁGUAS PLUVIAIS. AF_12/2014	SINAPI	UN	50,00	20,67	1.033,50	

Heytor Correa Souza
Engenheiro Civil
CREA nº 111678029-1

INSC. Nº 33.000.001-61
38.282.736/0001-61
CASTELO BRANCO EM DESENVOLVIMENTOS CIRELI
Rua Santo Antônio, 331 - Centro
CEP: 45727-000 - Trizideia do Vale, MA

Artur Michael de Melo Teixeira
Eng. Civil
CREA - MA 1115700227

CPL - TRIZIDEIA DO VALE

Proc. 2001.001/2021
Fls. 1747

19.13	89584	JOELHO 90 GRAUS, PVC, SERIE R, ÁGUA PLUVIAL, DN 100 MM, JUNTA ELÁSTICA, FORNECIDO E INSTALADO EM CONDUTORES VERTICAIS DE ÁGUAS PLUVIAIS. AF_12/2014	SINAPI	UN	50,00	31,59	1.579,50	
19.14	89590	JOELHO 90 GRAUS, PVC, SERIE R, ÁGUA PLUVIAL, DN 150 MM, JUNTA ELÁSTICA, FORNECIDO E INSTALADO EM CONDUTORES VERTICAIS DE ÁGUAS PLUVIAIS. AF_12/2014	SINAPI	UN	50,00	99,49	4.974,50	
19.15	89482	CAIXA SIFONADA, PVC, DN 100 X 100 X 50 MM, FORNECIDA E INSTALADA EM RAMAIS DE ENCAMINHAMENTO DE ÁGUA PLUVIAL. AF 12/2014	SINAPI	UN	25,00	21,00	525,00	
19.16	89491	CAIXA SIFONADA, PVC, DN 150 X 185 X 75 MM, FORNECIDA E INSTALADA EM RAMAIS DE ENCAMINHAMENTO DE ÁGUA PLUVIAL. AF 12/2014	SINAPI	UN	25,00	51,98	1.299,50	
20	DIVERSOS							16.887,45
20.1	00011692	BANCADA/ BANCA EM MARMORE, POLIDO, BRANCO COMUM, E= *3* CM	SINAPI	M2	10,00	383,00	3.830,00	
20.2	72119	VIDRO TEMPERADO INCOLOR, ESPESURA 8MM, FORNECIMENTO E INSTALACAO, INCLUSIVE MASSA PARA VEDACAO	SINAPI	M2	25,00	269,53	6.738,25	
20.3	00011186	ESPELHO CRISTAL E = 4 MM	SINAPI	M2	15,00	421,28	6.319,20	
21	SERVIÇOS COMPLEMENTARES							23.550,00
21.1	COMP-85962461	LIMPEZA FINAL	PRÓPRIA	m²	15.000,00	1,57	23.550,00	
						VALOR TOTAL:	2.830.453,25	
Dois Milhões Oitocentos e Trinta Mil Quatrocentos e Cinquenta e Três reais e Vinte e Cinco centavos								

Heytor Correa Souza
Engenheiro Civil
CREA nº 114678029-1

Arley Michael de Melo Teixeira
Eng.º Civil
CREA - MA 114570027

38.282.738/0001-61
CASTELO BRANCO EMPREENDIMENTOS EIRELI
Rua Santo Antônio 331 - Centro
CEP: 65727-006 - Trizideia do Vale - MA

[Handwritten signatures and initials in blue ink]

RELATÓRIO ANALÍTICO - COMPOSIÇÕES DE CUSTOS

DATA :
29/03/2021



OBRA:	Serviços de engenharia na execução de manutenção predial em prédios e anexos de interesse da Secretaria Municipal de Administração de Trizidela do Vale (MA).	CPL - TRIZIDELA DO VALE
LOCAL:	Município de Trizidela do Vale (MA)	PROC. 2001001/2021
CLIENTE:	Prefeitura Municipal de Trizidela do Vale	120 21
CONCORRÊNCIA:	001/2021 (PROCESSO N° 2001001/2021)	FLS. 1742
REFERÊNCIA:	Sinapi 12/2020 (Sem desoneração)	RUB. _____

1.1. 00004813 - PLACA DE OBRA (PARA CONSTRUCAO CIVIL) EM CHAPA GALVANIZADA *N. 22*, ADESIVADA, DE *2,0 X 1,125* M (M2)

VALOR:	190,00
VALOR BDI (22.47%):	42,69
VALOR COM BDI:	232,69

1.2. 00037524 - TELA PLASTICA LARANJA, TIPO TAPUME PARA SINALIZACAO, MALHA RETANGULAR, ROLO 1.20 X 50 M (L X C) (M)

VALOR:	1,23
VALOR BDI (22.47%):	0,28
VALOR COM BDI:	1,51

1.3. 98458 - TAPUME COM COMPENSADO DE MADEIRA. AF_05/2018 (M2)

MATERIAL	FORTE	UNID	COEFICIENTE	PREÇO UNITÁRIO	TOTAL
00001350 CHAPA DE MADEIRA COMPENSADA RESINADA PARA FORMA DE CONCRETO, DE *2,2 X 1,1* M, E = 10 MM	SINAPI	UN	0,43390000	48,00	20,83
00004433 PEÇA DE MADEIRA NAO APARELHADA *7,5 X 7,5* CM (3 X 3 ") MACARANDUBA, ANGELIM OU EQUIVALENTE DA REGIAO	SINAPI	M	1,22730000	9,68	11,88
00005061 PREGO DE ACO POLIDO COM CABECA 18 X 27 (2 1/2 X 10)	SINAPI	KG	0,04280000	12,00	0,51
00003992 TABUA DE MADEIRA APARELHADA *2,5 X 30* CM, MACARANDUBA, ANGELIM OU EQUIVALENTE DA REGIAO	SINAPI	M	1,69230000	21,47	36,33
TOTAL MATERIAL:					69,55

SERVICO	FORTE	UNID	COEFICIENTE	PREÇO UNITÁRIO	TOTAL
88239 AJUDANTE DE CARPINEIRO COM ENCARGOS COMPLEMENTARES	SINAPI	H	0,20420000	14,04	2,87
88262 CARPINEIRO DE FORMAS COM ENCARGOS COMPLEMENTARES	SINAPI	H	0,61270000	17,18	10,53
94974 CONCRETO MAGRO PARA LASTRO, TRAÇO 1:4,5:4,5 (CIMENTO/ AREIA MÉDIA/ BRITA 1) - PREPARO MANUAL. AF_07/2016	SINAPI	M3	0,00150000	302,69	0,45
91693 SERRA CIRCULAR DE BANCADA COM MOTOR ELÉTRICO POTÊNCIA DE 5HP, COM COIFA PARA DISCO 10" - CHI DIURNO. AF_08/2015	SINAPI	CHI	0,01910000	15,45	0,30
91692 SERRA CIRCULAR DE BANCADA COM MOTOR ELÉTRICO POTÊNCIA DE 5HP, COM COIFA PARA DISCO 10" - CHP DIURNO. AF_08/2015	SINAPI	CHP	0,00440000	18,18	0,08
TOTAL SERVICO:					14,23

VALOR:	83,73
VALOR BDI (22.47%):	18,81
VALOR COM BDI:	102,54

98524 - LIMPEZA MANUAL DE VEGETAÇÃO EM TERRENO COM ENXADA.AF_05/2018 (M2)

SERVICO	FORTE	UNID	COEFICIENTE	PREÇO UNITÁRIO	TOTAL
88441 JARDINEIRO COM ENCARGOS COMPLEMENTARES	SINAPI	H	0,07180000	16,66	1,20
88316 SERVENTE COM ENCARGOS COMPLEMENTARES	SINAPI	H	0,07180000	12,84	0,92
TOTAL SERVICO:					2,12

VALOR:	2,11
VALOR BDI (22.47%):	0,47
VALOR COM BDI:	2,58

2.1. 93358 - ESCAVAÇÃO MANUAL DE VALA COM PROFUNDIDADE MENOR OU IGUAL A 1,30 M. AF_03/2016 (M3)

SERVICO	FORTE	UNID	COEFICIENTE	PREÇO UNITÁRIO	TOTAL
88316 SERVENTE COM ENCARGOS COMPLEMENTARES	SINAPI	H	3,95600000	12,84	50,80
TOTAL SERVICO:					50,80

VALOR:	50,79
VALOR BDI (22.47%):	11,41
VALOR COM BDI:	62,20

2.2. 96995 - REATERRO MANUAL APILOADO COM SOQUETE. AF_10/2017 (M3)

SERVICO	FORTE	UNID	COEFICIENTE	PREÇO UNITÁRIO	TOTAL
88316 SERVENTE COM ENCARGOS COMPLEMENTARES	SINAPI	H	2,39660000	12,84	30,80
TOTAL SERVICO:					30,80

VALOR:	30,79
VALOR BDI (22.47%):	6,92
VALOR COM BDI:	37,71

Heytor Correa Souza
Engenheiro Civil
CREA n° 111678029-1

Arley Michael de Melo Teixeira
Eng.º Civil
CREA - MA 111570022

11/116

2.3. 93382 - REATERRO MANUAL DE VALAS COM COMPACTAÇÃO MECANIZADA. AF_04/2016 (M3)

PROC. 2001001/2021

SERVICO	FONTE	UNID	COEFICIENTE	PREÇO UNITÁRIO	TOTAL	
91534	COMPACTADOR DE SOLOS DE PERCUSSÃO (SOQUETE) COM MOTOR A GASOLINA 4 TEMPOS, POTÊNCIA 4 CV - CHI DIURNO. AF_08/2015	SINAPI	CHI	0,25400000	16,08	4,08
91533	COMPACTADOR DE SOLOS DE PERCUSSÃO (SOQUETE) COM MOTOR A GASOLINA 4 TEMPOS, POTÊNCIA 4 CV - CHP DIURNO. AF_08/2015	SINAPI	CHP	0,27400000	21,45	5,88
88316	SERVENTE COM ENCARGOS COMPLEMENTARES	SINAPI	H	0,85000000	12,84	8,35
95606	UMIDIFICAÇÃO DE MATERIAL PARA VALAS COM CAMINHÃO PIPA 10000L AF_11/2016	SINAPI	M3	1,00000000	1,23	1,23
TOTAL SERVICOS:					19,54	
VALOR:					19,52	
VALOR BDI (22.47%):					4,39	
VALOR COM BDI:					23,91	

3.1. 97622 - DEMOLIÇÃO DE ALVENARIA DE BLOCO FURADO, DE FORMA MANUAL, SEM REAPROVEITAMENTO. AF_12/2017 (M3)

SERVICO	FONTE	UNID	COEFICIENTE	PREÇO UNITÁRIO	TOTAL	
88309	PEDREIRO COM ENCARGOS COMPLEMENTARES	SINAPI	H	0,22500000	17,32	3,90
88316	SERVENTE COM ENCARGOS COMPLEMENTARES	SINAPI	H	2,32480000	12,84	29,85
TOTAL SERVICOS:					33,75	
VALOR:					33,74	
VALOR BDI (22.47%):					7,58	
VALOR COM BDI:					41,32	

97626 - DEMOLIÇÃO DE PILARES E VIGAS EM CONCRETO ARMADO, DE FORMA MANUAL, SEM REAPROVEITAMENTO. AF_12/2017 (M3)

MATERIAL	FONTE	UNID	COEFICIENTE	PREÇO UNITÁRIO	TOTAL	
00042655	CABO DE ACO GALVANIZADO, DIAMETRO 9,53 MM (3/8"), COM ALMA DE FIBRA 6 X 25 F (COLETADO CAIXA)	SINAPI	KG	0,28350000	7,48	2,12
TOTAL MATERIAL:					2,12	
SERVICO	FONTE	UNID	COEFICIENTE	PREÇO UNITÁRIO	TOTAL	
88309	PEDREIRO COM ENCARGOS COMPLEMENTARES	SINAPI	H	2,31960000	17,32	40,18
88316	SERVENTE COM ENCARGOS COMPLEMENTARES	SINAPI	H	23,96930000	12,84	307,77
TOTAL SERVICOS:					347,95	
VALOR:					350,05	
VALOR BDI (22.47%):					78,66	
VALOR COM BDI:					428,71	

3.3. 97631 - DEMOLIÇÃO DE ARGAMASSAS, DE FORMA MANUAL, SEM REAPROVEITAMENTO. AF_12/2017 (M2)

SERVICO	FONTE	UNID	COEFICIENTE	PREÇO UNITÁRIO	TOTAL	
88309	PEDREIRO COM ENCARGOS COMPLEMENTARES	SINAPI	H	0,03740000	17,32	0,65
88316	SERVENTE COM ENCARGOS COMPLEMENTARES	SINAPI	H	0,10530000	12,84	1,35
TOTAL SERVICOS:					2,00	
VALOR:					1,99	
VALOR BDI (22.47%):					0,45	
VALOR COM BDI:					2,44	

3.4. 97633 - DEMOLIÇÃO DE REVESTIMENTO CERÂMICO, DE FORMA MANUAL, SEM REAPROVEITAMENTO. AF_12/2017 (M2)

SERVICO	FONTE	UNID	COEFICIENTE	PREÇO UNITÁRIO	TOTAL	
88256	AZULEJISTA OU LADRILHISTA COM ENCARGOS COMPLEMENTARES	SINAPI	H	0,30000000	20,90	6,27
88316	SERVENTE COM ENCARGOS COMPLEMENTARES	SINAPI	H	0,71500000	12,84	9,18
TOTAL SERVICOS:					15,45	
VALOR:					15,45	
VALOR BDI (22.47%):					3,47	
VALOR COM BDI:					18,92	

3.5. 97641 - REMOÇÃO DE FORRO DE GESSO, DE FORMA MANUAL, SEM REAPROVEITAMENTO. AF_12/2017 (M2)

SERVICO	FONTE	UNID	COEFICIENTE	PREÇO UNITÁRIO	TOTAL	
88269	GESSEIRO COM ENCARGOS COMPLEMENTARES	SINAPI	H	0,07130000	17,22	1,23
88316	SERVENTE COM ENCARGOS COMPLEMENTARES	SINAPI	H	0,14010000	12,84	1,80
TOTAL SERVICOS:					3,03	
VALOR:					3,01	
VALOR BDI (22.47%):					0,68	
VALOR COM BDI:					3,69	

Heytor Correa Souza
Engenheiro Civil
CREA nº 111678029-1

INSC. NO CAD. INSC. EST. 38.282.738/0001-61
CASTELO BRANCO EMPREENDIMENTOS EIRELI
Rua Santo Antônio 331 - Centro
CEP 05727-000 - Trizidela do Vale, MA

3.6. 97640 - REMOÇÃO DE FORROS DE DRYWALL, PVC E FIBROMINERAL, DE FORMA MANUAL, SEM REAPROVEITAMENTO. AF_12/2017 (M2)

SERVICO	FONTE	UNID	COEFICIENTE	PREÇO UNITÁRIO	TOTAL
Arley Michael de Melo Teixeira Engenheiro Civil CREA - MA 111570927					

Arley Michael de Melo Teixeira

CREA - MA 111570927

88278	MONTADOR DE ESTRUTURA METÁLICA COM ENCARGOS COMPLEMENTARES	SINAPI	H	0,02580000	15,48	0,40	
88316	SERVENTE COM ENCARGOS COMPLEMENTARES	SINAPI	H	0,05070000	12,84	0,65	
						TOTAL SERVICIO:	1,05
						VALOR:	1,04
						VALOR BDI (22.47%):	0,23
						VALOR COM BDI:	1,27

CPL TRIZIDELA DO VALE
 PROC. 2501001 120 21
 FLS. 17/11
 RUB.

3.7. 97635 - DEMOLIÇÃO DE PAVIMENTO INTERTRAVADO, DE FORMA MANUAL, COM REAPROVEITAMENTO. AF_12/2017 (M2)

SERVICO	FONTE	UNID	COEFICIENTE	PREÇO UNITÁRIO	TOTAL	
88260	CALCETEIRO COM ENCARGOS COMPLEMENTARES	SINAPI	H	0,45910000	17,28	7,93
88316	SERVENTE COM ENCARGOS COMPLEMENTARES	SINAPI	H	0,15820000	12,84	2,03
					TOTAL SERVICIO:	9,96
					VALOR:	9,96
					VALOR BDI (22.47%):	2,24
					VALOR COM BDI:	12,20

3.8. 97632 - DEMOLIÇÃO DE RODAPÉ CERÂMICO, DE FORMA MANUAL, SEM REAPROVEITAMENTO. AF_12/2017 (M)

SERVICO	FONTE	UNID	COEFICIENTE	PREÇO UNITÁRIO	TOTAL	
88256	AZULEJISTA OU LADRILHISTA COM ENCARGOS COMPLEMENTARES	SINAPI	H	0,02930000	20,90	0,61
88316	SERVENTE COM ENCARGOS COMPLEMENTARES	SINAPI	H	0,08250000	12,84	1,06
					TOTAL SERVICIO:	1,67
					VALOR:	1,66
					VALOR BDI (22.47%):	0,37
					VALOR COM BDI:	2,03

3.9. 97660 - REMOÇÃO DE INTERRUPTORES/TOMADAS ELÉTRICAS, DE FORMA MANUAL, SEM REAPROVEITAMENTO. AF_12/2017 (UN)

SERVICO	FONTE	UNID	COEFICIENTE	PREÇO UNITÁRIO	TOTAL	
88264	ELETRICISTA COM ENCARGOS COMPLEMENTARES	SINAPI	H	0,00950000	17,50	0,17
88316	SERVENTE COM ENCARGOS COMPLEMENTARES	SINAPI	H	0,01870000	12,84	0,24
					TOTAL SERVICIO:	0,41
					VALOR:	0,40
					VALOR BDI (22.47%):	0,09
					VALOR COM BDI:	0,49

3.10. 97661 - REMOÇÃO DE CABOS ELÉTRICOS, DE FORMA MANUAL, SEM REAPROVEITAMENTO. AF_12/2017 (M)

SERVICO	FONTE	UNID	COEFICIENTE	PREÇO UNITÁRIO	TOTAL	
88264	ELETRICISTA COM ENCARGOS COMPLEMENTARES	SINAPI	H	0,00960000	17,50	0,17
88316	SERVENTE COM ENCARGOS COMPLEMENTARES	SINAPI	H	0,01880000	12,84	0,24
					TOTAL SERVICIO:	0,41
					VALOR:	0,40
					VALOR BDI (22.47%):	0,09
					VALOR COM BDI:	0,49

3.11. 97644 - REMOÇÃO DE PORTAS, DE FORMA MANUAL, SEM REAPROVEITAMENTO. AF_12/2017 (M2)

SERVICO	FONTE	UNID	COEFICIENTE	PREÇO UNITÁRIO	TOTAL	
88309	PEDREIRO COM ENCARGOS COMPLEMENTARES	SINAPI	H	0,13150000	17,32	2,28
88316	SERVENTE COM ENCARGOS COMPLEMENTARES	SINAPI	H	0,25820000	12,84	3,32
					TOTAL SERVICIO:	5,60
					VALOR:	5,58
					VALOR BDI (22.47%):	1,25
					VALOR COM BDI:	6,83

Arley Michael de Melo Teixeira
 Eng. Civil
 CREA - MA 1115790227

3.12. 97645 - REMOÇÃO DE JANELAS, DE FORMA MANUAL, SEM REAPROVEITAMENTO. AF_12/2017 (M2)

MATERIAL	FONTE	UNID	COEFICIENTE	PREÇO UNITÁRIO	TOTAL	
00042655	CABO DE AÇO GALVANIZADO, DIAMETRO 9,53 MM (3/8"), COM ALMA DE FIBRA 6 X 25 F (COLETADO CAIXA)	SINAPI	KG	0,09840000	7,48	0,74
					TOTAL MATERIAL:	0,74
SERVICO	FONTE	UNID	COEFICIENTE	PREÇO UNITÁRIO	TOTAL	
88309	PEDREIRO COM ENCARGOS COMPLEMENTARES	SINAPI	H	0,54500000	17,32	9,44
88316	SERVENTE COM ENCARGOS COMPLEMENTARES	SINAPI	H	0,90000000	12,84	11,56
					TOTAL SERVICIO:	21,00
					VALOR:	21,00
					VALOR BDI (22.47%):	4,78
					VALOR COM BDI:	26,61

Heytor Correa Souza
 Engenheiro Civil
 CREA nº 111678029-1

38.262.738/0001-67
 CASIELLO BRANCO EMPREENDIMENTOS EIRELI
 Rua Santo Antônio 331 - Centro
 CEP - 05727-000 - Trizidela do Vale - MA

A. L. M. 13/11/16

3.13. 97647 - REMOÇÃO DE TELHAS, DE FIBROCIMENTO, METÁLICA E CERÂMICA, DE FORMA MANUAL, SEM REAPROVEITAMENTO. AF_12/2017 (M2)

SERVICO	FONTE	UNID	COEFICIENTE	PREÇO UNITÁRIO	TOTAL	
88316	SERVENTE COM ENCARGOS COMPLEMENTARES	SINAPI	H	0,09710000	12,84	1,25
88323	TELHADISTA COM ENCARGOS COMPLEMENTARES	SINAPI	H	0,04940000	20,04	0,99
					TOTAL SERVICOS:	2,24
					VALOR:	2,22
					VALOR BDI (22.47%):	0,50
					VALOR COM BDI:	2,72

CPL - TRIZIDELA DO VALE
 PROC. 2003003 120.21
 FLS. 1715
 RUB. _____

4.1. 73361 - CONCRETO CICLOPICO FCK=10MPA 30% PEDRA DE MAO INCLUSIVE LANCAMENTO (M3)

MATERIAL	FONTE	UNID	COEFICIENTE	PREÇO UNITÁRIO	TOTAL	
00004730	PEDRA DE MAO OU PEDRA RACHAO PARA ARRIMO/FUNDAO (POSTO PEDREIRA/FORNECEDOR, SEM FRETE)	SINAPI	M3	0,54000000	65,07	35,14
					TOTAL MATERIAL:	35,14
SERVICO	FONTE	UNID	COEFICIENTE	PREÇO UNITÁRIO	TOTAL	
88262	CARPINTEIRO DE FORMAS COM ENCARGOS COMPLEMENTARES	SINAPI	H	0,46900000	17,18	8,06
94962	CONCRETO MAGRO PARA LASTRO, TRAÇO 1:4,5:4,5 (CIMENTO/ AREIA MÉDIA/ BRITA 1) - PREPARO MECÂNICO COM BETONEIRA 400 L. AF_07/2016	SINAPI	M3	0,90000000	222,58	200,32
88309	PEDREIRO COM ENCARGOS COMPLEMENTARES	SINAPI	H	0,46900000	17,32	8,12
88316	SERVENTE COM ENCARGOS COMPLEMENTARES	SINAPI	H	8,42100000	12,84	108,13
90587	VIBRADOR DE IMERSÃO, DIÂMETRO DE PONTEIRA 45MM, MOTOR ELÉTRICO TRIFÁSICO POTÊNCIA DE 2 CV - CHI DIURNO. AF_06/2015	SINAPI	CHI	0,56000000	0,26	0,15
90586	VIBRADOR DE IMERSÃO, DIÂMETRO DE PONTEIRA 45MM, MOTOR ELÉTRICO TRIFÁSICO POTÊNCIA DE 2 CV - CHP DIURNO. AF_06/2015	SINAPI	CHP	0,14000000	1,51	0,21
					TOTAL SERVICOS:	324,99
					VALOR:	360,12
					VALOR BDI (22.47%):	80,92
					VALOR COM BDI:	441,04

4.2. 94974 - CONCRETO MAGRO PARA LASTRO, TRAÇO 1:4,5:4,5 (CIMENTO/ AREIA MÉDIA/ BRITA 1) - PREPARO MANUAL. AF_07/2016 (M3)

MATERIAL	FONTE	UNID	COEFICIENTE	PREÇO UNITÁRIO	TOTAL	
00000370	AREIA MEDIA - POSTO JAZIDA/FORNECEDOR (RETIRADO NA JAZIDA, SEM TRANSPORTE)	SINAPI	M3	0,85300000	25,00	21,33
00001379	CIMENTO PORTLAND COMPOSTO CP II-32	SINAPI	KG	258,65000000	0,53	137,08
00004721	PEDRA BRITADA N. 1 (9,5 a 19 MM) POSTO PEDREIRA/FORNECEDOR, SEM FRETE	SINAPI	M3	0,59600000	62,24	37,10
					TOTAL MATERIAL:	195,51
SERVICO	FONTE	UNID	COEFICIENTE	PREÇO UNITÁRIO	TOTAL	
88316	SERVENTE COM ENCARGOS COMPLEMENTARES	SINAPI	H	13,00000000	12,84	166,92
					TOTAL SERVICOS:	166,92
					VALOR:	362,42
					VALOR BDI (22.47%):	81,44
					VALOR COM BDI:	443,86

Heytor Correa Souza
 Engenheiro Civil
 CREA n° 111678029-1

94975 - CONCRETO FCK = 15MPA, TRAÇO 1:3,4:3,5 (CIMENTO/ AREIA MÉDIA/ BRITA 1) - PREPARO MANUAL. AF_07/2016 (M3)

MATERIAL	FONTE	UNID	COEFICIENTE	PREÇO UNITÁRIO	TOTAL	
00000370	AREIA MEDIA - POSTO JAZIDA/FORNECEDOR (RETIRADO NA JAZIDA, SEM TRANSPORTE)	SINAPI	M3	0,81800000	25,00	20,45
00001379	CIMENTO PORTLAND COMPOSTO CP II-32	SINAPI	KG	277,72000000	0,53	147,19
00004721	PEDRA BRITADA N. 1 (9,5 a 19 MM) POSTO PEDREIRA/FORNECEDOR, SEM FRETE	SINAPI	M3	0,58900000	62,24	36,66
					TOTAL MATERIAL:	204,30
SERVICO	FONTE	UNID	COEFICIENTE	PREÇO UNITÁRIO	TOTAL	
88316	SERVENTE COM ENCARGOS COMPLEMENTARES	SINAPI	H	15,02000000	12,84	192,86
					TOTAL SERVICOS:	192,86
					VALOR:	397,16
					VALOR BDI (22.47%):	89,24
					VALOR COM BDI:	486,40

Arley Michael de Melo Teixeira
 Eng. Civil
 CREA - MA 1113700227

38.282.738/0001-61
 CASTELO BRANCO EMPREENDIMENTOS EIRELI
 Rua Santo Antônio 331 Centro
 CEP 05727-000 Trizidela do Vale MA

5.1. 98557 - IMPERMEABILIZAÇÃO DE SUPERFÍCIE COM EMULSÃO ASFÁLTICA, 2 DEMÃOS AF_06/2018 (M2)

MATERIAL	FONTE	UNID	COEFICIENTE	PREÇO UNITÁRIO	TOTAL	
00000626	MANTA LIQUIDA DE BASE ASFALTICA MODIFICADA COM A ADICAO DE ELASTOMEROS DILUIDOS EM SOLVENTE ORGANICO, APLICACAO A FRIO (MEMBRANA IMPERMEABILIZANTE ASFALTICA)	SINAPI	KG	1,50000000	12,88	19,32
					TOTAL MATERIAL:	19,32
SERVICO	FONTE	UNID	COEFICIENTE	PREÇO UNITÁRIO	TOTAL	
88243	AJUDANTE ESPECIALIZADO COM ENCARGOS COMPLEMENTARES	SINAPI	H	0,08500000	15,67	1,35
88270	IMPERMEABILIZADOR COM ENCARGOS COMPLEMENTARES	SINAPI	H	0,42200000	19,06	8,04
					TOTAL SERVICOS:	8,39
					VALOR:	28,70

A. João

14/116

CPL - TRIZIDELA DO VALE						VALOR BDI (22.47%):	6,45
PROC. 2001001						VALOR COM BDI:	35,15
E.S. 1746							
RUB.							
5.2. 98546 - IMPERMEABILIZAÇÃO DE SUPERFÍCIE COM MANTA ASFALTICA, UMA CAMADA, INCLUSIVE APLICAÇÃO DE PRIMER ASFALTICO, E=3MM. AF_06/2018 (M2)							
MATERIAL		FORTE	UNID	COEFICIENTE	PREÇO UNITÁRIO	TOTAL	
00004226	GAS DE COZINHA - GLP	SINAPI	KG	0,26000000	5,54	1,44	
00004014	MANTA ASFALTICA ELASTOMERICA EM POLIESTER 3 MM, TIPO III, CLASSE B, ACABAMENTO PP (NBR 9952)	SINAPI	M2	1,12500000	38,96	43,83	
00000511	PRIMER PARA MANTA ASFALTICA A BASE DE ASFALTO MODIFICADO DILUIDO EM SOLVENTE, APLICACAO A FRIO	SINAPI	L	0,61500000	15,81	9,72	
TOTAL MATERIAL:						54,99	
SERVICO		FORTE	UNID	COEFICIENTE	PREÇO UNITÁRIO	TOTAL	
88243	AJUDANTE ESPECIALIZADO COM ENCARGOS COMPLEMENTARES	SINAPI	H	0,19200000	15,87	3,05	
88270	IMPERMEABILIZADOR COM ENCARGOS COMPLEMENTARES	SINAPI	H	0,94800000	19,06	18,07	
TOTAL SERVICOS:						21,12	
VALOR:						76,09	
VALOR BDI (22.47%):						17,10	
VALOR COM BDI:						93,19	
6.1. 87507 - ALVENARIA DE VEDAÇÃO DE BLOCOS CERÂMICOS FURADOS NA HORIZONTAL DE 9X14X19CM (ESPESSURA 9CM) DE PAREDES COM ÁREA LÍQUIDA MAIOR OU IGUAL A 6M² SEM VÃOS E ARGAMASSA DE ASSENTAMENTO COM PREPARO EM BETONEIRA. AF_06/2014 (M2)							
MATERIAL		FORTE	UNID	COEFICIENTE	PREÇO UNITÁRIO	TOTAL	
00007267	BLOCO CERAMICO (ALVENARIA VEDACAO), 6 FUROS, DE 9 X 14 X 19 CM	SINAPI	UN	37,24000000	0,30	11,17	
00037395	PINO DE ACO COM FURO, HASTE = 27 MM (ACA0 DIRETA)	SINAPI	CENTO	0,00690000	27,87	0,19	
00034557	TELA DE ACO SOLDADA GALVANIZADA/ZINCADA PARA ALVENARIA, FIO D = *1,20 A 1,70* MM, MALHA 15 X 15 MM, (C X L) *50 X 7,5* CM	SINAPI	M	0,58000000	1,45	0,84	
TOTAL MATERIAL:						12,20	
SERVICO		FORTE	UNID	COEFICIENTE	PREÇO UNITÁRIO	TOTAL	
87292	ARGAMASSA TRAÇO 1:2:8 (EM VOLUME DE CIMENTO, CAL E AREIA MÉDIA ÚMIDA) PARA EMBOÇO/MASSA ÚNICA/ASSENTAMENTO DE ALVENARIA DE VEDAÇÃO, PREPARO MECÂNICO COM BETONEIRA 400 L. AF_08/2019	SINAPI	M3	0,01060000	324,69	3,44	
88309	PEDREIRO COM ENCARGOS COMPLEMENTARES	SINAPI	H	2,12000000	17,32	36,72	
88316	SERVENTE COM ENCARGOS COMPLEMENTARES	SINAPI	H	0,75300000	12,84	9,67	
TOTAL SERVICOS:						49,83	
VALOR:						62,03	
VALOR BDI (22.47%):						13,94	
VALOR COM BDI:						75,97	
<p>Heytor Correa Souza Engenheiro Civil CREA nº 111678029-1</p>							
6.2. 74229/001 - DIVISORIA EM MARMORE BRANCO POLIDO, ESPESSURA 3 CM, ASSENTADO COM ARGAMASSA TRACO 1:4 (CIMENTO E AREIA), ARREIMATE COM CIMENTO BRANCO, EXCLUSIVE FERRAGENS (M2)							
MATERIAL		FORTE	UNID	COEFICIENTE	PREÇO UNITÁRIO	TOTAL	
00001380	CIMENTO BRANCO	SINAPI	KG	0,70000000	3,11	2,18	
00010629	DIVISORIA EM MARMORE, COM DUAS FACES POLIDAS, BRANCO COMUM, E = *3,0* CM	SINAPI	M2	1,33000000	396,31	527,09	
TOTAL MATERIAL:						529,27	
SERVICO		FORTE	UNID	COEFICIENTE	PREÇO UNITÁRIO	TOTAL	
88631	ARGAMASSA TRAÇO 1:4 (EM VOLUME DE CIMENTO E AREIA MÉDIA ÚMIDA), PREPARO MANUAL AF_08/2019	SINAPI	M3	0,00330000	341,64	1,13	
88274	MARMORISTA/GRANITEIRO COM ENCARGOS COMPLEMENTARES	SINAPI	H	4,80000000	19,70	94,56	
88316	SERVENTE COM ENCARGOS COMPLEMENTARES	SINAPI	H	2,30000000	12,84	29,53	
TOTAL SERVICOS:						125,22	
VALOR:						654,49	
VALOR BDI (22.47%):						147,06	
VALOR COM BDI:						801,55	
<p>Arley Michael de Melo Teixeira Eng. CIVIL CREA - MA 1116700227</p> <p>38.282.738/0001-61 CASTELO BRANCO ENGENHARIA E CONSULTORIA Rua Santo Antonio 331 Centro Trizidela do Vale MA CEP 05727-000</p>							
6.3. 96359 - PAREDE COM PLACAS DE GESSO ACARTONADO (DRYWALL), PARA USO INTERNO, COM DUAS FACES SIMPLES E ESTRUTURA METALICA COM GUIAS SIMPLES, COM VÃOS AF_06/2017_P (M2)							
MATERIAL		FORTE	UNID	COEFICIENTE	PREÇO UNITÁRIO	TOTAL	
00039413	CHAPA DE GESSO ACARTONADO, STANDARD (ST), COR BRANCA, E = 12,5 MM, 1200 X 2400 MM (L X C)	SINAPI	M2	2,10600000	21,03	44,29	
00039431	FITA DE PAPEL MICROPERFURADO, 50 X 150 MM, PARA TRATAMENTO DE JUNTAS DE CHAPA DE GESSO PARA DRYWALL	SINAPI	M	2,50270000	0,24	0,60	
00039432	FITA DE PAPEL REFORCADA COM LAMINA DE METAL PARA REFORCO DE CANTOS DE CHAPA DE GESSO PARA DRYWALL	SINAPI	M	0,79250000	3,11	2,46	
00039434	MASSA DE REJUNTE EM PO PARA DRYWALL, A BASE DE GESSO, SECAGEM RAPIDA, PARA TRATAMENTO DE JUNTAS DE CHAPA DE GESSO (COM ADICAO DE AGUA)	SINAPI	KG	1,03270000	4,18	4,32	
00039435	PARAFUSO DRY WALL, EM ACO FOSFATIZADO, CABECA TROMBETA E PONTA AGULHA (TA), COMPRIMENTO 25 MM	SINAPI	UN	20,00770000	0,07	1,40	
00039443	PARAFUSO DRY WALL, EM ACO ZINCADO, CABECA LENTILHA E PONTA BROCA (LB), LARGURA 4,2 MM, COMPRIMENTO 13 MM	SINAPI	UN	0,91490000	0,16	0,15	
00039419	PERFIL GUIA, FORMATO U, EM ACO ZINCADO, PARA ESTRUTURA PAREDE DRYWALL, E = 0,5 MM, 70 X 3000 MM (L X C)	SINAPI	M	0,90930000	5,58	5,07	
00039422	PERFIL MONTANTE, FORMATO C, EM ACO ZINCADO, PARA ESTRUTURA PAREDE DRYWALL, E = 0,5 MM, 70 X 3000 MM (L X C)	SINAPI	M	2,89990000	6,33	18,36	
00037566	PINO DE ACO COM ARRUELA CONICA, DIAMETRO ARRUELA = *23* MM E COMP HASTE = *27* MM (ACA0 INDIRETA)	SINAPI	CENTO	0,02900000	32,42	0,94	

15/11/6

		FONTES	UNID	COEFICIENTE	PREÇO UNITÁRIO	TOTAL
88278	MONTADOR DE ESTRUTURA METÁLICA COM ENCARGOS COMPLEMENTARES	SINAPI	H	0,62800000	15,48	9,72
88316	SERVENTE COM ENCARGOS COMPLEMENTARES	SINAPI	H	0,15700000	12,84	2,02
						TOTAL MATERIAL: 77,59
						TOTAL SERVOÇO: 11,74
						VALOR: 89,28
						VALOR BDI (22.47%): 20,06
						VALOR COM BDI: 109,34

6.4. 93196 - CONTRAVERGA MOLDADA IN LOCO EM CONCRETO PARA VÃOS DE ATÉ 1,5 M DE COMPRIMENTO. AF_03/2016 (M)

		FONTES	UNID	COEFICIENTE	PREÇO UNITÁRIO	TOTAL
00002692	DESMOLDANTE PROTETOR PARA FORMAS DE MADEIRA, DE BASE OLEOSA EMULSIONADA EM AGUA	SINAPI	L	0,00600000	5,80	0,03
00039017	ESPACADOR / DISTANCIADOR CIRCULAR COM ENTRADA LATERAL, EM PLASTICO, PARA VERGALHAO *4,2 A 12,5* MM, COBRIMENTO 20 MM	SINAPI	UN	6,00000000	0,14	0,84
						TOTAL MATERIAL: 0,87
SERVOÇO		FONTES	UNID	COEFICIENTE	PREÇO UNITÁRIO	TOTAL
94970	CONCRETO FCK = 20MPA, TRAÇO 1:2,7:3 (CIMENTO/ AREIA MÉDIA/ BRITA 1) - PREPARO MECÂNICO COM BETONEIRA 600 L. AF_07/2016	SINAPI	M3	0,01800000	276,59	4,98
92792	CORTE E DOBRA DE AÇO CA-50, DIÂMETRO DE 6,3 MM, UTILIZADO EM ESTRUTURAS DIVERSAS, EXCETO LAJES. AF_12/2015	SINAPI	KG	0,49000000	5,89	2,89
92270	FABRICAÇÃO DE FÔRMA PARA VIGAS, COM MADEIRA SERRADA, E = 25 MM. AF_12/2015	SINAPI	M2	0,35000000	63,82	22,34
88309	PEDREIRO COM ENCARGOS COMPLEMENTARES	SINAPI	H	0,37600000	17,32	6,51
88316	SERVENTE COM ENCARGOS COMPLEMENTARES	SINAPI	H	0,18800000	12,84	2,41
						TOTAL SERVOÇO: 39,13
						VALOR: 39,97
						VALOR BDI (22.47%): 8,98
						VALOR COM BDI: 48,95

6.5. 93197 - CONTRAVERGA MOLDADA IN LOCO EM CONCRETO PARA VÃOS DE MAIS DE 1,5 M DE COMPRIMENTO. AF_03/2016 (M)

		FONTES	UNID	COEFICIENTE	PREÇO UNITÁRIO	TOTAL
00002692	DESMOLDANTE PROTETOR PARA FORMAS DE MADEIRA, DE BASE OLEOSA EMULSIONADA EM AGUA	SINAPI	L	0,00700000	5,80	0,04
00039017	ESPACADOR / DISTANCIADOR CIRCULAR COM ENTRADA LATERAL, EM PLASTICO, PARA VERGALHAO *4,2 A 12,5* MM, COBRIMENTO 20 MM	SINAPI	UN	6,00000000	0,14	0,84
						TOTAL MATERIAL: 0,88
SERVOÇO		FONTES	UNID	COEFICIENTE	PREÇO UNITÁRIO	TOTAL
94970	CONCRETO FCK = 20MPA, TRAÇO 1:2,7:3 (CIMENTO/ AREIA MÉDIA/ BRITA 1) - PREPARO MECÂNICO COM BETONEIRA 600 L. AF_07/2016	SINAPI	M3	0,02400000	276,59	6,64
92792	CORTE E DOBRA DE AÇO CA-50, DIÂMETRO DE 6,3 MM, UTILIZADO EM ESTRUTURAS DIVERSAS, EXCETO LAJES. AF_12/2015	SINAPI	KG	0,49000000	5,89	2,89
92270	FABRICAÇÃO DE FÔRMA PARA VIGAS, COM MADEIRA SERRADA, E = 25 MM. AF_12/2015	SINAPI	M2	0,40000000	63,82	25,53
88309	PEDREIRO COM ENCARGOS COMPLEMENTARES	SINAPI	H	0,36000000	17,32	6,24
88316	SERVENTE COM ENCARGOS COMPLEMENTARES	SINAPI	H	0,18000000	12,84	2,31
						TOTAL SERVOÇO: 43,61
						VALOR: 44,45
						VALOR BDI (22.47%): 9,99
						VALOR COM BDI: 54,44

Arley Michael de Melo Teixeira
Eng.º Civil
CREA - MA 1115700227

INSC. NO CAD. DO CREA
38.282.73870001-61
CASTELO BRANCO EMPREENDIMENTOS EIRELI
Rua Santo Agostão 33 - Centro
CEP: 05727-000 - Trizidela do Vale - MA

6.6. 93186 - VERGA MOLDADA IN LOCO EM CONCRETO PARA JANELAS COM ATÉ 1,5 M DE VÃO. AF_03/2016 (M)

		FONTES	UNID	COEFICIENTE	PREÇO UNITÁRIO	TOTAL
00002692	DESMOLDANTE PROTETOR PARA FORMAS DE MADEIRA, DE BASE OLEOSA EMULSIONADA EM AGUA	SINAPI	L	0,00600000	5,80	0,03
00039017	ESPACADOR / DISTANCIADOR CIRCULAR COM ENTRADA LATERAL, EM PLASTICO, PARA VERGALHAO *4,2 A 12,5* MM, COBRIMENTO 20 MM	SINAPI	UN	6,00000000	0,14	0,84
00004491	PONTALETE DE MADEIRA NAO APARELHADA *7,5 X 7,5* CM (3 X 3 ") PINUS, MISTA OU EQUIVALENTE DA REGIAO	SINAPI	M	0,35200000	5,46	1,92
						TOTAL MATERIAL: 2,79
SERVOÇO		FONTES	UNID	COEFICIENTE	PREÇO UNITÁRIO	TOTAL
94970	CONCRETO FCK = 20MPA, TRAÇO 1:2,7:3 (CIMENTO/ AREIA MÉDIA/ BRITA 1) - PREPARO MECÂNICO COM BETONEIRA 600 L. AF_07/2016	SINAPI	M3	0,01800000	276,59	4,98
92792	CORTE E DOBRA DE AÇO CA-50, DIÂMETRO DE 6,3 MM, UTILIZADO EM ESTRUTURAS DIVERSAS, EXCETO LAJES. AF_12/2015	SINAPI	KG	0,49000000	5,89	2,89
92270	FABRICAÇÃO DE FÔRMA PARA VIGAS, COM MADEIRA SERRADA, E = 25 MM. AF_12/2015	SINAPI	M2	0,35000000	63,82	22,34
88309	PEDREIRO COM ENCARGOS COMPLEMENTARES	SINAPI	H	0,37600000	17,32	6,51
88316	SERVENTE COM ENCARGOS COMPLEMENTARES	SINAPI	H	0,18800000	12,84	2,41
						TOTAL SERVOÇO: 39,13
						VALOR: 41,89

Heytor Correa Souza
Engenheiro Civil
CREA nº 114678029-1

16/11/16

				VALOR BDI (22.47%):	9,41
				VALOR COM BDI:	51,30

CPL - TRIZIDELA DO VALE
PROC. 2001001/2021

6.7. 93187 - VERGA MOLDADA IN LOCO EM CONCRETO PARA JANELAS COM MAIS DE 1,5 M DE VÃO. AF_03/2016 (M)

MATERIAL		FONTE	UNID	COEFICIENTE	PREÇO UNITÁRIO	TOTAL
00002692	DESMOLDANTE PROTETOR PARA FORMAS DE MADEIRA, DE BASE OLEOSA EMULSIONADA EM AGUA	SINAPI	L	0,00700000	5,80	0,04
00039017	ESPACADOR / DISTANCIADOR CIRCULAR COM ENTRADA LATERAL, EM PLASTICO, PARA VERGALHAO *4,2 A 12,5* MM, COBRIMENTO 20 MM	SINAPI	UN	6,00000000	0,14	0,84
00004491	PONTALETE DE MADEIRA NAO APARELHADA *7,5 X 7,5* CM (3 X 3 ") PINUS, MISTA OU EQUIVALENTE DA REGIAO	SINAPI	M	0,22000000	5,46	1,20
TOTAL MATERIAL:						2,08
SERVICO		FONTE	UNID	COEFICIENTE	PREÇO UNITÁRIO	TOTAL
94970	CONCRETO FCK = 20MPA, TRAÇO 1:2,7:3 (CIMENTO/ AREIA MÉDIA/ BRITA 1) - PREPARO MECÂNICO COM BETONEIRA 600 L. AF_07/2016	SINAPI	M3	0,02400000	276,59	6,64
92793	CORTE E DOBRA DE AÇO CA-50, DIÂMETRO DE 8,0 MM, UTILIZADO EM ESTRUTURAS DIVERSAS, EXCETO LAJES. AF_12/2015	SINAPI	KG	0,79000000	5,74	4,53
92270	FABRICAÇÃO DE FÔRMA PARA VIGAS, COM MADEIRA SERRADA, E = 25 MM. AF_12/2015	SINAPI	M2	0,40000000	63,82	25,53
88309	PEDREIRO COM ENCARGOS COMPLEMENTARES	SINAPI	H	0,36000000	17,32	6,24
88316	SERVEnte COM ENCARGOS COMPLEMENTARES	SINAPI	H	0,18000000	12,84	2,31
TOTAL SERVICOS:						45,25
VALOR:						47,30
VALOR BDI (22.47%):						10,63
VALOR COM BDI:						57,93

6.8. 93188 - VERGA MOLDADA IN LOCO EM CONCRETO PARA PORTAS COM ATÉ 1,5 M DE VÃO. AF_03/2016 (M)

MATERIAL		FONTE	UNID	COEFICIENTE	PREÇO UNITÁRIO	TOTAL
00002692	DESMOLDANTE PROTETOR PARA FORMAS DE MADEIRA, DE BASE OLEOSA EMULSIONADA EM AGUA	SINAPI	L	0,00500000	5,80	0,03
00039017	ESPACADOR / DISTANCIADOR CIRCULAR COM ENTRADA LATERAL, EM PLASTICO, PARA VERGALHAO *4,2 A 12,5* MM, COBRIMENTO 20 MM	SINAPI	UN	6,00000000	0,14	0,84
00004491	PONTALETE DE MADEIRA NAO APARELHADA *7,5 X 7,5* CM (3 X 3 ") PINUS, MISTA OU EQUIVALENTE DA REGIAO	SINAPI	M	1,22200000	5,46	6,67
TOTAL MATERIAL:						7,54
SERVICO		FONTE	UNID	COEFICIENTE	PREÇO UNITÁRIO	TOTAL
94970	CONCRETO FCK = 20MPA, TRAÇO 1:2,7:3 (CIMENTO/ AREIA MÉDIA/ BRITA 1) - PREPARO MECÂNICO COM BETONEIRA 600 L. AF_07/2016	SINAPI	M3	0,01200000	276,59	3,32
92791	CORTE E DOBRA DE AÇO CA-60, DIÂMETRO DE 5,0 MM, UTILIZADO EM ESTRUTURAS DIVERSAS, EXCETO LAJES. AF_12/2015	SINAPI	KG	0,30800000	6,02	1,85
92270	FABRICAÇÃO DE FÔRMA PARA VIGAS, COM MADEIRA SERRADA, E = 25 MM. AF_12/2015	SINAPI	M2	0,30000000	63,82	19,15
88309	PEDREIRO COM ENCARGOS COMPLEMENTARES	SINAPI	H	0,38600000	17,32	6,69
88316	SERVEnte COM ENCARGOS COMPLEMENTARES	SINAPI	H	0,19300000	12,84	2,48
TOTAL SERVICOS:						33,49
VALOR:						40,98
VALOR BDI (22.47%):						9,21
VALOR COM BDI:						50,19

Arley Michael de Melo Teixeira
 Eng.º Civil
 CREA - MA 1115700227

INSC. Nº 38.282.738/0001-61
 CASTELO BRANCO EMPREENDIMENTOS EIRELI
 Rua Santo Antônio, 221 - Centro
 CEP 05727-000 - Trizidela do Vale - MA

6.9. 93189 - VERGA MOLDADA IN LOCO EM CONCRETO PARA PORTAS COM MAIS DE 1,5 M DE VÃO. AF_03/2016 (M)

MATERIAL		FONTE	UNID	COEFICIENTE	PREÇO UNITÁRIO	TOTAL
00002692	DESMOLDANTE PROTETOR PARA FORMAS DE MADEIRA, DE BASE OLEOSA EMULSIONADA EM AGUA	SINAPI	L	0,00700000	5,80	0,04
00039017	ESPACADOR / DISTANCIADOR CIRCULAR COM ENTRADA LATERAL, EM PLASTICO, PARA VERGALHAO *4,2 A 12,5* MM, COBRIMENTO 20 MM	SINAPI	UN	6,00000000	0,14	0,84
00004491	PONTALETE DE MADEIRA NAO APARELHADA *7,5 X 7,5* CM (3 X 3 ") PINUS, MISTA OU EQUIVALENTE DA REGIAO	SINAPI	M	0,37900000	5,46	2,07
TOTAL MATERIAL:						2,95
SERVICO		FONTE	UNID	COEFICIENTE	PREÇO UNITÁRIO	TOTAL
94970	CONCRETO FCK = 20MPA, TRAÇO 1:2,7:3 (CIMENTO/ AREIA MÉDIA/ BRITA 1) - PREPARO MECÂNICO COM BETONEIRA 600 L. AF_07/2016	SINAPI	M3	0,02400000	276,59	6,64
92793	CORTE E DOBRA DE AÇO CA-50, DIÂMETRO DE 8,0 MM, UTILIZADO EM ESTRUTURAS DIVERSAS, EXCETO LAJES. AF_12/2015	SINAPI	KG	0,79000000	5,74	4,53
92270	FABRICAÇÃO DE FÔRMA PARA VIGAS, COM MADEIRA SERRADA, E = 25 MM. AF_12/2015	SINAPI	M2	0,40000000	63,82	25,53
88309	PEDREIRO COM ENCARGOS COMPLEMENTARES	SINAPI	H	0,35000000	17,32	6,06
88316	SERVEnte COM ENCARGOS COMPLEMENTARES	SINAPI	H	0,17500000	12,84	2,25
TOTAL SERVICOS:						45,01
VALOR:						47,92
VALOR BDI (22.47%):						10,77
VALOR COM BDI:						58,69

Heytor Corrêa Souza
 Engenheiro Civil
 CREA nº 111678029-1

7.1. 101963. - LAJE PRE-MOLDADA UNIDIRECIONAL, BIAPOIADA, PARA PISO, ENCHIMENTO EM CERAMICA, VIGOTA CONVENCIONAL, ALTURA TOTAL DA LAJE (ENCHIMENTO+CAPA) = (8+4). AF_11/2020 (M2)

MATERIAL		FONTE	UNID	COEFICIENTE	PREÇO UNITÁRIO	TOTAL
00003743	LAJE PRE-MOLDADA CONVENCIONAL (LAJOTAS + VIGOTAS) PARA PISO, UNIDIRECIONAL, SOBRECARGA DE 200 KG/M2, VAO ATE 3,50 M (SEM COLOCACAO)	SINAPI	M2	1,00000000	41,11	41,11
00040304	PREGO DE ACO POLIDO COM CABECA DUPLA 17 X 27 (2 1/2 X 11)	SINAPI	KG	0,04000000	16,06	0,60
00006193	TABUA DE MADEIRA NAO APARELHADA *2,5 X 20* CM, CEDRINHO OU EQUIVALENTE DA REGIAO	SINAPI	M	2,00000000	8,33	16,66
TOTAL MATERIAL:						58,37
SERVICO		FONTE	UNID	COEFICIENTE	PREÇO UNITÁRIO	TOTAL
92783	ARMAÇÃO DE LAJE DE UMA ESTRUTURA CONVENCIONAL DE CONCRETO ARMADO EM UMA EDIFICAÇÃO TÉRREA OU SOBRADO UTILIZANDO AÇO CA-60 DE 4,2 MM - MONTAGEM. AF_12/2015	SINAPI	KG	1,20000000	10,70	12,84
88262	CARPINTEIRO DE FORMAS COM ENCARGOS COMPLEMENTARES	SINAPI	H	0,50100000	17,18	8,61
92723	CONCRETAGEM DE VIGAS E LAJES, FCK=20 MPA, PARA LAJES PREMOLDADAS COM USO DE BOMBA EM EDIFICAÇÃO COM ÁREA MÉDIA DE LAJES MENOR OU IGUAL A 20 M² - LANÇAMENTO, ADENSAMENTO E ACABAMENTO. AF_12/2015	SINAPI	M3	0,07800000	425,74	33,21
92273	FABRICAÇÃO DE ESCORAS DO TIPO PONTALETE, EM MADEIRA. AF_12/2015	SINAPI	M	0,95000000	9,71	9,22
88316	SERVENTE COM ENCARGOS COMPLEMENTARES	SINAPI	H	0,35400000	12,84	4,55
TOTAL SERVICOS:						68,43
VALOR:						126,80
VALOR BDI (22.47%):						28,49
VALOR COM BDI:						155,29

8.1. 87377 - ARGAMASSA TRAÇO 1:3 (EM VOLUME DE CIMENTO E AREIA GROSSA ÚMIDA) PARA CHAPISCO CONVENCIONAL, PREPARO MANUAL. AF_08/2019 (M3)

MATERIAL		FONTE	UNID	COEFICIENTE	PREÇO UNITÁRIO	TOTAL
0000367	AREIA GROSSA - POSTO JAZIDA/FORNECEDOR (RETIRADO NA JAZIDA, SEM TRANSPORTE)	SINAPI	M3	0,94000000	52,50	49,35
00001379	CIMENTO PORTLAND COMPOSTO CP II-32	SINAPI	KG	422,63000000	0,53	223,99
TOTAL MATERIAL:						273,34
SERVICO		FONTE	UNID	COEFICIENTE	PREÇO UNITÁRIO	TOTAL
88316	SERVENTE COM ENCARGOS COMPLEMENTARES	SINAPI	H	17,02000000	12,84	218,54
TOTAL SERVICOS:						218,54
VALOR:						491,88
VALOR BDI (22.47%):						110,53
VALOR COM BDI:						602,41

8.2. 87292 - ARGAMASSA TRAÇO 1:2:8 (EM VOLUME DE CIMENTO, CAL E AREIA MEDIA UMIDA) PARA EMBOÇO/MASSA UNICA/ASSENTAMENTO DE ALVENARIA DE VEDAÇÃO, PREPARO MECÂNICO COM BETONEIRA 400 L. AF_08/2019 (M3)

MATERIAL		FONTE	UNID	COEFICIENTE	PREÇO UNITÁRIO	TOTAL
00000370	AREIA MEDIA - POSTO JAZIDA/FORNECEDOR (RETIRADO NA JAZIDA, SEM TRANSPORTE)	SINAPI	M3	1,16000000	25,00	29,00
00001106	CAL HIDRATADA CH-I PARA ARGAMASSAS	SINAPI	KG	204,10000000	0,70	142,87
00001379	CIMENTO PORTLAND COMPOSTO CP II-32	SINAPI	KG	255,86000000	0,53	135,61
TOTAL MATERIAL:						307,48
SERVICO		FONTE	UNID	COEFICIENTE	PREÇO UNITÁRIO	TOTAL
88831	BETONEIRA CAPACIDADE NOMINAL DE 400 L, CAPACIDADE DE MISTURA 280 L, MOTOR ELÉTRICO TRIFÁSICO POTÊNCIA DE 2 CV, SEM CARREGADOR - CHI DIURNO. AF_10/2014	SINAPI	CHI	3,45000000	0,23	0,79
88830	BETONEIRA CAPACIDADE NOMINAL DE 400 L, CAPACIDADE DE MISTURA 280 L, MOTOR ELÉTRICO TRIFÁSICO POTÊNCIA DE 2 CV, SEM CARREGADOR - CHP DIURNO. AF_10/2014	SINAPI	CHP	1,05000000	1,48	1,55
88377	OPERADOR DE BETONEIRA ESTACIONÁRIA/MISTURADOR COM ENCARGOS COMPLEMENTARES	SINAPI	H	5,50000000	15,04	82,72
TOTAL SERVICOS:						85,06
VALOR:						392,54
VALOR BDI (22.47%):						88,20
VALOR COM BDI:						480,74

Arley Michael de Melo Teixeira
Eng. Civil
CREA - MA 1115700227

38.282.738/0001-61
CASTELO BRANCO EMPREENDIMENTOS EIRELL
Rua Santo Ambrósio 331 Centro
CEP 85727-008 Trizidela do Vale - MA

8.3. COMP-94438648 - REBOCO COM ARGAMASSA DE CIMENTO E AREIA PENEIRADA, TRAÇO 1:4 (m²)

SERVICO		FONTE	UNID	COEFICIENTE	PREÇO UNITÁRIO	TOTAL
88630	ARGAMASSA TRAÇO 1:4 (CIMENTO E AREIA MÉDIA), PREPARO MECÂNICO COM BETONEIRA 400 L. AF_08/2014	SINAPI	M3	0,03500000	271,19	9,49
88309	PEDREIRO COM ENCARGOS COMPLEMENTARES	SINAPI	H	0,51000000	17,32	8,83
88316	SERVENTE COM ENCARGOS COMPLEMENTARES	SINAPI	H	0,50000000	12,84	6,42
TOTAL SERVICOS:						24,74
VALOR:						24,74
VALOR BDI (22.47%):						5,56
VALOR COM BDI:						30,30

Heytor Correa Souza
Engenheiro Civil
CREA nº 111678029-1

8.4. 87273 - REVESTIMENTO CERAMICO PARA PAREDES INTERNAS COM PLACAS TIPO ESMALTADA EXTRA DE DIMENSOES 33X45 CM APLICADAS EM AMBIENTES DE ÁREA MAIOR QUE 5 M² NA ALTURA INTEIRA DAS PAREDES. AF_06/2014 (M2)

MATERIAL		FONTE	UNID	COEFICIENTE	PREÇO UNITÁRIO	TOTAL
00001381	ARGAMASSA COLANTE AC I PARA CERAMICAS	SINAPI	KG	6,14000000	0,60	3,68
00054537	REJUNTE COLORIDO, CIMENTICIO	SINAPI	KG	0,19000000	3,62	0,73

Handwritten signature

Handwritten signature and date: 18/11/16

00000536	REVESTIMENTO EM CERAMICA ESMALTADA EXTRA, PEI MENOR OU IGUAL A 3, FORMATO MENOR OU IGUAL A 2025 CM2	SINAPI	M2	1,08000000	26,20	28,30
						32,71
TOTAL MATERIAL:						32,71
SERVICO						
88256	AZULEJISTA OU LADRILHISTA COM ENCARGOS COMPLEMENTARES	SINAPI	H	0,68000000	20,60	14,21
88316	SERVENTE COM ENCARGOS COMPLEMENTARES	SINAPI	H	0,55000000	12,84	7,06
TOTAL SERVICOS:						21,27
VALOR:						53,98
VALOR BDI (22.47%):						12,13
VALOR COM BDI:						66,11

9.1. 94990 - EXECUÇÃO DE PASSEIO (CALÇADA) OU PISO DE CONCRETO COM CONCRETO MOLDADO IN LOCO, FEITO EM OBRA, ACABAMENTO CONVENCIONAL, NÃO ARMADO. AF_07/2016 (M3)

MATERIAL	FONTE	UNID	COEFICIENTE	PREÇO UNITÁRIO	TOTAL	
00004460	SARRAFO DE MADEIRA NAO APARELHADA *2,5 X 10 CM, MACARANDUBA, ANGELIM OU EQUIVALENTE DA REGIAO	SINAPI	M	2,50000000	7,32	18,30
00004517	SARRAFO DE MADEIRA NAO APARELHADA *2,5 X 7,5* CM (1 X 3 ") PINUS, MISTA OU EQUIVALENTE DA REGIAO	SINAPI	M	2,00000000	1,96	3,92
TOTAL MATERIAL:						22,22
SERVICO	FONTE	UNID	COEFICIENTE	PREÇO UNITÁRIO	TOTAL	
88262	CARPINTEIRO DE FORMAS COM ENCARGOS COMPLEMENTARES	SINAPI	H	2,55000000	17,18	43,81
94964	CONCRETO FCK = 20MPA, TRAÇO 1:2,7:3 (CIMENTO/ AREIA MÉDIA/ BRITA 1) - PREPARO MECÂNICO COM BETONEIRA 400 L. AF_07/2016	SINAPI	M3	1,37000000	284,52	389,79
88309	PEDREIRO COM ENCARGOS COMPLEMENTARES	SINAPI	H	2,98300000	17,32	51,67
88316	SERVENTE COM ENCARGOS COMPLEMENTARES	SINAPI	H	6,23900000	12,84	80,11
TOTAL SERVICOS:						565,38
VALOR:						587,60
VALOR BDI (22.47%):						132,03
VALOR COM BDI:						719,63

9.2. 98680 - PISO CIMENTADO, TRAÇO 1:3 (CIMENTO E AREIA), ACABAMENTO LISO, ESPESSURA 3,0 CM, PREPARO MECÂNICO DA ARGAMASSA. AF_06/2018 (M2)

MATERIAL	FONTE	UNID	COEFICIENTE	PREÇO UNITÁRIO	TOTAL	
00001379	CIMENTO PORTLAND COMPOSTO CP II-32	SINAPI	KG	0,50000000	0,53	0,27
00003671	JUNTA PLASTICA DE DILATAÇÃO PARA PISOS, COR CINZA, 17 X 3 MM (ALTURA X ESPESSURA)	SINAPI	M	1,65000000	0,88	1,45
TOTAL MATERIAL:						1,72
SERVICO	FONTE	UNID	COEFICIENTE	PREÇO UNITÁRIO	TOTAL	
87298	ARGAMASSA TRAÇO 1:3 (EM VOLUME DE CIMENTO E AREIA MÉDIA ÚMIDA) PARA CONTRAPISO, PREPARO MECÂNICO COM BETONEIRA 400 L. AF_08/2019	SINAPI	M3	0,04310000	404,52	17,43
88309	PEDREIRO COM ENCARGOS COMPLEMENTARES	SINAPI	H	0,65000000	17,32	11,26
88316	SERVENTE COM ENCARGOS COMPLEMENTARES	SINAPI	H	0,30000000	12,84	3,85
TOTAL SERVICOS:						32,54
VALOR:						34,26
VALOR BDI (22.47%):						7,70
VALOR COM BDI:						41,96

Heytor Correa Souza
Engenheiro Civil
CREA nº 111678029-1

87620 - CONTRAPISO EM ARGAMASSA TRAÇO 1:4 (CIMENTO E AREIA), PREPARO MECANICO COM BETONEIRA 400 L, APLICADO EM AREAS SECAS SOBRE LAJE, ADERIDO, ESPESSURA 2CM. AF_06/2014 (M2)

MATERIAL	FONTE	UNID	COEFICIENTE	PREÇO UNITÁRIO	TOTAL	
00007334	ADITIVO ADESIVO LIQUIDO PARA ARGAMASSAS DE REVESTIMENTOS CIMENTICIOS	SINAPI	L	0,43500000	10,43	4,54
00001379	CIMENTO PORTLAND COMPOSTO CP II-32	SINAPI	KG	0,50000000	0,53	0,27
TOTAL MATERIAL:						4,81
SERVICO	FONTE	UNID	COEFICIENTE	PREÇO UNITÁRIO	TOTAL	
87301	ARGAMASSA TRAÇO 1:4 (EM VOLUME DE CIMENTO E AREIA MÉDIA ÚMIDA) PARA CONTRAPISO, PREPARO MECÂNICO COM BETONEIRA 400 L. AF_08/2019	SINAPI	M3	0,03100000	353,18	10,95
88309	PEDREIRO COM ENCARGOS COMPLEMENTARES	SINAPI	H	0,50000000	17,32	8,66
88316	SERVENTE COM ENCARGOS COMPLEMENTARES	SINAPI	H	0,16000000	12,84	2,05
TOTAL SERVICOS:						21,66
VALOR:						26,47
VALOR BDI (22.47%):						5,95
VALOR COM BDI:						32,42

Arley Michael de Melo Teixeira
Eng.º Civil
CREA - MA 1115700227

38.282.738/0001-61
CASTELO BRANCO EMPREENDIMENTOS EIRELI
Rua Santo Antonio 331 - Centro
CEP 65727-000 - Trizidela do Vale - MA

9.4. 87251 - REVESTIMENTO CERAMICO PARA PISO COM PLACAS TIPO ESMALTADA EXTRA DE DIMENSOES 45X45 CM APLICADA EM AMBIENTES DE AREA MAIOR QUE 10 M2. AF_06/2014 (M2)

MATERIAL	FONTE	UNID	COEFICIENTE	PREÇO UNITÁRIO	TOTAL	
00001381	ARGAMASSA COLANTE AC I PARA CERAMICAS	SINAPI	KG	6,14000000	0,60	3,68
00001287	PISO EM CERAMICA ESMALTADA EXTRA, PEI MAIOR OU IGUAL A 4, FORMATO MENOR OU IGUAL A 2025 CM2	SINAPI	M2	1,08000000	26,00	27,66
00034357	REJUNTE COLORIDO, CIMENTICIO	SINAPI	KG	0,19000000	3,82	0,73
TOTAL MATERIAL:						31,97
SERVICO	FONTE	UNID	COEFICIENTE	PREÇO UNITÁRIO	TOTAL	

19/11/16

88256	AZULEJISTA OU LADRILHISTA COM ENCARGOS COMPLEMENTARES	SINAPI	H	0,41000000	20,90	8,57
88316	SERVENTE COM ENCARGOS COMPLEMENTARES	SINAPI	H	0,83600000	12,84	4,24
				FLS.	TOTAL SERVIÇO:	12,81
				RUB.	VALOR:	44,78
				VALOR BDI (22.47%):		10,06
				VALOR COM BDI:		54,84

9.5. 87257 - REVESTIMENTO CERAMICO PARA PISO COM PLACAS TIPO ESMALTADA EXTRA DE DIMENSÕES 60X60 CM APLICADA EM AMBIENTES DE AREA MAIOR QUE 10 M2. AF_06/2014 (M2)

MATERIAL	FORTE	UNID	COEFICIENTE	PREÇO UNITÁRIO	TOTAL
00001381 ARGAMASSA COLANTE AC I PARA CERAMICAS	SINAPI	KG	8,62000000	0,60	5,17
00001292 PISO EM CERAMICA ESMALTADA EXTRA, PEI MAIOR OU IGUAL A 4, FORMATO MAIOR QUE 2025 CM2	SINAPI	M2	1,16500000	53,00	61,75
00034357 REJUNTE COLORIDO, CIMENTICIO	SINAPI	KG	0,14000000	3,82	0,53
TOTAL MATERIAL:					67,45
SERVICO	FORTE	UNID	COEFICIENTE	PREÇO UNITÁRIO	TOTAL
88256 AZULEJISTA OU LADRILHISTA COM ENCARGOS COMPLEMENTARES	SINAPI	H	0,50000000	20,90	10,45
88316 SERVENTE COM ENCARGOS COMPLEMENTARES	SINAPI	H	0,25000000	12,84	3,21
TOTAL SERVIÇO:					13,66
VALOR:					81,11
VALOR BDI (22.47%):					18,23
VALOR COM BDI:					99,34

9.6. 88649 - RODAPÉ CERÂMICO DE 7CM DE ALTURA COM PLACAS TIPO ESMALTADA EXTRA DE DIMENSÕES 45X45CM. AF_06/2014 (M)

MATERIAL	FORTE	UNID	COEFICIENTE	PREÇO UNITÁRIO	TOTAL
00001381 ARGAMASSA COLANTE AC I PARA CERAMICAS	SINAPI	KG	0,60300000	0,60	0,36
00001287 PISO EM CERAMICA ESMALTADA EXTRA, PEI MAIOR OU IGUAL A 4, FORMATO MENOR OU IGUAL A 2025 CM2	SINAPI	M2	0,15000000	26,00	3,90
00034357 REJUNTE COLORIDO, CIMENTICIO	SINAPI	KG	0,08400000	3,82	0,32
TOTAL MATERIAL:					4,58
SERVICO	FORTE	UNID	COEFICIENTE	PREÇO UNITÁRIO	TOTAL
88256 AZULEJISTA OU LADRILHISTA COM ENCARGOS COMPLEMENTARES	SINAPI	H	0,07400000	20,90	1,55
88316 SERVENTE COM ENCARGOS COMPLEMENTARES	SINAPI	H	0,03100000	12,84	0,40
TOTAL SERVIÇO:					1,95
VALOR:					6,51
VALOR BDI (22.47%):					1,46
VALOR COM BDI:					7,97

9.7. 88650 - RODAPÉ CERÂMICO DE 7CM DE ALTURA COM PLACAS TIPO ESMALTADA EXTRA DE DIMENSÕES 60X60CM. AF_06/2014 (M)

MATERIAL	FORTE	UNID	COEFICIENTE	PREÇO UNITÁRIO	TOTAL
00001381 ARGAMASSA COLANTE AC I PARA CERAMICAS	SINAPI	KG	0,60300000	0,60	0,36
00001292 PISO EM CERAMICA ESMALTADA EXTRA, PEI MAIOR OU IGUAL A 4, FORMATO MAIOR QUE 2025 CM2	SINAPI	M2	0,18800000	53,00	9,96
00034357 REJUNTE COLORIDO, CIMENTICIO	SINAPI	KG	0,08400000	3,82	0,32
TOTAL MATERIAL:					10,64
SERVICO	FORTE	UNID	COEFICIENTE	PREÇO UNITÁRIO	TOTAL
88256 AZULEJISTA OU LADRILHISTA COM ENCARGOS COMPLEMENTARES	SINAPI	H	0,08500000	20,90	1,78
88316 SERVENTE COM ENCARGOS COMPLEMENTARES	SINAPI	H	0,03100000	12,84	0,40
TOTAL SERVIÇO:					2,18
VALOR:					12,80
VALOR BDI (22.47%):					2,88
VALOR COM BDI:					15,68

Arley Michael de Melo Teixeira
Eng. Civil
CREA - MA 1115700227

INSC. NO CAD. DO CNPJ: 38.282.738/0001-61
CASTELO BRANCO EMPREHEIMENTOS EIRELI
Rua Santo Antonio 331 - Centro
CEP: 05727-000 - Trizidela do Vale - MA

10.1. 92396 - EXECUÇÃO DE PASSEIO EM PISO INTERTRAVADO, COM BLOCO RETANGULAR COR NATURAL DE 20 X 10 CM, ESPESSURA 6 CM. AF_12/2015 (M2)

MATERIAL	FORTE	UNID	COEFICIENTE	PREÇO UNITÁRIO	TOTAL
00000370 AREIA MEDIA - POSTO JAZIDA/FORNECEDOR (RETIRADO NA JAZIDA, SEM TRANSPORTE)	SINAPI	M3	0,05680000	25,00	1,42
00036155 BLOQUETE/PISO INTERTRAVADO DE CONCRETO - MODELO ONDA/16 FACES/RETANGULAR/TIJOLINHO/PAVER/HOLANDES/PARALELEPIPEDO, 20 CM X 10 CM, E = 6 CM, RESISTENCIA DE 35 MPA (NBR 9781), COR NATURAL	SINAPI	M2	1,04870000	37,35	39,17
00004741 PO DE PEDRA (POSTO PEDREIRA/FORNECEDOR, SEM FRETE)	SINAPI	M3	0,00650000	59,41	0,39
TOTAL MATERIAL:					40,98
SERVICO	FORTE	UNID	COEFICIENTE	PREÇO UNITÁRIO	TOTAL
88260 CALCETEIRO COM ENCARGOS COMPLEMENTARES	SINAPI	H	0,39750000	17,28	6,87
91285 CORTADORA DE PISO COM MOTOR 4 TEMPOS A GASOLINA, POTÊNCIA DE 13 HP, COM DISCO DE CORTE DIAMANTADO SEGMENTADO PARA CONCRETO, DIÂMETRO DE 350 MM, FURO DE 1" (14 X 1") - CHI DIURNO. AF_08/2015	SINAPI	CHI	0,15040000	0,65	0,10

Heytor Correa Souza
Engenheiro Civil
CREA nº 111678029-1

20/11/16

SERVIÇO	UNID	COEFICIENTE	PREÇO UNITÁRIO	TOTAL
91283 CORTADORA DE PISO COM MOTOR 4 TEMPOS A GASOLINA, POTÊNCIA DE 13 HP, COM DISCO DE CORTE DIAMANTADO SEGMENTADO PARA CONCRETO, DIÂMETRO DE 350 MM, FURO DE 1" (14 X 1") - CHP DIURNO. AF_08/2015	SINAPI	CHP	0,04830000	16,62
91278 PLACA VIBRATÓRIA REVERSÍVEL COM MOTOR 4 TEMPOS A GASOLINA, FORÇA CENTRÍFUGA DE 25 KN (2500 KGF), POTÊNCIA 5,5 CV - CHI DIURNO. AF_08/2015	SINAPI	CHI	0,19470000	0,48
91277 PLACA VIBRATÓRIA REVERSÍVEL COM MOTOR 4 TEMPOS A GASOLINA, FORÇA CENTRÍFUGA DE 25 KN (2500 KGF), POTÊNCIA 5,5 CV - CHP DIURNO. AF_08/2015	SINAPI	CHP	0,00410000	7,33
88316 SERVENTE COM ENCARGOS COMPLEMENTARES	SINAPI	H	0,39750000	12,84
TOTAL SERVIÇO:				12,99
VALOR:				53,92
VALOR BDI (22.47%):				12,12
VALOR COM BDI:				66,04

11.1. 91312 - KIT DE PORTA DE MADEIRA PARA PINTURA, SEMI-OCA (LEVE OU MÉDIA), PADRÃO POPULAR, 60X210CM, ESPESSURA DE 3,5CM, ITENS INCLUSOS: DOBRADIÇAS, MONTAGEM E INSTALAÇÃO DO BATENTE, FECHADURA COM EXECUÇÃO DO FURO - FORNECIMENTO E INSTALAÇÃO. AF_12/2019 (UN)

SERVIÇO	UNID	COEFICIENTE	PREÇO UNITÁRIO	TOTAL
100660 ALIZAR DE 5X1,5CM PARA PORTA FIXADO COM PREGOS, PADRÃO POPULAR - FORNECIMENTO E INSTALAÇÃO. AF_12/2019	SINAPI	M	9,60000000	6,89
91292 BATENTE PARA PORTA DE MADEIRA, FIXAÇÃO COM ARGAMASSA, PADRÃO POPULAR. FORNECIMENTO E INSTALAÇÃO. AF_12/2019_P	SINAPI	UN	1,00000000	248,51
91305 FECHADURA DE EMBUTIR PARA PORTA DE BANHEIRO, COMPLETA, ACABAMENTO PADRÃO POPULAR, INCLUSO EXECUÇÃO DE FURO - FORNECIMENTO E INSTALAÇÃO. AF_12/2019	SINAPI	UN	1,00000000	46,84
90820 PORTA DE MADEIRA PARA PINTURA, SEMI-OCA (LEVE OU MÉDIA), 60X210CM, ESPESSURA DE 3,5CM, INCLUSO DOBRADIÇAS - FORNECIMENTO E INSTALAÇÃO. AF_12/2019	SINAPI	UN	1,00000000	321,39
TOTAL SERVIÇO:				682,88
VALOR:				682,88
VALOR BDI (22.47%):				153,44
VALOR COM BDI:				836,32

11.2. 91313 - KIT DE PORTA DE MADEIRA PARA PINTURA, SEMI-OCA (LEVE OU MÉDIA), PADRÃO POPULAR, 70X210CM, ESPESSURA DE 3,5CM, ITENS INCLUSOS: DOBRADIÇAS, MONTAGEM E INSTALAÇÃO DO BATENTE, FECHADURA COM EXECUÇÃO DO FURO - FORNECIMENTO E INSTALAÇÃO. AF_12/2019 (UN)

SERVIÇO	UNID	COEFICIENTE	PREÇO UNITÁRIO	TOTAL
100660 ALIZAR DE 5X1,5CM PARA PORTA FIXADO COM PREGOS, PADRÃO POPULAR - FORNECIMENTO E INSTALAÇÃO. AF_12/2019	SINAPI	M	9,80000000	6,89
91292 BATENTE PARA PORTA DE MADEIRA, FIXAÇÃO COM ARGAMASSA, PADRÃO POPULAR. FORNECIMENTO E INSTALAÇÃO. AF_12/2019_P	SINAPI	UN	1,00000000	248,51
91307 FECHADURA DE EMBUTIR PARA PORTAS INTERNAS, COMPLETA, ACABAMENTO PADRÃO POPULAR, COM EXECUÇÃO DE FURO - FORNECIMENTO E INSTALAÇÃO. AF_12/2019	SINAPI	UN	1,00000000	49,25
90821 PORTA DE MADEIRA PARA PINTURA, SEMI-OCA (LEVE OU MÉDIA), 70X210CM, ESPESSURA DE 3,5CM, INCLUSO DOBRADIÇAS - FORNECIMENTO E INSTALAÇÃO. AF_12/2019	SINAPI	UN	1,00000000	348,98
TOTAL SERVIÇO:				714,26
VALOR:				714,26
VALOR BDI (22.47%):				160,49
VALOR COM BDI:				874,75

Heytor Correa Souza
Engenheiro Civil
CREA nº 11678029-1

11.3. 91314 - KIT DE PORTA DE MADEIRA PARA PINTURA, SEMI-OCA (LEVE OU MÉDIA), PADRÃO POPULAR, 80X210CM, ESPESSURA DE 3,5CM, ITENS INCLUSOS: DOBRADIÇAS, MONTAGEM E INSTALAÇÃO DO BATENTE, FECHADURA COM EXECUÇÃO DO FURO - FORNECIMENTO E INSTALAÇÃO. AF_12/2019 (UN)

SERVIÇO	UNID	COEFICIENTE	PREÇO UNITÁRIO	TOTAL
100660 ALIZAR DE 5X1,5CM PARA PORTA FIXADO COM PREGOS, PADRÃO POPULAR - FORNECIMENTO E INSTALAÇÃO. AF_12/2019	SINAPI	M	10,00000000	6,89
91292 BATENTE PARA PORTA DE MADEIRA, FIXAÇÃO COM ARGAMASSA, PADRÃO POPULAR. FORNECIMENTO E INSTALAÇÃO. AF_12/2019_P	SINAPI	UN	1,00000000	248,51
91304 FECHADURA DE EMBUTIR COM CILINDRO, EXTERNA, COMPLETA, ACABAMENTO PADRÃO POPULAR, INCLUSO EXECUÇÃO DE FURO - FORNECIMENTO E INSTALAÇÃO. AF_12/2019	SINAPI	UN	1,00000000	62,09
90822 PORTA DE MADEIRA PARA PINTURA, SEMI-OCA (LEVE OU MÉDIA), 80X210CM, ESPESSURA DE 3,5CM, INCLUSO DOBRADIÇAS - FORNECIMENTO E INSTALAÇÃO. AF_12/2019	SINAPI	UN	1,00000000	343,71
TOTAL SERVIÇO:				723,21
VALOR:				723,21
VALOR BDI (22.47%):				162,51
VALOR COM BDI:				885,72

Arley Michael de Melo Teixeira
Eng.º Civil
CREA - MA 1145703227

38.282.738/0001-61
CASTELO BRANCO EMPREENDIMENTOS EIRELI
Rua Santo Antônio 331 Centro
CEP 05275-000 Trizideia do Vale - MA

11.4. 91315 - KIT DE PORTA DE MADEIRA PARA PINTURA, SEMI-OCA (LEVE OU MÉDIA), PADRÃO POPULAR, 90X210CM, ESPESSURA DE 3,5CM, ITENS INCLUSOS: DOBRADIÇAS, MONTAGEM E INSTALAÇÃO DO BATENTE, FECHADURA COM EXECUÇÃO DO FURO - FORNECIMENTO E INSTALAÇÃO. AF_12/2019 (UN)

SERVIÇO	UNID	COEFICIENTE	PREÇO UNITÁRIO	TOTAL
100660 ALIZAR DE 5X1,5CM PARA PORTA FIXADO COM PREGOS, PADRÃO POPULAR - FORNECIMENTO E INSTALAÇÃO. AF_12/2019	SINAPI	M	10,20000000	6,89
91292 BATENTE PARA PORTA DE MADEIRA, FIXAÇÃO COM ARGAMASSA, PADRÃO POPULAR. FORNECIMENTO E INSTALAÇÃO. AF_12/2019_P	SINAPI	UN	1,00000000	248,51
91304 FECHADURA DE EMBUTIR COM CILINDRO, EXTERNA, COMPLETA, ACABAMENTO PADRÃO POPULAR, INCLUSO EXECUÇÃO DE FURO - FORNECIMENTO E INSTALAÇÃO. AF_12/2019	SINAPI	UN	1,00000000	62,09
90823 PORTA DE MADEIRA PARA PINTURA, SEMI-OCA (LEVE OU MÉDIA), 90X210CM, ESPESSURA DE 3,5CM, INCLUSO DOBRADIÇAS - FORNECIMENTO E INSTALAÇÃO. AF_12/2019	SINAPI	UN	1,00000000	360,76
TOTAL SERVIÇO:				688,25
VALOR:				688,25
VALOR BDI (22.47%):				154,48
VALOR COM BDI:				842,73

10

A. L. M. P.

21/11/6

688,25

PROC.	2001001	120 21	TOTAL SERVICOS:	741,64
FLS.	1753		VALOR:	741,63
RUB.			VALOR BDI (22.47%):	166,64
			VALOR COM BDI:	908,27

11.5. 100702 - PORTA DE CORRER DE ALUMINIO, COM DUAS FOLHAS PARA VIDRO, INCLUSO VIDRO LISO INCOLOR, FECHADURA E PUXADOR, SEM ALIZAR. AF_12/2019 (M2)

MATERIAL	FORTE	UNID	COEFICIENTE	PREÇO UNITÁRIO	TOTAL	
00007568	BUCHA DE NYLON SEM ABA S10, COM PARAFUSO DE 6,10 X 65 MM EM ACO ZINCADO COM ROSCA SOBERBA, CABECA CHATA E FENDA PHILLIPS	SINAPI	UN	4,72000000	0,61	2,88
00036888	GUARNICAO/MOLDURA DE ACABAMENTO PARA ESQUADRIA DE ALUMINIO ANODIZADO NATURAL, PARA 1 FACE	SINAPI	M	2,20200000	6,05	13,32
00004922	PORTA DE CORRER EM ALUMINIO, DUAS FOLHAS MOVEIS COM VIDRO, FECHADURA E PUXADOR EMBUTIDO, ACABAMENTO ANODIZADO NATURAL, SEM GUARNICAO/ALIZAR/VISTA	SINAPI	M2	1,00000000	281,87	281,87
00000142	SELANTE ELASTICO MONOCOMPONENTE A BASE DE POLIURETANO (PU) PARA JUNTAS DIVERSAS	SINAPI	310ML	0,06370000	28,96	1,84
TOTAL MATERIAL:					299,91	

SERVICO	FORTE	UNID	COEFICIENTE	PREÇO UNITÁRIO	TOTAL	
88309	PEDREIRO COM ENCARGOS COMPLEMENTARES	SINAPI	H	0,28200000	17,32	4,88
88316	SERVENTE COM ENCARGOS COMPLEMENTARES	SINAPI	H	0,14100000	12,84	1,81
TOTAL SERVICOS:					6,69	
VALOR:					306,59	
VALOR BDI (22.47%):					68,89	
VALOR COM BDI:					375,48	

11.6. 99861 - GRADIL EM FERRO FIXADO EM VÃOS DE JANELAS, FORMADO POR BARRAS CHATAS DE 25X4,8 MM. AF_04/2019 (M2)

MATERIAL	FORTE	UNID	COEFICIENTE	PREÇO UNITÁRIO	TOTAL	
00000565	BARRA DE FERRO RETANGULAR, BARRA CHATA, 1" X 3/16" (L X E), 1,73 KG/M	SINAPI	M	9,17000000	8,56	78,50
00004777	CANTONEIRA ACO ABAS IGUAIS (QUALQUER BITOLA), ESPESSURA ENTRE 1/8" E 1/4"	SINAPI	KG	7,54400000	3,97	29,95
00011002	ELETRODO REVESTIDO AWS - E6013, DIAMETRO IGUAL A 2,50 MM	SINAPI	KG	0,11500000	24,25	2,79
TOTAL MATERIAL:					111,24	

SERVICO	FORTE	UNID	COEFICIENTE	PREÇO UNITÁRIO	TOTAL	
88629	ARGAMASSA TRAÇO 1:3 (EM VOLUME DE CIMENTO E AREIA MÉDIA ÚMIDA), PREPARO MANUAL. AF_08/2019	SINAPI	M3	0,00800000	392,74	3,14
88251	AUXILIAR DE SERRALHEIRO COM ENCARGOS COMPLEMENTARES	SINAPI	H	6,96500000	13,47	93,82
88315	SERRALHEIRO COM ENCARGOS COMPLEMENTARES	SINAPI	H	8,47900000	17,22	146,01
TOTAL SERVICOS:					242,97	
VALOR:					354,16	
VALOR BDI (22.47%):					79,58	
VALOR COM BDI:					433,74	

Heytor Correa Souza
Engenheiro Civil
CREA nº 111678029-1

11.7. 94570 - JANELA DE ALUMINIO DE CORRER COM 2 FOLHAS PARA VIDROS, COM VIDROS, BATENTE, ACABAMENTO COM ACETATO OU BRILHANTE E FERRAGENS. EXCLUSIVE ALIZAR E CONTRAMARCO. FORNECIMENTO E INSTALAÇÃO. AF_12/2019 (M2)

MATERIAL	FORTE	UNID	COEFICIENTE	PREÇO UNITÁRIO	TOTAL	
00034362	JANELA DE CORRER EM ALUMINIO, 120 X 120 CM (A X L), 2 FLS, SEM BANDEIRA, ACABAMENTO ACET OU BRILHANTE, BATENTE/REQUADRO DE 6 A 14 CM, COM VIDRO, SEM GUARNICAO/ALIZAR	SINAPI	UN	0,69400000	271,84	188,66
00004377	PARAFUSO DE ACO ZINCADO COM ROSCA SOBERBA, CABECA CHATA E FENDA SIMPLES, DIAMETRO 4,2 MM, COMPRIMENTO * 32 * MM	SINAPI	UN	9,20000000	0,13	1,20
00039961	SILICONE ACETICO USO GERAL INCOLOR 280 G	SINAPI	UN	0,62330000	19,14	11,93
TOTAL MATERIAL:					201,79	

SERVICO	FORTE	UNID	COEFICIENTE	PREÇO UNITÁRIO	TOTAL	
88309	PEDREIRO COM ENCARGOS COMPLEMENTARES	SINAPI	H	0,51900000	17,32	8,99
88316	SERVENTE COM ENCARGOS COMPLEMENTARES	SINAPI	H	0,25900000	12,84	3,33
TOTAL SERVICOS:					12,32	
VALOR:					214,06	
VALOR BDI (22.47%):					48,10	
VALOR COM BDI:					262,16	

Arley Michael de Melo Teixeira
Eng.º Civil
CREA - MA 1115700227

38.282.738/0001-61
CASTELO BRANCO EMPREENDIMENTOS EIRELI
Rua Santo Antônio, 331 - Centro
CEP: 45727-000 - Trizideia do Vale - MA

11.8. 94569 - JANELA DE ALUMINIO TIPO MAXIM-AR, COM VIDROS, BATENTE E FERRAGENS. EXCLUSIVE ALIZAR, ACABAMENTO E CONTRAMARCO. FORNECIMENTO E INSTALAÇÃO. AF_12/2019 (M2)

MATERIAL	FORTE	UNID	COEFICIENTE	PREÇO UNITÁRIO	TOTAL	
00000601	JANELA MAXIM AR EM ALUMINIO, 80 X 60 CM (A X L), BATENTE/REQUADRO DE 4 A 14 CM, COM VIDRO, SEM GUARNICAO/ALIZAR	SINAPI	M2	1,00000000	279,27	279,27
00004377	PARAFUSO DE ACO ZINCADO COM ROSCA SOBERBA, CABECA CHATA E FENDA SIMPLES, DIAMETRO 4,2 MM, COMPRIMENTO * 32 * MM	SINAPI	UN	24,40000000	0,13	3,17
00039961	SILICONE ACETICO USO GERAL INCOLOR 280 G	SINAPI	UN	1,24670000	19,14	23,86
TOTAL MATERIAL:					306,30	

SERVICO	FORTE	UNID	COEFICIENTE	PREÇO UNITÁRIO	TOTAL	
88309	PEDREIRO COM ENCARGOS COMPLEMENTARES	SINAPI	H	1,70700000	17,32	29,57

Handwritten signatures and dates: 22/11/8

88316	SERVENTE COM ENCARGOS COMPLEMENTARES	SINAPI	H	0,86650000	12,84	10,95	
						TOTAL SERVICIO:	40,52
						VALOR:	346,81
						VALOR BDI (22.47%):	77,93
						VALOR COM BDI:	424,74

11.9. 100666 - JANELA DE MADEIRA (PINUS/EUCALIPTO OU EQUIV.) DE ABRIR COM 4 FOLHAS (2 VENEZIANAS E 2 GUILHOTINAS PARA VIDRO), COM BATENTE, ALIZAR E FERRAGENS. EXCLUSIVE VIDROS, ACABAMENTO E CONTRAMARCO. FORNECIMENTO E INSTALAÇÃO. AF_12/2019 (M2)

MATERIAL	FORTE	UNID	COEFICIENTE	PREÇO UNITÁRIO	TOTAL
00004430 CAIBRO DE MADEIRA NAO APARELHADA *5 X 6* CM, MACARANDUBA, ANGELIM OU EQUIVALENTE DA REGIAO	SINAPI	M	1,72580000	8,00	13,81
00003429 JANELA DE ABRIR EM MADEIRA PINUS/EUCALIPTO/ TAUARI/ VIROLA OU EQUIVALENTE DA REGIAO, CAIXA DO BATENTE/MARCO *10* CM, 2 FOLHAS DE ABRIR TIPO VENEZIANA E 2 FOLHAS GUILHOTINA PARA VIDRO, COM FERRAGENS (SEM VIDRO,SEM GUARNICAO/ALIZAR E SEM ACABAMENTO)	SINAPI	M2	1,00000000	233,06	233,06
00005067 PREGO DE ACO POLIDO COM CABECA 16 X 24 (2 1/4 X 12)	SINAPI	KG	0,04286770	13,01	0,56
00000142 SELANTE ELASTICO MONOCOMPONENTE A BASE DE POLIURETANO (PU) PARA JUNTAS DIVERSAS	SINAPI	310ML	0,83510000	28,96	24,18
TOTAL MATERIAL:					271,61

SERVICO	FORTE	UNID	COEFICIENTE	PREÇO UNITÁRIO	TOTAL
88261 CARPINTEIRO DE ESQUADRIA COM ENCARGOS COMPLEMENTARES	SINAPI	H	1,73300000	15,64	27,10
88316 SERVENTE COM ENCARGOS COMPLEMENTARES	SINAPI	H	0,86650000	12,84	11,13
TOTAL SERVICIO:					38,23
VALOR:					309,81
VALOR BDI (22.47%):					69,61
VALOR COM BDI:					379,42

12.1. 88497 - APLICAÇÃO E LIXAMENTO DE MASSA LÁTEX EM PAREDES, DUAS DEMÃOS. AF_06/2014 (M2)

MATERIAL	FORTE	UNID	COEFICIENTE	PREÇO UNITÁRIO	TOTAL
00003767 LIXA EM FOLHA PARA PAREDE OU MADEIRA, NUMERO 120 (COR VERMELHA)	SINAPI	UN	0,12000000	0,40	0,05
00004051 MASSA CORRIDA PVA PARA PAREDES INTERNAS	SINAPI	18L	0,06160000	50,00	3,08
TOTAL MATERIAL:					3,13

SERVICO	FORTE	UNID	COEFICIENTE	PREÇO UNITÁRIO	TOTAL
88310 PINTOR COM ENCARGOS COMPLEMENTARES	SINAPI	H	0,31200000	18,43	5,75
88316 SERVENTE COM ENCARGOS COMPLEMENTARES	SINAPI	H	0,11400000	12,84	1,46
TOTAL SERVICIO:					7,21
VALOR:					10,34
VALOR BDI (22.47%):					2,32
VALOR COM BDI:					12,66

Heytor Correa Souza
Engenheiro Civil
CREA nº 11678029-1

12.2. 88489 - APLICAÇÃO MANUAL DE PINTURA COM TINTA LÁTEX ACRÍLICA EM PAREDES, DUAS DEMÃOS. AF_06/2014 (M2)

MATERIAL	FORTE	UNID	COEFICIENTE	PREÇO UNITÁRIO	TOTAL
00007356 TINTA ACRILICA PREMIUM, COR BRANCO FOSCO	SINAPI	L	0,38000000	18,54	7,05
TOTAL MATERIAL:					7,05

SERVICO	FORTE	UNID	COEFICIENTE	PREÇO UNITÁRIO	TOTAL
88310 PINTOR COM ENCARGOS COMPLEMENTARES	SINAPI	H	0,18700000	18,43	3,45
88316 SERVENTE COM ENCARGOS COMPLEMENTARES	SINAPI	H	0,06900000	12,84	0,89
TOTAL SERVICIO:					4,34
VALOR:					11,38
VALOR BDI (22.47%):					2,56
VALOR COM BDI:					13,94

Arley Michael de Melo Teixeira
Eng.º Civil
CREA - MA 1115700227

38.282.738/0001-61
CASTELO BRANCO EMPREENDIMENTOS EIRELI
Rua Santo Antonio, 81 - Centro
CEP: 05727-000 - Trizidela do Vale - MA

12.3. 88487 - APLICAÇÃO MANUAL DE PINTURA COM TINTA LÁTEX PVA EM PAREDES, DUAS DEMÃOS. AF_06/2014 (M2)

MATERIAL	FORTE	UNID	COEFICIENTE	PREÇO UNITÁRIO	TOTAL
00007345 TINTA LATEX PVA PREMIUM, COR BRANCA	SINAPI	L	0,33000000	17,75	5,86
TOTAL MATERIAL:					5,86

SERVICO	FORTE	UNID	COEFICIENTE	PREÇO UNITÁRIO	TOTAL
88310 PINTOR COM ENCARGOS COMPLEMENTARES	SINAPI	H	0,13000000	18,43	2,40
88316 SERVENTE COM ENCARGOS COMPLEMENTARES	SINAPI	H	0,04800000	12,84	0,62
TOTAL SERVICIO:					3,02
VALOR:					8,85
VALOR BDI (22.47%):					1,99
VALOR COM BDI:					10,84

12.4. 100760 - PINTURA COM TINTA ALQUIDICA DE ACABAMENTO (ESMALTE SINTETICO BRILHANTE) APLICADA A ROLO OU PINCEL SOBRE SUPERFICIES METÁLICAS (EXCETO PERFIL) EXECUTADO EM OBRA (02 DEMÃOS). AF_01/2020 (M2)

MATERIAL	FORTE	UNID	COEFICIENTE	PREÇO UNITÁRIO	TOTAL
00005318 SOLVENTE DILUENTE A BASE DE AGUARRAS	SINAPI	L	0,02550000	12,25	0,31

23/11/16

00007292	TINTA ESMALTE SINTETICO PREMIUM BRILHANTE	SINAPI	L	0,25490000	23,05	5,88
						6,19
SERVICO		FONTE	UNID	COEFICIENTE	PREÇO UNITÁRIO	TOTAL
88310	PINTOR COM ENCARGOS COMPLEMENTARES	SINAPI	H	1,35900000	18,43	24,99
						24,99
						31,18
						7,01
						38,19

12.5. 6082 - PINTURA EM VERNIZ SINTETICO BRILHANTE EM MADEIRA, TRES DEMAOS (M2)

MATERIAL		FONTE	UNID	COEFICIENTE	PREÇO UNITÁRIO	TOTAL
00003767	LIXA EM FOLHA PARA PAREDE OU MADEIRA, NUMERO 120 (COR VERMELHA)	SINAPI	UN	1,00000000	0,40	0,40
00005318	SOLVENTE DILUENTE A BASE DE AGUARRAS	SINAPI	L	0,05000000	12,25	0,61
00010481	VERNIZ SINTETICO BRILHANTE PARA MADEIRA, COM FILTRO SOLAR, USO INTERNO E EXTERNO (BASE SOLVENTE)	SINAPI	L	0,07500000	26,32	1,97
						2,98
SERVICO		FONTE	UNID	COEFICIENTE	PREÇO UNITÁRIO	TOTAL
88310	PINTOR COM ENCARGOS COMPLEMENTARES	SINAPI	H	0,40000000	18,43	7,37
88316	SERVENTE COM ENCARGOS COMPLEMENTARES	SINAPI	H	0,30000000	12,84	3,85
						11,22
						14,20
						3,19
						17,39

92571 - TRAMA DE AÇO COMPOSTA POR RIPAS, CAIBROS E TERÇAS PARA TELHADOS DE MAIS DE 2 AGUAS PARA TELHA DE ENCAIXE DE CERAMICA OU DE CONCRETO, INCLUSO TRANSPORTE VERTICAL. AF_07/2019 (M2)

GERAL		FONTE	UNID	COEFICIENTE	PREÇO UNITÁRIO	TOTAL
00043083	PERFIL "U" ENRIJECIDO DE ACO GALVANIZADO, DOBRADO, 150 X 60 X 20 MM, E = 3,00 MM OU 200 X 75 X 25 MM, E = 3,75 MM	SINAPI	KG	4,90400000	4,28	20,99
						20,99
MATERIAL		FONTE	UNID	COEFICIENTE	PREÇO UNITÁRIO	TOTAL
00040424	CHAPA DE ACO CARBONO LAMINADO A QUENTE, QUALIDADE ESTRUTURAL, BITOLA 3/16", E = 4,75 MM (37,29 KG/M2)	SINAPI	KG	0,20000000	4,83	0,97
00001330	CHAPA DE ACO GROSSA, ASTM A36, E = 1/4 " (6,35 MM) 49,79 KG/M2	SINAPI	KG	0,45000000	4,72	2,12
00040547	PARAFUSO ZINCADO, AUTOBROCANTE, FLANGEADO, 4,2 MM X 19 MM	SINAPI	CENTO	0,06000000	18,93	1,14
00040839	PARAFUSO, ASTM A307 - GRAU A, SEXTAVADO, ZINCADO, DIAMETRO 3/8" (9,52 MM), COMPRIMENTO 1 " (25,4 MM)	SINAPI	CENTO	0,00500000	78,46	0,39
00040549	PARAFUSO, COMUM, ASTM A307, SEXTAVADO, DIAMETRO 1/2" (12,7 MM), COMPRIMENTO 1" (25,4 MM)	SINAPI	CENTO	0,00700000	128,51	0,90
00040535	PERFIL "U" SIMPLES DE ACO GALVANIZADO DOBRADO 75 X *40* MM, E = 2,65 MM	SINAPI	KG	2,28900000	4,28	9,80
00040664	PERFIL CARTOLA DE ACO GALVANIZADO, *20 X 30 X 10* MM, E = 0,8 MM	SINAPI	KG	2,21500000	8,79	19,47
						34,79
SERVICO		FONTE	UNID	COEFICIENTE	PREÇO UNITÁRIO	TOTAL
93282	GUINCHO ELÉTRICO DE COLUNA, CAPACIDADE 400 KG, COM MOTO FREIO, MOTOR TRIFÁSICO DE 1,25 CV - CHI DIURNO. AF_03/2016	SINAPI	CHI	0,02030000	14,31	0,29
93281	GUINCHO ELÉTRICO DE COLUNA, CAPACIDADE 400 KG, COM MOTO FREIO, MOTOR TRIFÁSICO DE 1,25 CV - CHP DIURNO. AF_03/2016	SINAPI	CHP	0,01470000	15,23	0,22
88278	MONTADOR DE ESTRUTURA METÁLICA COM ENCARGOS COMPLEMENTARES	SINAPI	H	0,58800000	15,48	9,10
88316	SERVENTE COM ENCARGOS COMPLEMENTARES	SINAPI	H	0,26300000	12,84	3,38
						12,99
						68,70
						15,44
						84,14

Arley Michael de Melo Teixeira
Eng.º Civil
CREA - MA 1115700227

38.282.738/0001-61
CASTELO BRANCO EMPREENDIMENTOS EIRELI
Rua Santo Antônio, 125 - Centro
CEP: 05727-000 - Trizide'a do Vale - MA

13.2. 94201 - TELHAMENTO COM TELHA CERÂMICA CAPA-CANAL, TIPO COLONIAL, COM ATÉ 2 ÁGUAS, INCLUSO TRANSPORTE VERTICAL. AF_07/2019 (M2)

MATERIAL		FONTE	UNID	COEFICIENTE	PREÇO UNITÁRIO	TOTAL
00007173	TELHA DE BARRO / CERAMICA, NAO ESMALTADA, TIPO COLONIAL, CANAL, PLAN, PAULISTA, COMPRIMENTO DE *44 A 50* CM, RENDIMENTO DE COBERTURA DE *26* TELHAS/M2	SINAPI	MIL	0,02750000	650,00	17,88
						17,88
SERVICO		FONTE	UNID	COEFICIENTE	PREÇO UNITÁRIO	TOTAL
93282	GUINCHO ELÉTRICO DE COLUNA, CAPACIDADE 400 KG, COM MOTO FREIO, MOTOR TRIFÁSICO DE 1,25 CV - CHI DIURNO. AF_03/2016	SINAPI	CHI	0,05160000	14,31	0,74
93281	GUINCHO ELÉTRICO DE COLUNA, CAPACIDADE 400 KG, COM MOTO FREIO, MOTOR TRIFÁSICO DE 1,25 CV - CHP DIURNO. AF_03/2016	SINAPI	CHP	0,03720000	15,23	0,57
88316	SERVENTE COM ENCARGOS COMPLEMENTARES	SINAPI	H	0,39900000	12,84	5,12
88323	TELHADISTA COM ENCARGOS COMPLEMENTARES	SINAPI	H	0,13300000	20,04	2,67
						9,10
						26,94

Heytor Correa Souza
Engenheiro Civil
CREA nº 111678029-1

24/11/18

PRC VALOR BDI (22,47%): 120,21 6,05

F.L.S. VALOR COM BDI: 1756 32,99

DUPI

13.3. 94207 - TELHAMENTO COM TELHA ONDULADA DE FIBROCIMENTO E = 6 MM, COM RECUBRIMENTO LATERAL DE 1/4 DE ONDA PARA TELHADO COM INCLINAÇÃO MAIOR QUE 10°, COM ATÉ 2 ÁGUAS, INCLUSO IÇAMENTO. AF_07/2019 (M2)

MATERIAL		FORTE	UNID	COEFICIENTE	PREÇO UNITÁRIO	TOTAL
00001607	CONJUNTO ARRUELAS DE VEDACAO 5/16" PARA TELHA FIBROCIMENTO (UMA ARRUELA METALICA E UMA ARRUELA PVC - CONICAS)	SINAPI	CJ	1,27000000	0,22	0,28
00004302	PARAFUSO ZINCADO ROSCA SOBERBA, CABECA SEXTAVADA, 5/16" X 250 MM, PARA FIXACAO DE TELHA EM MADEIRA	SINAPI	UN	1,27000000	3,42	4,34
00007194	TELHA DE FIBROCIMENTO ONDULADA E = 6 MM, DE 2,44 X 1,10 M (SEM AMIANTO)	SINAPI	M2	1,27500000	22,31	28,45
TOTAL MATERIAL:						33,07
SERVICO		FORTE	UNID	COEFICIENTE	PREÇO UNITÁRIO	TOTAL
93282	GUINCHO ELÉTRICO DE COLUNA, CAPACIDADE 400 KG, COM MOTO FREIO, MOTOR TRIFÁSICO DE 1,25 CV - CHI DIURNO. AF_03/2016	SINAPI	CHI	0,00690000	14,31	0,10
93281	GUINCHO ELÉTRICO DE COLUNA, CAPACIDADE 400 KG, COM MOTO FREIO, MOTOR TRIFÁSICO DE 1,25 CV - CHP DIURNO. AF_03/2016	SINAPI	CHP	0,00500000	15,23	0,08
88316	SERVENTE COM ENCARGOS COMPLEMENTARES	SINAPI	H	0,15000000	12,84	1,93
88323	TELHADISTA COM ENCARGOS COMPLEMENTARES	SINAPI	H	0,11500000	20,04	2,30
TOTAL SERVICOS:						4,41
VALOR:						37,43
VALOR BDI (22,47%):						8,41
VALOR COM BDI:						45,84

13.4. 92552 - FABRICAÇÃO E INSTALAÇÃO DE TESOURA INTEIRA EM MADEIRA NAO APARELHADA, VAO DE 10 M, PARA TELHA CERAMICA OU DE CONCRETO, INCLUSO IÇAMENTO. AF_07/2019 (UN)

MATERIAL		FORTE	UNID	COEFICIENTE	PREÇO UNITÁRIO	TOTAL
00004400	CAIBRO DE MADEIRA NAO APARELHADA *6 X 8* CM, MACARANDUBA, ANGELIM OU EQUIVALENTE DA REGIAO	SINAPI	M	8,00000000	10,10	80,80
00040623	CHAPA PARA EMENDA DE VIGA, EM ACO GROSSO, QUALIDADE ESTRUTURAL, BITOLA 3/16", E= 4,75 MM, 4 FUIROS, LARGURA 45 MM, COMPRIMENTO 500 MM	SINAPI	PAR	1,00000000	53,01	53,01
00021142	ESTRIBO COM PARAFUSO EM CHAPA DE FERRO FUNDIDO DE 2" X 3/16" X 35 CM, SECAO "U", PARA MADEIRAMENTO DE TELHADO	SINAPI	UN	1,00000000	28,28	28,28
00004344	PARAFUSO FRANCES METRICO ZINCADO, DIAMETRO 12 MM, COMPRIMENTO 150 MM, COM PORCA SEXTAVADA E ARRUELA DE PRESSAO MEDIA	SINAPI	UN	4,00000000	14,21	56,84
00039027	PREGO DE ACO POLIDO COM CABECA 19 X 36 (3 1/4 X 9)	SINAPI	KG	3,00000000	12,19	36,57
00004415	SARRAFO DE MADEIRA NAO APARELHADA 2,5 X 5 CM, MACARANDUBA, ANGELIM OU EQUIVALENTE DA REGIAO	SINAPI	M	5,00000000	3,53	17,65
00006193	TABUA DE MADEIRA NAO APARELHADA *2,5 X 20* CM, CEDRINHO OU EQUIVALENTE DA REGIAO	SINAPI	M	3,00000000	8,33	24,99
00004472	VIGA DE MADEIRA NAO APARELHADA *6 X 16* CM, MACARANDUBA, ANGELIM OU EQUIVALENTE DA REGIAO	SINAPI	M	11,00000000	21,09	231,99
00004425	VIGA DE MADEIRA NAO APARELHADA 6 X 12 CM, MACARANDUBA, ANGELIM OU EQUIVALENTE DA REGIAO	SINAPI	M	12,50000000	15,49	193,63
TOTAL MATERIAL:						723,78
SERVICO		FORTE	UNID	COEFICIENTE	PREÇO UNITÁRIO	TOTAL
88239	AJUDANTE DE CARPINTEIRO COM ENCARGOS COMPLEMENTARES	SINAPI	H	4,32300000	14,04	60,69
88262	CARPINTEIRO DE FORMAS COM ENCARGOS COMPLEMENTARES	SINAPI	H	18,73500000	17,18	321,87
92262	INSTALAÇÃO DE TESOURA (INTEIRA OU MEIA), BIAPOIADA, EM MADEIRA NAO APARELHADA, PARA VÃOS MAIORES OU IGUAIS A 10,0 M E MENORES QUE 12,0 M, INCLUSO IÇAMENTO. AF_07/2019	SINAPI	UN	1,00000000	433,32	433,32
TOTAL SERVICOS:						815,88
VALOR:						1.539,62
VALOR BDI (22,47%):						345,95
VALOR COM BDI:						1.885,57

Arley Michael de Melo Teixeira
Eng.º Civil
CREA - MA 1115700227

38.232.738/0001-61
CASTELO BRANCO EMPREENDIMENTOS EIRELI
Rua Santo Antonio, 231 - Centro
CEP: 05727-000 - Trizideia do Vale - MA

13.5. 92562 - FABRICAÇÃO E INSTALAÇÃO DE TESOURA INTEIRA EM MADEIRA NAO APARELHADA, VAO DE 10 M, PARA TELHA ONDULADA DE FIBROCIMENTO, METÁLICA, PLÁSTICA OU TERMOACÚSTICA, INCLUSO IÇAMENTO. AF_07/2019 (UN)

MATERIAL		FORTE	UNID	COEFICIENTE	PREÇO UNITÁRIO	TOTAL
00004400	CAIBRO DE MADEIRA NAO APARELHADA *6 X 8* CM, MACARANDUBA, ANGELIM OU EQUIVALENTE DA REGIAO	SINAPI	M	7,00000000	10,10	70,70
00040623	CHAPA PARA EMENDA DE VIGA, EM ACO GROSSO, QUALIDADE ESTRUTURAL, BITOLA 3/16", E= 4,75 MM, 4 FUIROS, LARGURA 45 MM, COMPRIMENTO 500 MM	SINAPI	PAR	1,00000000	53,01	53,01
00021142	ESTRIBO COM PARAFUSO EM CHAPA DE FERRO FUNDIDO DE 2" X 3/16" X 35 CM, SECAO "U", PARA MADEIRAMENTO DE TELHADO	SINAPI	UN	1,00000000	28,28	28,28
00004344	PARAFUSO FRANCES METRICO ZINCADO, DIAMETRO 12 MM, COMPRIMENTO 150 MM, COM PORCA SEXTAVADA E ARRUELA DE PRESSAO MEDIA	SINAPI	UN	4,00000000	14,21	56,84
00039027	PREGO DE ACO POLIDO COM CABECA 19 X 36 (3 1/4 X 9)	SINAPI	KG	3,00000000	12,19	36,57
00004415	SARRAFO DE MADEIRA NAO APARELHADA 2,5 X 5 CM, MACARANDUBA, ANGELIM OU EQUIVALENTE DA REGIAO	SINAPI	M	3,00000000	3,53	10,59
00006193	TABUA DE MADEIRA NAO APARELHADA *2,5 X 20* CM, CEDRINHO OU EQUIVALENTE DA REGIAO	SINAPI	M	3,00000000	8,33	24,99
00004472	VIGA DE MADEIRA NAO APARELHADA *6 X 16* CM, MACARANDUBA, ANGELIM OU EQUIVALENTE DA REGIAO	SINAPI	M	11,00000000	21,09	231,99
00004425	VIGA DE MADEIRA NAO APARELHADA 6 X 12 CM, MACARANDUBA, ANGELIM OU EQUIVALENTE DA REGIAO	SINAPI	M	11,50000000	15,49	178,14
TOTAL MATERIAL:						941,11
SERVICO		FORTE	UNID	COEFICIENTE	PREÇO UNITÁRIO	TOTAL

Heytor Correa Souza

Engenheiro Civil

CREA nº MA 11678029-1

A. J. J. @ 25/11/16

88239	AJUDANTE DE CARPINTEIRO COM ENCARGOS COMPLEMENTARES	SINAPI	H	4,32300000	14,04	60,69	
88262	CARPINTEIRO DE FORMAS COM ENCARGOS COMPLEMENTARES	SINAPI	H	18,73500000	14,04	321,87	
92262	INSTALAÇÃO DE TESOURA (INTEIRA OU MEIA), BIAPOLIADA, EM MADEIRA NÃO APARELHADA, PARA VÃOS MAIORES OU IGUAIS A 10,0 M E MENORES QUE 12,0 M, INCLUSO IÇAMENTO. AF_07/2019	SINAPI	UN	1,00000000	132,32	132,32	
					RUB.	TOTAL SERVICOS:	815,88
						VALOR:	1.506,97
						VALOR BDI (22.47%):	338,62
						VALOR COM BDI:	1.845,59

13.6. 94221 - CUMEEIRA PARA TELHA CERAMICA EMBOÇADA COM ARGAMASSA TRAÇO 1:2:9 (CIMENTO, CAL E AREIA) PARA TELHADOS COM ATÉ 2 AGUAS, INCLUSO TRANSPORTE VERTICAL. AF_07/2019 (M)

MATERIAL		FONTE	UNID	COEFICIENTE	PREÇO UNITÁRIO	TOTAL
00007181	CUMEEIRA PARA TELHA CERAMICA, COMPRIMENTO DE *41* CM, RENDIMENTO DE *3* TELHAS/M	SINAPI	UN	3,00000000	1,68	5,04
					TOTAL MATERIAL:	5,04
SERVICO		FONTE	UNID	COEFICIENTE	PREÇO UNITÁRIO	TOTAL
87337	ARGAMASSA TRAÇO 1:2:9 (EM VOLUME DE CIMENTO, CAL E AREIA MÉDIA ÚMIDA) PARA EMBOÇO/MASSA ÚNICA/ASSENTAMENTO DE ALVENARIA DE VEDAÇÃO, PREPARO MECÂNICO COM MISTURADOR DE EIXO HORIZONTAL DE 300 KG. AF_08/2019	SINAPI	M3	0,01170000	309,44	3,62
93282	GUINCHO ELÉTRICO DE COLUNA, CAPACIDADE 400 KG, COM MOTO FREIO, MOTOR TRIFÁSICO DE 1,25 CV - CHI DIURNO. AF_03/2016	SINAPI	CHI	0,00870000	14,31	0,12
93281	GUINCHO ELÉTRICO DE COLUNA, CAPACIDADE 400 KG, COM MOTO FREIO, MOTOR TRIFÁSICO DE 1,25 CV - CHP DIURNO. AF_03/2016	SINAPI	CHP	0,00630000	15,23	0,10
88316	SERVENTE COM ENCARGOS COMPLEMENTARES	SINAPI	H	0,20900000	12,84	2,68
88323	TELHADISTA COM ENCARGOS COMPLEMENTARES	SINAPI	H	0,16400000	20,04	3,29
					TOTAL SERVICOS:	9,81
					VALOR:	14,83
					VALOR BDI (22.47%):	3,33
					VALOR COM BDI:	18,16

13.7. 94223 - CUMEEIRA PARA TELHA DE FIBROCIMENTO ONDULADA E = 6 MM, INCLUSO ACESSÓRIOS DE FIXAÇÃO E IÇAMENTO. AF_07/2019 (M)

MATERIAL		FONTE	UNID	COEFICIENTE	PREÇO UNITÁRIO	TOTAL
00001607	CONJUNTO ARRUELAS DE VEDAÇÃO 5/16" PARA TELHA FIBROCIMENTO (UMA ARRUELA METALICA E UMA ARRUELA PVC - CONICAS)	SINAPI	CJ	4,20000000	0,22	0,92
00007219	CUMEEIRA UNIVERSAL PARA TELHA ONDULADA DE FIBROCIMENTO, E = 6 MM, ABA 210 MM, COMPRIMENTO 1100 MM (SEM AMIANTO)	SINAPI	UN	1,02900000	31,70	32,62
00004302	PARAFUSO ZINCADO ROSCA SOBERBA, CABECA SEXTAVADA, 5/16 " X 250 MM, PARA FIXAÇÃO DE TELHA EM MADEIRA	SINAPI	UN	4,20000000	3,42	14,36
					TOTAL MATERIAL:	47,90
SERVICO		FONTE	UNID	COEFICIENTE	PREÇO UNITÁRIO	TOTAL
93282	GUINCHO ELÉTRICO DE COLUNA, CAPACIDADE 400 KG, COM MOTO FREIO, MOTOR TRIFÁSICO DE 1,25 CV - CHI DIURNO. AF_03/2016	SINAPI	CHI	0,00260000	14,31	0,04
93281	GUINCHO ELÉTRICO DE COLUNA, CAPACIDADE 400 KG, COM MOTO FREIO, MOTOR TRIFÁSICO DE 1,25 CV - CHP DIURNO. AF_03/2016	SINAPI	CHP	0,00180000	15,23	0,03
88316	SERVENTE COM ENCARGOS COMPLEMENTARES	SINAPI	H	0,07300000	12,84	0,94
88323	TELHADISTA COM ENCARGOS COMPLEMENTARES	SINAPI	H	0,06000000	20,04	1,20
					TOTAL SERVICOS:	2,21
					VALOR:	50,07
					VALOR BDI (22.47%):	11,25
					VALOR COM BDI:	61,32

Arley Michael de Melo Teixeira
Eng.º Civil
CREA - MA 1115700227

INSC. NO CAD. DE ENR.º
38.282.738/0001-61
CASTELO BRANCO EMPREENDIMENTOS EIRELI
Rua Santo Antônio, 331 - Centro
CEP 05721-000 - Itaquape de Vale - MA

13.8. 55960 - IMUNIZACAO DE MADEIRAMENTO PARA COBERTURA UTILIZANDO CUPINICIDA INCOLOR (M2)

MATERIAL		FONTE	UNID	COEFICIENTE	PREÇO UNITÁRIO	TOTAL
00007340	IMUNIZANTE PARA MADEIRA, INCOLOR	SINAPI	L	0,10000000	19,47	1,95
					TOTAL MATERIAL:	1,95
SERVICO		FONTE	UNID	COEFICIENTE	PREÇO UNITÁRIO	TOTAL
88316	SERVENTE COM ENCARGOS COMPLEMENTARES	SINAPI	H	0,20000000	12,84	2,57
					TOTAL SERVICOS:	2,57
					VALOR:	4,50
					VALOR BDI (22.47%):	1,01
					VALOR COM BDI:	5,51

Heytor Correa Souza
Engenheiro Civil
CREA nº 111678029-1

14.1. 96113 - FORRO EM PLACAS DE GESSO, PARA AMBIENTES COMERCIAIS. AF_05/2017_P (M2)

MATERIAL		FONTE	UNID	COEFICIENTE	PREÇO UNITÁRIO	TOTAL
00000345	ARAME GALVANIZADO 18 BWG, D = 1,24MM (0,009 KG/M)	SINAPI	KG	0,02500000	14,29	0,36
00003315	GESSO EM PO PARA REVESTIMENTOS/MOLDURAS/SANCAS	SINAPI	KG	0,99640000	0,61	0,61
00040547	PARAFUSO ZINCADO, AUTOBROCANTE, FLANGEADO, 4,2 MM X 19 MM	SINAPI	CENTO	0,03080000	18,93	0,58

Alm @ 26/11/16

00004812	PLACA DE GESSO PARA FORRO, DE *60 X 60* CM E ESPESSURA DE 12 MM (30 MM NAS BORDAS) SEM COLOCACAO	SINAPI	M2	1,07400000	CPL - TRIZUELA DO VALE	14,77
00020250	SISAL EM FIBRA	SINAPI	KG	0,00780000	PROC. 2001001	120,00
					TOTAL MATERIAL:	16,41
SERVICO		FONTE	UNID	COEFICIENTE	PREÇO UNITÁRIO	TOTAL
88269	GESSEIRO COM ENCARGOS COMPLEMENTARES	SINAPI	H	0,63130000	17,22	10,87
88316	SERVEnte COM ENCARGOS COMPLEMENTARES	SINAPI	H	0,31560000	12,84	4,05
					TOTAL SERVICOS:	14,92
					VALOR:	31,29
					VALOR BDI (22.47%):	7,03
					VALOR COM BDI:	38,32

14.2. 96486 - FORRO DE PVC, LISO, PARA AMBIENTES COMERCIAIS, INCLUSIVE ESTRUTURA DE FIXAÇÃO. AF_05/2017_P (M2)

GERAL		FONTE	UNID	COEFICIENTE	PREÇO UNITÁRIO	TOTAL
00043131	ARAME GALVANIZADO 6 BWG, D = 5,16 MM (0,157 KG/M), OU 8 BWG, D = 4,19 MM (0,101 KG/M), OU 10 BWG, D = 3,40 MM (0,0713 KG/M)	SINAPI	KG	0,04260000	11,64	0,50
					TOTAL GERAL:	0,50
MATERIAL		FONTE	UNID	COEFICIENTE	PREÇO UNITÁRIO	TOTAL
00036225	FORRO DE PVC LISO, BRANCO, REGUA DE 20 CM, ESPESSURA DE 8 MM A 10 MM, COMPRIMENTO 6 M (SEM COLOCACAO)	SINAPI	M2	1,09560000	24,88	27,26
00039443	PARAFUSO DRY WALL, EM ACO ZINCADO, CABECA LENTILHA E PONTA BROCA (LB), LARGURA 4,2 MM, COMPRIMENTO 13 MM	SINAPI	UN	2,19120000	0,16	0,35
00040547	PARAFUSO ZINCADO, AUTOBROCANTE, FLANGEADO, 4,2 MM X 19 MM	SINAPI	CENTO	0,01320000	18,93	0,25
00040552	PARAFUSO, AUTO ATARRACHANTE, CABECA CHATA, FENDA SIMPLES, 1/4" (6,35 MM) X 25 MM	SINAPI	CENTO	0,03330000	32,46	1,08
00039430	PENDURAL OU PRESILHA REGULADORA, EM ACO GALVANIZADO, COM CORPO, MOLA E REBITE, PARA PERFIL TIPO CANALETA DE ESTRUTURA EM FORROS DRYWALL	SINAPI	UN	1,32650000	1,54	2,04
00039427	PERFIL CANALETA, FORMATO C, EM ACO ZINCADO, PARA ESTRUTURA FORRO DRYWALL, E = 0,5 MM, *46 X 18* (L X H), COMPRIMENTO 3 M	SINAPI	M	3,84990000	4,10	15,78
					TOTAL MATERIAL:	46,76
SERVICO		FONTE	UNID	COEFICIENTE	PREÇO UNITÁRIO	TOTAL
88278	MONTADOR DE ESTRUTURA METÁLICA COM ENCARGOS COMPLEMENTARES	SINAPI	H	0,49940000	15,48	7,73
					TOTAL SERVICOS:	7,73
					VALOR:	54,96
					VALOR BDI (22.47%):	12,35
					VALOR COM BDI:	67,31

15.1. 97362. - QUADRO DE MEDIÇÃO GERAL DE ENERGIA PARA BARRAMENTO BLINDADO COM 4 MEDIDORES - FORNECIMENTO E INSTALAÇÃO. AF_10/2020 (UN)

MATERIAL		FONTE	UNID	COEFICIENTE	PREÇO UNITÁRIO	TOTAL
00001068	CAIXA PARA MEDICAO COLETIVA TIPO L, PADRAO BIFASICO OU TRIFASICO, PARA ATÉ 4 MEDIDORES, SEM BARRAMENTO E COM PORTAS INFERIOR E SUPERIOR	SINAPI	UN	1,00000000	896,22	896,22
					TOTAL MATERIAL:	896,22
SERVICO		FONTE	UNID	COEFICIENTE	PREÇO UNITÁRIO	TOTAL
88247	AUXILIAR DE ELETRICISTA COM ENCARGOS COMPLEMENTARES	SINAPI	H	0,84840000	13,01	11,04
88264	ELETRICISTA COM ENCARGOS COMPLEMENTARES	SINAPI	H	0,84840000	17,50	14,85
					TOTAL SERVICOS:	25,89
					VALOR:	922,11
					VALOR BDI (22.47%):	207,20
					VALOR COM BDI:	1.129,31

15.2. 00001062 - CAIXA INTERNA/EXTERNA DE MEDICAO PARA 1 MEDIDOR TRIFASICO, COM VISOR, EM CHAPA DE ACO 18 USG (PADRAO DA CONCESSIONARIA LOCAL) (UN)

MATERIAL		FONTE	UNID	COEFICIENTE	PREÇO UNITÁRIO	TOTAL
					VALOR:	151,95
					VALOR BDI (22.47%):	34,14
					VALOR COM BDI:	186,09

Arley Michael de Melo Teixeira
Eng.º Civil
CREA - MA 1115700227

38.282.738/0001-61
CASTELO BRANCO EMPREENDIMENTOS EIRELI
Rua Santo Antonio 331 Centro
CEP: 05727-000 - Trizidela do Vale - MA

15.3. 00039686 - CAIXA INTERNA/EXTERNA DE MEDICAO PARA 4 MEDIDORES MONOFASICOS, COM VISOR, EM CHAPA DE ACO 18 USG (PADRAO DA CONCESSIONARIA LOCAL) (UN)

MATERIAL		FONTE	UNID	COEFICIENTE	PREÇO UNITÁRIO	TOTAL
					VALOR:	220,00
					VALOR BDI (22.47%):	49,43
					VALOR COM BDI:	269,43

Heytor Correa Souza
Engenheiro Civil
CREA nº 111678029-1

15.4. 93654 - DISJUNTOR MONOPOLAR TIPO DIN, CORRENTE NOMINAL DE 16A - FORNECIMENTO E INSTALAÇÃO. AF_04/2016 (UN)

MATERIAL		FONTE	UNID	COEFICIENTE	PREÇO UNITÁRIO	TOTAL
00034653	DISJUNTOR TIPO DIN/IEC, MONOPOLAR DE 6 ATÉ 32A	SINAPI	UN	1,00000000	7,72	7,72
00001570	TERMINAL A COMPRESSAO EM COBRE ESTANHADO PARA CABO 2,5 MM2, 1 FURO E 1 COMPRESSAO, PARA PARAFUSO DE FIXACAO M5	SINAPI	UN	1,00000000	0,44	0,44
					TOTAL MATERIAL:	8,16

[Handwritten signature]

[Handwritten signature]

27/11/16

[Handwritten signature]

SERVICO	FONTE	UNID	COEFICIENTE	PREÇO UNITÁRIO	TOTAL
88247	AUXILIAR DE ELETRICISTA COM ENCARGOS COMPLEMENTARES	SINAPI	H	0,04800000	0,62
88264	ELETRICISTA COM ENCARGOS COMPLEMENTARES	SINAPI	H	0,04800000	0,84
TOTAL SERVICOS:					1,46
RUB. VALOR:					9,62
VALOR BDI (22.47%):					2,16
VALOR COM BDI:					11,78

15.5. 93657 - DISJUNTOR MONOPOLAR TIPO DIN, CORRENTE NOMINAL DE 32A - FORNECIMENTO E INSTALAÇÃO. AF_04/2016 (UN)

MATERIAL	FONTE	UNID	COEFICIENTE	PREÇO UNITÁRIO	TOTAL
00034653	DISJUNTOR TIPO DIN/IEC, MONOPOLAR DE 6 ATE 32A	SINAPI	UN	1,00000000	7,72
00001573	TERMINAL A COMPRESSAO EM COBRE ESTANHADO PARA CABO 6 MM2, 1 FURO E 1 COMPRESSAO, PARA PARAFUSO DE FIXACAO M6	SINAPI	UN	1,00000000	0,68
TOTAL MATERIAL:					8,40

SERVICO	FONTE	UNID	COEFICIENTE	PREÇO UNITÁRIO	TOTAL
88247	AUXILIAR DE ELETRICISTA COM ENCARGOS COMPLEMENTARES	SINAPI	H	0,09100000	1,18
88264	ELETRICISTA COM ENCARGOS COMPLEMENTARES	SINAPI	H	0,09100000	1,59
TOTAL SERVICOS:					2,77
VALOR:					11,17
VALOR BDI (22.47%):					2,51
VALOR COM BDI:					13,68

15.6. 93661 - DISJUNTOR BIPOLAR TIPO DIN, CORRENTE NOMINAL DE 16A - FORNECIMENTO E INSTALAÇÃO. AF_04/2016 (UN)

MATERIAL	FONTE	UNID	COEFICIENTE	PREÇO UNITÁRIO	TOTAL
00034616	DISJUNTOR TIPO DIN/IEC, BIPOLAR DE 6 ATE 32A	SINAPI	UN	1,00000000	44,26
00001570	TERMINAL A COMPRESSAO EM COBRE ESTANHADO PARA CABO 2,5 MM2, 1 FURO E 1 COMPRESSAO, PARA PARAFUSO DE FIXACAO M5	SINAPI	UN	2,00000000	0,88
TOTAL MATERIAL:					45,14

SERVICO	FONTE	UNID	COEFICIENTE	PREÇO UNITÁRIO	TOTAL
88247	AUXILIAR DE ELETRICISTA COM ENCARGOS COMPLEMENTARES	SINAPI	H	0,09500000	1,24
88264	ELETRICISTA COM ENCARGOS COMPLEMENTARES	SINAPI	H	0,09500000	1,66
TOTAL SERVICOS:					2,90
VALOR:					48,03
VALOR BDI (22.47%):					10,79
VALOR COM BDI:					58,82

15.7. 93664 - DISJUNTOR BIPOLAR TIPO DIN, CORRENTE NOMINAL DE 32A - FORNECIMENTO E INSTALAÇÃO. AF_04/2016 (UN)

MATERIAL	FONTE	UNID	COEFICIENTE	PREÇO UNITÁRIO	TOTAL
00034616	DISJUNTOR TIPO DIN/IEC, BIPOLAR DE 6 ATE 32A	SINAPI	UN	1,00000000	44,26
00001573	TERMINAL A COMPRESSAO EM COBRE ESTANHADO PARA CABO 6 MM2, 1 FURO E 1 COMPRESSAO, PARA PARAFUSO DE FIXACAO M6	SINAPI	UN	2,00000000	1,36
TOTAL MATERIAL:					45,62

SERVICO	FONTE	UNID	COEFICIENTE	PREÇO UNITÁRIO	TOTAL
88247	AUXILIAR DE ELETRICISTA COM ENCARGOS COMPLEMENTARES	SINAPI	H	0,18200000	2,37
88264	ELETRICISTA COM ENCARGOS COMPLEMENTARES	SINAPI	H	0,18200000	3,19
TOTAL SERVICOS:					5,56
VALOR:					51,16
VALOR BDI (22.47%):					11,50
VALOR COM BDI:					62,66

Arley Michael de Melo Teixeira
Eng.º Civil
CREA - MA 1115700227

INSC. NO CAD. DE ENR.º
38.282.738/0001-61
CASTELO BRANCO EMPREENDIMENTOS EIRELI
Rua Santo Antônio 331 - Centro
CEP: 65.727-000 - Itaipubela do Vale - MA

15.8. 93668 - DISJUNTOR TRIPOLAR TIPO DIN, CORRENTE NOMINAL DE 16A - FORNECIMENTO E INSTALAÇÃO. AF_04/2016 (UN)

MATERIAL	FONTE	UNID	COEFICIENTE	PREÇO UNITÁRIO	TOTAL
00034709	DISJUNTOR TIPO DIN/IEC, TRIPOLAR DE 10 ATE 50A	SINAPI	UN	1,00000000	54,22
00001570	TERMINAL A COMPRESSAO EM COBRE ESTANHADO PARA CABO 2,5 MM2, 1 FURO E 1 COMPRESSAO, PARA PARAFUSO DE FIXACAO M5	SINAPI	UN	3,00000000	1,32
TOTAL MATERIAL:					55,54

SERVICO	FONTE	UNID	COEFICIENTE	PREÇO UNITÁRIO	TOTAL
88247	AUXILIAR DE ELETRICISTA COM ENCARGOS COMPLEMENTARES	SINAPI	H	0,14300000	1,86
88264	ELETRICISTA COM ENCARGOS COMPLEMENTARES	SINAPI	H	0,14300000	2,50
TOTAL SERVICOS:					4,36
VALOR:					59,90
VALOR BDI (22.47%):					13,46
VALOR COM BDI:					73,36

Heytor Correa Souza
Engenheiro Civil
CREA - MA 111678029-1

15.9. 93671 - DISJUNTOR TRIPOLAR TIPO DIN, CORRENTE NOMINAL DE 32A - FORNECIMENTO E INSTALAÇÃO. AF_04/2016 (UN)

MATERIAL	FONTE	UNID	COEFICIENTE	PREÇO UNITÁRIO	TOTAL
----------	-------	------	-------------	----------------	-------

Handwritten signatures and dates: 28/11/16

00034709	DISJUNTOR TIPO DIN/IEC, TRIPOLAR DE 10 ATE 50A	SINAPI	UN	1,00000000	54,22	54,22
00001573	TERMINAL A COMPRESSAO EM COBRE ESTANHADO PARA CABO 6 MM2, 1 FURO E 1 COMPRESSAO, PARA PARAFUSO DE FIXACAO M6	SINAPI	UN	1,00000000	2,04	2,04
					TOTAL MATERIAL:	56,26
SERVICO		FONTE	UNID	COEFICIENTE	PREÇO UNITÁRIO	TOTAL
88247	AUXILIAR DE ELETRICISTA COM ENCARGOS COMPLEMENTARES	SINAPI	H	0,27300000	13,01	3,55
88264	ELETRICISTA COM ENCARGOS COMPLEMENTARES	SINAPI	H	0,27300000	17,50	4,78
					TOTAL SERVICIO:	8,33
					VALOR:	64,58
					VALOR BDI (22.47%):	14,51
					VALOR COM BDI:	79,09

15.10. 101876. - QUADRO DE DISTRIBUIÇÃO DE ENERGIA EM PVC, DE EMBUTIR, SEM BARRAMENTO, PARA 6 DISJUNTORES - FORNECIMENTO E INSTALAÇÃO. AF_10/2020 (UN)

MATERIAL		FONTE	UNID	COEFICIENTE	PREÇO UNITÁRIO	TOTAL
00039795	QUADRO DE DISTRIBUIÇÃO, SEM BARRAMENTO, EM PVC, DE EMBUTIR, PARA 6 DISJUNTORES NEMA OU 8 DISJUNTORES DIN	SINAPI	UN	1,00000000	44,04	44,04
					TOTAL MATERIAL:	44,04
SERVICO		FONTE	UNID	COEFICIENTE	PREÇO UNITÁRIO	TOTAL
87367	ARGAMASSA TRAÇO 1:1:6 (EM VOLUME DE CIMENTO, CAL E AREIA MÉDIA ÚMIDA) PARA EMBOÇO/MASSA ÚNICA/ASSENTAMENTO DE ALVENARIA DE VEDAÇÃO, PREPARO MANUAL. AF_08/2019	SINAPI	M3	0,00440000	393,47	1,73
88247	AUXILIAR DE ELETRICISTA COM ENCARGOS COMPLEMENTARES	SINAPI	H	0,32590000	13,01	4,24
88264	ELETRICISTA COM ENCARGOS COMPLEMENTARES	SINAPI	H	0,32590000	17,50	5,70
					TOTAL SERVICIO:	11,67
					VALOR:	55,71
					VALOR BDI (22.47%):	12,52
					VALOR COM BDI:	68,23

15.11. 00002678 - ELETRODUTO DE PVC RIGIDO SOLDAVEL, CLASSE B, DE 25 MM (M)

					VALOR:	1,39
					VALOR BDI (22.47%):	0,31
					VALOR COM BDI:	1,70

15.12. 00002679 - ELETRODUTO DE PVC RIGIDO SOLDAVEL, CLASSE B, DE 32 MM (M)

					VALOR:	2,15
					VALOR BDI (22.47%):	0,48
					VALOR COM BDI:	2,63

15.13. 00002688 - ELETRODUTO PVC FLEXIVEL CORRUGADO, COR AMARELA, DE 25 MM (M)

<p><i>Arley Michael de Melo Teixeira</i> Eng.º Civil CREA - MA 1115700227</p>		<p>INSC. NO CAD. DO CNPJ: 38.282.738/0001-61 CASTELO BRANCO EMPREENDIMENTOS EIRELI Rua Santo Antonio 331 - Centro CEP 05727-000 - Trizidela do Vale, MA</p>				VALOR:	1,25
					VALOR BDI (22.47%):	0,28	
					VALOR COM BDI:	1,53	

15.14. 00002690 - ELETRODUTO PVC FLEXIVEL CORRUGADO, COR AMARELA, DE 32 MM (M)

					VALOR:	2,15
					VALOR BDI (22.47%):	0,48
					VALOR COM BDI:	2,63

15.15. 91926 - CABO DE COBRE FLEXIVEL ISOLADO, 2,5 MM², ANTI-CHAMA 450/750 V, PARA CIRCUITOS TERMINAIS - FORNECIMENTO E INSTALAÇÃO. AF_12/2015 (M)

MATERIAL		FONTE	UNID	COEFICIENTE	PREÇO UNITÁRIO	TOTAL
00001014	CABO DE COBRE, FLEXIVEL, CLASSE 4 OU 5, ISOLACAO EM PVC/A, ANTICHAMA BWF-B, 1 CONDUTOR, 450/750 V, SECAO NOMINAL 2,5 MM2	SINAPI	M	1,19000000	1,26	1,50
00021127	FITA ISOLANTE ADESIVA ANTICHAMA, USO ATE 750 V, EM ROLO DE 19 MM X 5 M	SINAPI	UN	0,00900000	2,64	0,02
					TOTAL MATERIAL:	1,52
SERVICO		FONTE	UNID	COEFICIENTE	PREÇO UNITÁRIO	TOTAL
88247	AUXILIAR DE ELETRICISTA COM ENCARGOS COMPLEMENTARES	SINAPI	H	0,03000000	13,01	0,39
88264	ELETRICISTA COM ENCARGOS COMPLEMENTARES	SINAPI	H	0,03000000	17,50	0,53
					TOTAL SERVICIO:	0,92
					VALOR:	2,42
					VALOR BDI (22.47%):	0,54
					VALOR COM BDI:	2,96

15.16. 91928 - CABO DE COBRE FLEXIVEL ISOLADO, 4 MM², ANTI-CHAMA 450/750 V, PARA CIRCUITOS TERMINAIS - FORNECIMENTO E INSTALAÇÃO. AF_12/2015 (M)

MATERIAL		FONTE	UNID	COEFICIENTE	PREÇO UNITÁRIO	TOTAL
-----------------	--	--------------	-------------	--------------------	-----------------------	--------------

Arley Michael de Melo Teixeira
Eng.º Civil
CREA n.º 1115700227

Heytor Correa Souza
Engenheiro Civil
CREA n.º 11678029-1

A. J. Silva @ 29/11/16

0000981	CABO DE COBRE, FLEXIVEL, CLASSE 4 OU 5, ISOLACAO EM PVC/A, ANTICHAMA BWF-B, 1 CONDUTOR, 450/750 V, SECAO NOMINAL 4 MM2	SINAPI	M	1,19000000	2,64	2,68
00021127	FITA ISOLANTE ADESIVA ANTICHAMA, USO ATE 750 V, EM ROLO DE 19 MM X 5 M	SINAPI	UN	0,00900000	2,64	0,02
TOTAL MATERIAL:						2,70
SERVICO		FONTE	UNID	COEFICIENTE	PREÇO UNITÁRIO	TOTAL
88247	AUXILIAR DE ELETRICISTA COM ENCARGOS COMPLEMENTARES	SINAPI	H	0,04000000	13,01	0,52
88264	ELETRICISTA COM ENCARGOS COMPLEMENTARES	SINAPI	H	0,04000000	17,50	0,70
TOTAL SERVICOS:						1,22
VALOR:						3,91
VALOR BDI (22.47%):						0,88
VALOR COM BDI:						4,79

15.17. 91930 - CABO DE COBRE FLEXÍVEL ISOLADO, 6 MM², ANTI-CHAMA 450/750 V, PARA CIRCUITOS TERMINAIS - FORNECIMENTO E INSTALAÇÃO. AF_12/2015 (M)

MATERIAL		FONTE	UNID	COEFICIENTE	PREÇO UNITÁRIO	TOTAL
0000982	CABO DE COBRE, FLEXIVEL, CLASSE 4 OU 5, ISOLACAO EM PVC/A, ANTICHAMA BWF-B, 1 CONDUTOR, 450/750 V, SECAO NOMINAL 6 MM2	SINAPI	M	1,19000000	3,15	3,75
00021127	FITA ISOLANTE ADESIVA ANTICHAMA, USO ATE 750 V, EM ROLO DE 19 MM X 5 M	SINAPI	UN	0,00900000	2,64	0,02
TOTAL MATERIAL:						3,77
SERVICO		FONTE	UNID	COEFICIENTE	PREÇO UNITÁRIO	TOTAL
88247	AUXILIAR DE ELETRICISTA COM ENCARGOS COMPLEMENTARES	SINAPI	H	0,05200000	13,01	0,68
88264	ELETRICISTA COM ENCARGOS COMPLEMENTARES	SINAPI	H	0,05200000	17,50	0,91
TOTAL SERVICOS:						1,59
VALOR:						5,34
VALOR BDI (22.47%):						1,20
VALOR COM BDI:						6,54

15.18. 92979 - CABO DE COBRE FLEXÍVEL ISOLADO, 10 MM², ANTI-CHAMA 450/750 V, PARA DISTRIBUIÇÃO - FORNECIMENTO E INSTALAÇÃO. AF_12/2015 (M)

MATERIAL		FONTE	UNID	COEFICIENTE	PREÇO UNITÁRIO	TOTAL
0000980	CABO DE COBRE, FLEXIVEL, CLASSE 4 OU 5, ISOLACAO EM PVC/A, ANTICHAMA BWF-B, 1 CONDUTOR, 450/750 V, SECAO NOMINAL 10 MM2	SINAPI	M	1,02700000	5,39	5,54
00021127	FITA ISOLANTE ADESIVA ANTICHAMA, USO ATE 750 V, EM ROLO DE 19 MM X 5 M	SINAPI	UN	0,01000000	2,64	0,03
TOTAL MATERIAL:						5,57
SERVICO		FONTE	UNID	COEFICIENTE	PREÇO UNITÁRIO	TOTAL
88247	AUXILIAR DE ELETRICISTA COM ENCARGOS COMPLEMENTARES	SINAPI	H	0,00900000	13,01	0,12
88264	ELETRICISTA COM ENCARGOS COMPLEMENTARES	SINAPI	H	0,00900000	17,50	0,16
TOTAL SERVICOS:						0,28
VALOR:						5,81
VALOR BDI (22.47%):						1,31
VALOR COM BDI:						7,12

15.19. 92981 - CABO DE COBRE FLEXÍVEL ISOLADO, 16 MM², ANTI-CHAMA 450/750 V, PARA DISTRIBUIÇÃO - FORNECIMENTO E INSTALAÇÃO. AF_12/2015 (M)

MATERIAL		FONTE	UNID	COEFICIENTE	PREÇO UNITÁRIO	TOTAL
0000979	CABO DE COBRE, FLEXIVEL, CLASSE 4 OU 5, ISOLACAO EM PVC/A, ANTICHAMA BWF-B, 1 CONDUTOR, 450/750 V, SECAO NOMINAL 16 MM2	SINAPI	M	1,02700000	8,31	8,53
00021127	FITA ISOLANTE ADESIVA ANTICHAMA, USO ATE 750 V, EM ROLO DE 19 MM X 5 M	SINAPI	UN	0,01000000	2,64	0,03
TOTAL MATERIAL:						8,56
SERVICO		FONTE	UNID	COEFICIENTE	PREÇO UNITÁRIO	TOTAL
88247	AUXILIAR DE ELETRICISTA COM ENCARGOS COMPLEMENTARES	SINAPI	H	0,01300000	13,01	0,17
88264	ELETRICISTA COM ENCARGOS COMPLEMENTARES	SINAPI	H	0,01300000	17,50	0,23
TOTAL SERVICOS:						0,40
VALOR:						8,93
VALOR BDI (22.47%):						2,01
VALOR COM BDI:						10,94

Arley Michael de Melo Teixeira
Eng.º Civil
CREA - MA 1115700227

38.282.728/0001-61
CASTELO BRANCO EMPREENDIMENTOS EIRELI
Rua Santo Antônio 331 - Centro
CEP 05727-000 - Trizideia do Vale - MA

15.20. 00001872 - CAIXA DE PASSAGEM, EM PVC, DE 4" X 2", PARA ELETRODUTO FLEXIVEL CORRUGADO (UN)

VALOR:						1,22
VALOR BDI (22.47%):						0,27
VALOR COM BDI:						1,49

15.21. 00001873 - CAIXA DE PASSAGEM, EM PVC, DE 4" X 4", PARA ELETRODUTO FLEXIVEL CORRUGADO (UN)

VALOR:						2,43
VALOR BDI (22.47%):						0,56
VALOR COM BDI:						2,99

30/11/16

15.22. 92023 - INTERRUPTOR SIMPLES (1 MÓDULO) COM 1 TOMADA DE EMBUTIR 2P+T 10 A, INCLUINDO SUPORTE E PLACA - FORNECIMENTO E INSTALAÇÃO. AF_12/2015 (UN)						
SERVICO	FONTE	UNID	COEFICIENTE	PREÇO UNITÁRIO	VALOR	TOTAL
92022	INTERRUPTOR SIMPLES (1 MÓDULO) COM 1 TOMADA DE EMBUTIR 2P+T 10 A, SEM SUPORTE E SEM PLACA - FORNECIMENTO E INSTALAÇÃO. AF_12/2015	SINAPI	UN	1,00000000	25,99	25,99
91946	SUPORTE PARAFUSADO COM PLACA DE ENCAIXE 4" X 2" MÉDIO (1,30 M DO PISO) PARA PONTO ELÉTRICO - FORNECIMENTO E INSTALAÇÃO. AF_12/2015	SINAPI	UN	1,00000000	5,65	5,65
TOTAL SERVICOS:						31,64
VALOR:						31,64
VALOR BDI (22.47%):						7,11
VALOR COM BDI:						38,75

15.23. 92025 - INTERRUPTOR SIMPLES (1 MÓDULO) COM 2 TOMADAS DE EMBUTIR 2P+T 10 A, INCLUINDO SUPORTE E PLACA - FORNECIMENTO E INSTALAÇÃO. AF_12/2015 (UN)						
SERVICO	FONTE	UNID	COEFICIENTE	PREÇO UNITÁRIO	VALOR	TOTAL
92024	INTERRUPTOR SIMPLES (1 MÓDULO) COM 2 TOMADAS DE EMBUTIR 2P+T 10 A, SEM SUPORTE E SEM PLACA - FORNECIMENTO E INSTALAÇÃO. AF_12/2015	SINAPI	UN	1,00000000	39,72	39,72
91946	SUPORTE PARAFUSADO COM PLACA DE ENCAIXE 4" X 2" MÉDIO (1,30 M DO PISO) PARA PONTO ELÉTRICO - FORNECIMENTO E INSTALAÇÃO. AF_12/2015	SINAPI	UN	1,00000000	5,65	5,65
TOTAL SERVICOS:						45,37
VALOR:						45,37
VALOR BDI (22.47%):						10,19
VALOR COM BDI:						55,56

15.24. 91959 - INTERRUPTOR SIMPLES (2 MÓDULOS), 10A/250V, INCLUINDO SUPORTE E PLACA - FORNECIMENTO E INSTALAÇÃO. AF_12/2015 (UN)						
SERVICO	FONTE	UNID	COEFICIENTE	PREÇO UNITÁRIO	VALOR	TOTAL
91958	INTERRUPTOR SIMPLES (2 MÓDULOS), 10A/250V, SEM SUPORTE E SEM PLACA - FORNECIMENTO E INSTALAÇÃO. AF_12/2015	SINAPI	UN	1,00000000	22,73	22,73
91946	SUPORTE PARAFUSADO COM PLACA DE ENCAIXE 4" X 2" MÉDIO (1,30 M DO PISO) PARA PONTO ELÉTRICO - FORNECIMENTO E INSTALAÇÃO. AF_12/2015	SINAPI	UN	1,00000000	5,65	5,65
TOTAL SERVICOS:						28,38
VALOR:						28,38
VALOR BDI (22.47%):						6,38
VALOR COM BDI:						34,76

15.25. 91967 - INTERRUPTOR SIMPLES (3 MÓDULOS), 10A/250V, INCLUINDO SUPORTE E PLACA - FORNECIMENTO E INSTALAÇÃO. AF_12/2015 (UN)						
SERVICO	FONTE	UNID	COEFICIENTE	PREÇO UNITÁRIO	VALOR	TOTAL
91966	INTERRUPTOR SIMPLES (3 MÓDULOS), 10A/250V, SEM SUPORTE E SEM PLACA - FORNECIMENTO E INSTALAÇÃO. AF_12/2015	SINAPI	UN	1,00000000	33,19	33,19
91946	SUPORTE PARAFUSADO COM PLACA DE ENCAIXE 4" X 2" MÉDIO (1,30 M DO PISO) PARA PONTO ELÉTRICO - FORNECIMENTO E INSTALAÇÃO. AF_12/2015	SINAPI	UN	1,00000000	5,65	5,65
TOTAL SERVICOS:						38,84
VALOR:						38,84
VALOR BDI (22.47%):						8,73
VALOR COM BDI:						47,57

Heytor Correa Souza
Engenheiro Civil
CREA nº 111678029-1

15.26. 97609 - LÂMPADA COMPACTA DE LED 6 W, BASE E27 - FORNECIMENTO E INSTALAÇÃO. AF_11/2017 (UN)						
MATERIAL	FONTE	UNID	COEFICIENTE	PREÇO UNITÁRIO	VALOR	TOTAL
00038193	LAMPADA LED 6 W BIVOLT BRANCA, FORMATO TRADICIONAL (BASE E27)	SINAPI	UN	1,00000000	24,47	24,47
00012295	SOQUETE DE BAQUELITE BASE E27, PARA LAMPADAS	SINAPI	UN	1,00000000	2,42	2,42
TOTAL MATERIAL:						26,89
SERVICO	FONTE	UNID	COEFICIENTE	PREÇO UNITÁRIO	VALOR	TOTAL
88247	AUXILIAR DE ELETRICISTA COM ENCARGOS COMPLEMENTARES	SINAPI	H	0,06900000	13,01	0,90
88264	ELETRICISTA COM ENCARGOS COMPLEMENTARES	SINAPI	H	0,16550000	17,50	2,90
TOTAL SERVICOS:						3,80
VALOR:						30,67
VALOR BDI (22.47%):						6,89
VALOR COM BDI:						37,56

Arley Michael de Melo Teixeira
Eng.º Civil
CREA - MA 1116700227

38.282.38/0001-61
CASTELO BRANCO EMPREENDIMENTOS E REI
Rua Santa Antônia 331 Centro
CEP: 05127-000 - Trizidela do Vale - MA

15.27. 97610 - LÂMPADA COMPACTA DE LED 10 W, BASE E27 - FORNECIMENTO E INSTALAÇÃO. AF_11/2017 (UN)						
MATERIAL	FONTE	UNID	COEFICIENTE	PREÇO UNITÁRIO	VALOR	TOTAL
00038194	LAMPADA LED 10 W BIVOLT BRANCA, FORMATO TRADICIONAL (BASE E27)	SINAPI	UN	1,00000000	33,08	33,08
00012295	SOQUETE DE BAQUELITE BASE E27, PARA LAMPADAS	SINAPI	UN	1,00000000	2,42	2,42
TOTAL MATERIAL:						35,50
SERVICO	FONTE	UNID	COEFICIENTE	PREÇO UNITÁRIO	VALOR	TOTAL
88247	AUXILIAR DE ELETRICISTA COM ENCARGOS COMPLEMENTARES	SINAPI	H	0,06900000	13,01	0,90
88264	ELETRICISTA COM ENCARGOS COMPLEMENTARES	SINAPI	H	0,16550000	17,50	2,90
TOTAL SERVICOS:						3,80
VALOR:						39,30
VALOR BDI (22.47%):						8,83
VALOR COM BDI:						48,13

31/11/16

					VALOR:	39,28
					VALOR BDI (22.47%):	8,83
					VALOR COM BDI:	48,11

CPL - TRIZIDELA DO VALE

15.28. 97593 - LUMINÁRIA TIPO SPOT, DE SOBREPOR, COM 1 LÂMPADA DE 15 W - FORNECIMENTO E INSTALAÇÃO. AF_11/2017 (UN) 2001001 / 20.21

MATERIAL		FORNTE	UNID	COEFICIENTE	PREÇO UNITÁRIO	TOTAL
00038191	LAMPADA FLUORESCENTE COMPACTA 2U BRANCA 15 W, BASE E27 (127/220 V)	SINAPI	UN	1,00000000	11,29	11,29
00012266	LUMINARIA SPOT DE SOBREPOR EM ALUMINIO COM ALETA PLASTICA PARA 1 LAMPADA, BASE E27, POTENCIA MAXIMA 40/60 W (NAO INCLUI LAMPADA)	SINAPI	UN	1,00000000	61,62	61,62
TOTAL MATERIAL:						72,91
SERVICO		FORNTE	UNID	COEFICIENTE	PREÇO UNITÁRIO	TOTAL
88247	AUXILIAR DE ELETRICISTA COM ENCARGOS COMPLEMENTARES	SINAPI	H	0,18330000	13,01	2,38
88264	ELETRICISTA COM ENCARGOS COMPLEMENTARES	SINAPI	H	0,45180000	17,50	7,91
TOTAL SERVICIO:						10,29
VALOR:						83,19
VALOR BDI (22.47%):						18,69
VALOR COM BDI:						101,88

15.29. 97589 - LUMINÁRIA TIPO PLAFON EM PLÁSTICO, DE SOBREPOR, COM 1 LÂMPADA DE 15 W, - FORNECIMENTO E INSTALAÇÃO. AF_11/2017 (UN)

MATERIAL		FORNTE	UNID	COEFICIENTE	PREÇO UNITÁRIO	TOTAL
00038191	LAMPADA FLUORESCENTE COMPACTA 2U BRANCA 15 W, BASE E27 (127/220 V)	SINAPI	UN	1,00000000	11,29	11,29
00038773	LUMINARIA DE TETO PLAFON/PLAFONIER EM PLASTICO COM BASE E27, POTENCIA MAXIMA 60 W (NAO INCLUI LAMPADA)	SINAPI	UN	1,00000000	3,76	3,76
TOTAL MATERIAL:						15,05
SERVICO		FORNTE	UNID	COEFICIENTE	PREÇO UNITÁRIO	TOTAL
88247	AUXILIAR DE ELETRICISTA COM ENCARGOS COMPLEMENTARES	SINAPI	H	0,22310000	13,01	2,90
88264	ELETRICISTA COM ENCARGOS COMPLEMENTARES	SINAPI	H	0,53550000	17,50	9,37
TOTAL SERVICIO:						12,27
VALOR:						27,32
VALOR BDI (22.47%):						6,14
VALOR COM BDI:						33,46

15.30. 97605 - LUMINÁRIA ARANDELA TIPO MEIA-LUA, PARA 1 LÂMPADA LED - FORNECIMENTO E INSTALAÇÃO. AF_11/2017 (UN)

MATERIAL		FORNTE	UNID	COEFICIENTE	PREÇO UNITÁRIO	TOTAL
00038193	LAMPADA LED 6 W BIVOLT BRANCA, FORMATO TRADICIONAL (BASE E27)	SINAPI	UN	1,00000000	24,47	24,47
00038769	LUMINARIA ARANDELA TIPO MEIA-LUA COM VIDRO FOSCO *30 X 15* CM, PARA 1 LAMPADA, BASE E27, POTENCIA MAXIMA 40/60 W (NAO INCLUI LAMPADA)	SINAPI	UN	1,00000000	37,42	37,42
TOTAL MATERIAL:						61,89
SERVICO		FORNTE	UNID	COEFICIENTE	PREÇO UNITÁRIO	TOTAL
88247	AUXILIAR DE ELETRICISTA COM ENCARGOS COMPLEMENTARES	SINAPI	H	0,19720000	13,01	2,57
88264	ELETRICISTA COM ENCARGOS COMPLEMENTARES	SINAPI	H	0,47320000	17,50	8,28
TOTAL SERVICIO:						10,85
VALOR:						72,73
VALOR BDI (22.47%):						16,34
VALOR COM BDI:						89,07

Heytor Correa Souza
Engenheiro Civil
CREA nº 111678029-1

15.31. 97583 - LUMINÁRIA TIPO CALHA, DE SOBREPOR, COM 1 LÂMPADA TUBULAR DE 18 W - FORNECIMENTO E INSTALAÇÃO. AF_11/2017 (UN)

MATERIAL		FORNTE	UNID	COEFICIENTE	PREÇO UNITÁRIO	TOTAL
00003788	LUMINARIA DE SOBREPOR EM CHAPA DE ACO PARA 1 LAMPADA FLUORESCENTE DE *18* W, ALETADA, COMPLETA (LAMPADA E REATOR INCLUSOS)	SINAPI	UN	1,00000000	39,99	39,99
TOTAL MATERIAL:						39,99
SERVICO		FORNTE	UNID	COEFICIENTE	PREÇO UNITÁRIO	TOTAL
88247	AUXILIAR DE ELETRICISTA COM ENCARGOS COMPLEMENTARES	SINAPI	H	0,15190000	13,01	1,98
88264	ELETRICISTA COM ENCARGOS COMPLEMENTARES	SINAPI	H	0,36450000	17,50	6,38
TOTAL SERVICIO:						8,36
VALOR:						48,33
VALOR BDI (22.47%):						10,86
VALOR COM BDI:						59,19

Arley Michael de Melo Teixeira
Eng.º Civil
CREA - MA 1115700227

38.282.738/2001-61
CASTELO BRANCO ENGENHARIAS EIRELI
Rua Santo Antonio 331 Centro
CEP: 65727-000 - Trizidela do Vale - MA

15.32. 97584 - LUMINÁRIA TIPO CALHA, DE SOBREPOR, COM 1 LÂMPADA TUBULAR DE 36 W - FORNECIMENTO E INSTALAÇÃO. AF_11/2017 (UN)

MATERIAL		FORNTE	UNID	COEFICIENTE	PREÇO UNITÁRIO	TOTAL
00003780	LUMINARIA DE SOBREPOR EM CHAPA DE ACO PARA 1 LAMPADA FLUORESCENTE DE *36* W, ALETADA, COMPLETA (LAMPADA E REATOR INCLUSOS)	SINAPI	UN	1,00000000	59,00	59,00
TOTAL MATERIAL:						59,00
SERVICO		FORNTE	UNID	COEFICIENTE	PREÇO UNITÁRIO	TOTAL

32/116

88247	AUXILIAR DE ELETRICISTA COM ENCARGOS COMPLEMENTARES	SINAPI	H	0,15190000	PL - TRIZIDELO VALE	1,98
88264	ELETRICISTA COM ENCARGOS COMPLEMENTARES	SINAPI	H	0,36450000	2001001	6,38
						12021
						8,36
						67,34
						15,13
						82,47

16.1. 89355 - TUBO, PVC, SOLDÁVEL, DN 20MM, INSTALADO EM RAMAL OU SUB-RAMAL DE ÁGUA - FORNECIMENTO E INSTALAÇÃO. AF_12/2014 (M)

MATERIAL		FORNTE	UNID	COEFICIENTE	PREÇO UNITÁRIO	TOTAL
00038383	LIXA D'AGUA EM FOLHA, GRAO 100	SINAPI	UN	0,10600000	1,42	0,15
00009867	TUBO PVC, SOLDAVEL, DN 20 MM, AGUA FRIA (NBR-5648)	SINAPI	M	1,06100000	2,20	2,33
TOTAL MATERIAL:						2,48
SERVICO		FORNTE	UNID	COEFICIENTE	PREÇO UNITÁRIO	TOTAL
88248	AUXILIAR DE ENCANADOR OU BOMBEIRO HIDRÁULICO COM ENCARGOS COMPLEMENTARES	SINAPI	H	0,31900000	12,54	4,00
88267	ENCANADOR OU BOMBEIRO HIDRÁULICO COM ENCARGOS COMPLEMENTARES	SINAPI	H	0,31900000	16,90	5,39
TOTAL SERVICOS:						9,39
VALOR:						11,87
VALOR BDI (22.47%):						2,67
VALOR COM BDI:						14,54

16.2. 89356 - TUBO, PVC, SOLDÁVEL, DN 25MM, INSTALADO EM RAMAL OU SUB-RAMAL DE ÁGUA - FORNECIMENTO E INSTALAÇÃO. AF_12/2014 (M)

MATERIAL		FORNTE	UNID	COEFICIENTE	PREÇO UNITÁRIO	TOTAL
00038383	LIXA D'AGUA EM FOLHA, GRAO 100	SINAPI	UN	0,12300000	1,42	0,17
00009868	TUBO PVC, SOLDAVEL, DN 25 MM, AGUA FRIA (NBR-5648)	SINAPI	M	1,06100000	2,82	2,99
TOTAL MATERIAL:						3,16
SERVICO		FORNTE	UNID	COEFICIENTE	PREÇO UNITÁRIO	TOTAL
88248	AUXILIAR DE ENCANADOR OU BOMBEIRO HIDRÁULICO COM ENCARGOS COMPLEMENTARES	SINAPI	H	0,36900000	12,54	4,63
88267	ENCANADOR OU BOMBEIRO HIDRÁULICO COM ENCARGOS COMPLEMENTARES	SINAPI	H	0,36900000	16,90	6,24
TOTAL SERVICOS:						10,87
VALOR:						14,01
VALOR BDI (22.47%):						3,15
VALOR COM BDI:						17,16

16.3. 89357 - TUBO, PVC, SOLDÁVEL, DN 32MM, INSTALADO EM RAMAL OU SUB-RAMAL DE ÁGUA - FORNECIMENTO E INSTALAÇÃO. AF_12/2014 (M)

MATERIAL		FORNTE	UNID	COEFICIENTE	PREÇO UNITÁRIO	TOTAL
00038383	LIXA D'AGUA EM FOLHA, GRAO 100	SINAPI	UN	0,14700000	1,42	0,21
00009869	TUBO PVC, SOLDAVEL, DN 32 MM, AGUA FRIA (NBR-5648)	SINAPI	M	1,06100000	6,33	6,72
TOTAL MATERIAL:						6,93
SERVICO		FORNTE	UNID	COEFICIENTE	PREÇO UNITÁRIO	TOTAL
88248	AUXILIAR DE ENCANADOR OU BOMBEIRO HIDRÁULICO COM ENCARGOS COMPLEMENTARES	SINAPI	H	0,44000000	12,54	5,52
88267	ENCANADOR OU BOMBEIRO HIDRÁULICO COM ENCARGOS COMPLEMENTARES	SINAPI	H	0,44000000	16,90	7,44
TOTAL SERVICOS:						12,96
VALOR:						19,85
VALOR BDI (22.47%):						4,46
VALOR COM BDI:						24,31

Heytor Correa Souza
Engenheiro Civil
CREA nº 111678029-1

16.4. 94650 - TUBO, PVC, SOLDAVEL, DN 40 MM, INSTALADO EM RESERVAÇÃO DE AGUA DE EDIFICAÇÃO QUE POSSUA RESERVATORIO DE FIBRA/FIBROCIMENTO FORNECIMENTO E INSTALAÇÃO. AF_06/2016 (M)

MATERIAL		FORNTE	UNID	COEFICIENTE	PREÇO UNITÁRIO	TOTAL
00038383	LIXA D'AGUA EM FOLHA, GRAO 100	SINAPI	UN	0,01100000	1,42	0,02
00009874	TUBO PVC, SOLDAVEL, DN 40 MM, AGUA FRIA (NBR-5648)	SINAPI	M	1,02700000	9,22	9,47
TOTAL MATERIAL:						9,49
SERVICO		FORNTE	UNID	COEFICIENTE	PREÇO UNITÁRIO	TOTAL
88248	AUXILIAR DE ENCANADOR OU BOMBEIRO HIDRÁULICO COM ENCARGOS COMPLEMENTARES	SINAPI	H	0,18900000	12,54	2,37
88267	ENCANADOR OU BOMBEIRO HIDRÁULICO COM ENCARGOS COMPLEMENTARES	SINAPI	H	0,18900000	16,90	3,19
TOTAL SERVICOS:						5,56
VALOR:						15,03
VALOR BDI (22.47%):						3,38
VALOR COM BDI:						18,41

Arley Michael de Melo Teixeira
Eng.º Civil
CREA - MA 1115700227

38.282.736/0001-61
CASTELO BRANCO EMPREENDIMENTOS EIRELI
Rua Santo Antonio 331 - Centro
CEP 05727-000 - Trizidele do Vale - MA

16.5. 94651 - TUBO, PVC, SOLDAVEL, DN 50 MM, INSTALADO EM RESERVAÇÃO DE AGUA DE EDIFICAÇÃO QUE POSSUA RESERVATORIO DE FIBRA/FIBROCIMENTO FORNECIMENTO E INSTALAÇÃO. AF_06/2016 (M)

MATERIAL		FORNTE	UNID	COEFICIENTE	PREÇO UNITÁRIO	TOTAL
00038383	LIXA D'AGUA EM FOLHA, GRAO 100	SINAPI	UN	0,01100000	1,42	0,02

33/116

16.14. 89362 - JOELHO 90 GRAUS, PVC, SOLDÁVEL, DN 25MM, INSTALADO EM RAMAL OU SUB-RAMAL DE ÁGUA - FORNECIMENTO E INSTALAÇÃO. AF_12/2014 (UN)

MATERIAL		FONTE	UNID	COEFICIENTE	PREÇO UNITÁRIO	TOTAL
00000122	ADESIVO PLASTICO PARA PVC, FRASCO COM 850 GR	SINAPI	UN	0,00700000	45,16	0,32
00003529	JOELHO PVC, SOLDAVEL, 90 GRAUS, 25 MM, PARA AGUA FRIA PREDIAL	SINAPI	UN	1,00000000	0,55	0,55
00038383	LIXA D'AGUA EM FOLHA, GRAO 100	SINAPI	UN	0,05000000	1,42	0,07
00020083	SOLUCAO LIMPADORA PARA PVC, FRASCO COM 1000 CM3	SINAPI	UN	0,00800000	39,22	0,31
TOTAL MATERIAL:						1,25
SERVICO		FONTE	UNID	COEFICIENTE	PREÇO UNITÁRIO	TOTAL
88248	AUXILIAR DE ENCANADOR OU BOMBEIRO HIDRÁULICO COM ENCARGOS COMPLEMENTARES	SINAPI	H	0,15000000	12,54	1,88
88267	ENCANADOR OU BOMBEIRO HIDRÁULICO COM ENCARGOS COMPLEMENTARES	SINAPI	H	0,15000000	16,90	2,54
TOTAL SERVICOS:						4,42
VALOR:						5,65
VALOR BDI (22.47%):						1,27
VALOR COM BDI:						6,92

16.15. 89367 - JOELHO 90 GRAUS, PVC, SOLDÁVEL, DN 32MM, INSTALADO EM RAMAL OU SUB-RAMAL DE ÁGUA - FORNECIMENTO E INSTALAÇÃO. AF_12/2014 (UN)

MATERIAL		FONTE	UNID	COEFICIENTE	PREÇO UNITÁRIO	TOTAL
00000122	ADESIVO PLASTICO PARA PVC, FRASCO COM 850 GR	SINAPI	UN	0,00900000	45,16	0,41
00003536	JOELHO PVC, SOLDAVEL, 90 GRAUS, 32 MM, PARA AGUA FRIA PREDIAL	SINAPI	UN	1,00000000	1,66	1,66
00038383	LIXA D'AGUA EM FOLHA, GRAO 100	SINAPI	UN	0,06000000	1,42	0,09
00020083	SOLUCAO LIMPADORA PARA PVC, FRASCO COM 1000 CM3	SINAPI	UN	0,01100000	39,22	0,43
TOTAL MATERIAL:						2,59
SERVICO		FONTE	UNID	COEFICIENTE	PREÇO UNITÁRIO	TOTAL
88248	AUXILIAR DE ENCANADOR OU BOMBEIRO HIDRÁULICO COM ENCARGOS COMPLEMENTARES	SINAPI	H	0,17900000	12,54	2,24
88267	ENCANADOR OU BOMBEIRO HIDRÁULICO COM ENCARGOS COMPLEMENTARES	SINAPI	H	0,17900000	16,90	3,03
TOTAL SERVICOS:						5,27
VALOR:						7,83
VALOR BDI (22.47%):						1,76
VALOR COM BDI:						9,59

16.16. 94676 - JOELHO 90 GRAUS, PVC, SOLDÁVEL, DN 40 MM INSTALADO EM RESERVAÇÃO DE ÁGUA DE EDIFICAÇÃO QUE POSSUA RESERVATÓRIO DE FIBRA/FIBROCIMENTO FORNECIMENTO E INSTALAÇÃO. AF_06/2016 (UN)

MATERIAL		FONTE	UNID	COEFICIENTE	PREÇO UNITÁRIO	TOTAL
00020080	ADESIVO PLASTICO PARA PVC, FRASCO COM 175 GR	SINAPI	UN	0,07100000	14,33	1,02
00003535	JOELHO PVC, SOLDAVEL, 90 GRAUS, 40 MM, PARA AGUA FRIA PREDIAL	SINAPI	UN	1,00000000	3,94	3,94
00038383	LIXA D'AGUA EM FOLHA, GRAO 100	SINAPI	UN	0,01700000	1,42	0,02
00020083	SOLUCAO LIMPADORA PARA PVC, FRASCO COM 1000 CM3	SINAPI	UN	0,01800000	39,22	0,71
TOTAL MATERIAL:						5,69
SERVICO		FONTE	UNID	COEFICIENTE	PREÇO UNITÁRIO	TOTAL
88248	AUXILIAR DE ENCANADOR OU BOMBEIRO HIDRÁULICO COM ENCARGOS COMPLEMENTARES	SINAPI	H	0,17100000	12,54	2,14
88267	ENCANADOR OU BOMBEIRO HIDRÁULICO COM ENCARGOS COMPLEMENTARES	SINAPI	H	0,17100000	16,90	2,89
TOTAL SERVICOS:						5,03
VALOR:						10,69
VALOR BDI (22.47%):						2,40
VALOR COM BDI:						13,09

Heytor Correa Souza
Engenheiro Civil
CREA nº 111678029-1

16.17. 94678 - JOELHO 90 GRAUS, PVC, SOLDAVEL, DN 50 MM INSTALADO EM RESERVAÇÃO DE ÁGUA DE EDIFICAÇÃO QUE POSSUA RESERVATÓRIO DE FIBRA/FIBROCIMENTO FORNECIMENTO E INSTALAÇÃO. AF_06/2016 (UN)

MATERIAL		FONTE	UNID	COEFICIENTE	PREÇO UNITÁRIO	TOTAL
00020080	ADESIVO PLASTICO PARA PVC, FRASCO COM 175 GR	SINAPI	UN	0,07100000	14,33	1,02
00003540	JOELHO PVC, SOLDAVEL, 90 GRAUS, 50 MM, PARA AGUA FRIA PREDIAL	SINAPI	UN	1,00000000	4,26	4,26
00038383	LIXA D'AGUA EM FOLHA, GRAO 100	SINAPI	UN	0,01700000	1,42	0,02
00020083	SOLUCAO LIMPADORA PARA PVC, FRASCO COM 1000 CM3	SINAPI	UN	0,01800000	39,22	0,71
TOTAL MATERIAL:						6,01
SERVICO		FONTE	UNID	COEFICIENTE	PREÇO UNITÁRIO	TOTAL
88248	AUXILIAR DE ENCANADOR OU BOMBEIRO HIDRÁULICO COM ENCARGOS COMPLEMENTARES	SINAPI	H	0,17100000	12,54	2,14
88267	ENCANADOR OU BOMBEIRO HIDRÁULICO COM ENCARGOS COMPLEMENTARES	SINAPI	H	0,17100000	16,90	2,89
TOTAL SERVICOS:						5,03
VALOR:						11,01
VALOR BDI (22.47%):						2,47
VALOR COM BDI:						13,49

Arley Michael de Melo Teixeira
Eng.º Civil
CREA - MA 1115700227

INSC. Nº CAD. DO CNPJ: 38.282.738/0001-61
CASTELO BRANCO EMPREENDIMENTOS EIRELI
Rua Santo Antonio, 331 - Centro
CEP 05727-000 - Jandadeia do Vale - MA

35/116

16.18. 89359 - JOELHO 45 GRAUS, PVC, SOLDÁVEL, DN 20MM, INSTALADO EM RAMAL OU SUB-RAMAL DE ÁGUA - FORNECIMENTO E INSTALAÇÃO. AF_12/2014 (UN)

MATERIAL	FONTE	UNID	COEFICIENTE	PREÇO UNITÁRIO	TOTAL
00000122	ADESIVO PLASTICO PARA PVC, FRASCO COM 850 GR	SINAPI	UN	0,00600000	45,16
00003499	JOELHO, PVC SOLDÁVEL, 45 GRAUS, 20 MM, PARA AGUA FRIA PREDIAL	SINAPI	UN	1,00000000	0,67
00038383	LIXA D'AGUA EM FOLHA, GRAO 100	SINAPI	UN	0,04300000	1,42
00020083	SOLUCAO LIMPADORA PARA PVC, FRASCO COM 1000 CM3	SINAPI	UN	0,00600000	39,22
TOTAL MATERIAL:					1,24
SERVICO	FONTE	UNID	COEFICIENTE	PREÇO UNITÁRIO	TOTAL
88248	AUXILIAR DE ENCANADOR OU BOMBEIRO HIDRÁULICO COM ENCARGOS COMPLEMENTARES	SINAPI	H	0,12900000	12,54
88267	ENCANADOR OU BOMBEIRO HIDRÁULICO COM ENCARGOS COMPLEMENTARES	SINAPI	H	0,12900000	16,90
TOTAL SERVICOS:					3,80
VALOR:					5,02
VALOR BDI (22.47%):					1,13
VALOR COM BDI:					6,15

16.19. 89363 - JOELHO 45 GRAUS, PVC, SOLDÁVEL, DN 25MM, INSTALADO EM RAMAL OU SUB-RAMAL DE ÁGUA - FORNECIMENTO E INSTALAÇÃO. AF_12/2014 (UN)

MATERIAL	FONTE	UNID	COEFICIENTE	PREÇO UNITÁRIO	TOTAL
00000122	ADESIVO PLASTICO PARA PVC, FRASCO COM 850 GR	SINAPI	UN	0,00700000	45,16
00003500	JOELHO, PVC SOLDÁVEL, 45 GRAUS, 25 MM, PARA AGUA FRIA PREDIAL	SINAPI	UN	1,00000000	1,13
00038383	LIXA D'AGUA EM FOLHA, GRAO 100	SINAPI	UN	0,05000000	1,42
00020083	SOLUCAO LIMPADORA PARA PVC, FRASCO COM 1000 CM3	SINAPI	UN	0,00800000	39,22
TOTAL MATERIAL:					1,83
SERVICO	FONTE	UNID	COEFICIENTE	PREÇO UNITÁRIO	TOTAL
88248	AUXILIAR DE ENCANADOR OU BOMBEIRO HIDRÁULICO COM ENCARGOS COMPLEMENTARES	SINAPI	H	0,15000000	12,54
88267	ENCANADOR OU BOMBEIRO HIDRÁULICO COM ENCARGOS COMPLEMENTARES	SINAPI	H	0,15000000	16,90
TOTAL SERVICOS:					4,42
VALOR:					6,23
VALOR BDI (22.47%):					1,40
VALOR COM BDI:					7,63

16.20. 89368 - JOELHO 45 GRAUS, PVC, SOLDÁVEL, DN 32MM, INSTALADO EM RAMAL OU SUB-RAMAL DE ÁGUA - FORNECIMENTO E INSTALAÇÃO. AF_12/2014 (UN)

MATERIAL	FONTE	UNID	COEFICIENTE	PREÇO UNITÁRIO	TOTAL
00000122	ADESIVO PLASTICO PARA PVC, FRASCO COM 850 GR	SINAPI	UN	0,00900000	45,16
00003501	JOELHO, PVC SOLDÁVEL, 45 GRAUS, 32 MM, PARA AGUA FRIA PREDIAL	SINAPI	UN	1,00000000	3,29
00038383	LIXA D'AGUA EM FOLHA, GRAO 100	SINAPI	UN	0,06000000	1,42
00020083	SOLUCAO LIMPADORA PARA PVC, FRASCO COM 1000 CM3	SINAPI	UN	0,01100000	39,22
TOTAL MATERIAL:					4,22
SERVICO	FONTE	UNID	COEFICIENTE	PREÇO UNITÁRIO	TOTAL
88248	AUXILIAR DE ENCANADOR OU BOMBEIRO HIDRÁULICO COM ENCARGOS COMPLEMENTARES	SINAPI	H	0,17900000	12,54
88267	ENCANADOR OU BOMBEIRO HIDRÁULICO COM ENCARGOS COMPLEMENTARES	SINAPI	H	0,17900000	16,90
TOTAL SERVICOS:					5,27
VALOR:					9,46
VALOR BDI (22.47%):					2,13
VALOR COM BDI:					11,59

Heytor Correa Souza
Engenheiro Civil
CREA n° 111678029-1

16.21. 89498 - JOELHO 45 GRAUS, PVC, SOLDÁVEL, DN 40MM, INSTALADO EM PRUMADA DE ÁGUA - FORNECIMENTO E INSTALAÇÃO. AF_12/2014 (UN)

MATERIAL	FONTE	UNID	COEFICIENTE	PREÇO UNITÁRIO	TOTAL
00000122	ADESIVO PLASTICO PARA PVC, FRASCO COM 850 GR	SINAPI	UN	0,01200000	45,16
00003502	JOELHO, PVC SOLDÁVEL, 45 GRAUS, 40 MM, PARA AGUA FRIA PREDIAL	SINAPI	UN	1,00000000	4,68
00038383	LIXA D'AGUA EM FOLHA, GRAO 100	SINAPI	UN	0,02000000	1,42
00020083	SOLUCAO LIMPADORA PARA PVC, FRASCO COM 1000 CM3	SINAPI	UN	0,01400000	39,22
TOTAL MATERIAL:					5,80
SERVICO	FONTE	UNID	COEFICIENTE	PREÇO UNITÁRIO	TOTAL
88248	AUXILIAR DE ENCANADOR OU BOMBEIRO HIDRÁULICO COM ENCARGOS COMPLEMENTARES	SINAPI	H	0,08900000	12,54
88267	ENCANADOR OU BOMBEIRO HIDRÁULICO COM ENCARGOS COMPLEMENTARES	SINAPI	H	0,08900000	16,90
TOTAL SERVICOS:					2,62
VALOR:					8,39
VALOR BDI (22.47%):					1,89
VALOR COM BDI:					10,28

Arley Michael de Melo Teixeira
Eng.º Civil
CREA - MA 1115708227

38.282.738/0001-61
CASTELO BRANCO EMPREENDIMENTOS EIRELI
Rua Santo Antonio 331 Centro
CEP 05727-000 Itaquapeia do Vale MA

16.22. 89502 - JOELHO 45 GRAUS, PVC, SOLDÁVEL, DN 50MM, INSTALADO EM PRUMADA DE ÁGUA - FORNECIMENTO E INSTALAÇÃO. AF_12/2014 (UN)

36/116

MATERIAL	FONTE	UNID	COEFICIENTE	PREÇO UNITÁRIO	TOTAL	
00000122	ADESIVO PLASTICO PARA PVC, FRASCO COM 850 GR	SINAPI	UN	0,01800000	45,16	0,81
00003503	JOELHO, PVC SOLDAVEL, 45 GRAUS, 50 MM, PARA AGUA FRIA PREDIAL	SINAPI	UN	1,00000000	5,60	5,60
00038383	LIXA D'AGUA EM FOLHA, GRAO 100	SINAPI	UN	0,02400000	1,42	0,03
00020083	SOLUCAO LIMPADORA PARA PVC, FRASCO COM 1000 CM3	SINAPI	UN	0,02300000	39,22	0,86
TOTAL MATERIAL:						7,30

SERVICO	FONTE	UNID	COEFICIENTE	PREÇO UNITÁRIO	TOTAL	
88248	AUXILIAR DE ENCANADOR OU BOMBEIRO HIDRÁULICO COM ENCARGOS COMPLEMENTARES	SINAPI	H	0,10800000	12,54	1,35
88267	ENCANADOR OU BOMBEIRO HIDRÁULICO COM ENCARGOS COMPLEMENTARES	SINAPI	H	0,10800000	16,90	1,83
TOTAL SERVICOS:						3,18
VALOR:						10,47
VALOR BDI (22.47%):						2,35
VALOR COM BDI:						12,82

16.23. 90375 - BUCHA DE REDUÇÃO, PVC, SOLDAVEL, DN 40MM X 32MM, INSTALADO EM RAMAL OU SUB-RAMAL DE AGUA - FORNECIMENTO E INSTALAÇÃO. AF 03/2015 (UN)

MATERIAL	FONTE	UNID	COEFICIENTE	PREÇO UNITÁRIO	TOTAL	
00000122	ADESIVO PLASTICO PARA PVC, FRASCO COM 850 GR	SINAPI	UN	0,00900000	45,16	0,41
00000812	BUCHA DE REDUCAO DE PVC, SOLDAVEL, CURTA, COM 40 X 32 MM, PARA AGUA FRIA PREDIAL	SINAPI	UN	1,00000000	1,49	1,49
00038383	LIXA D'AGUA EM FOLHA, GRAO 100	SINAPI	UN	0,06000000	1,42	0,09
00020083	SOLUCAO LIMPADORA PARA PVC, FRASCO COM 1000 CM3	SINAPI	UN	0,01100000	39,22	0,43
TOTAL MATERIAL:						2,42

SERVICO	FONTE	UNID	COEFICIENTE	PREÇO UNITÁRIO	TOTAL	
88248	AUXILIAR DE ENCANADOR OU BOMBEIRO HIDRÁULICO COM ENCARGOS COMPLEMENTARES	SINAPI	H	0,11900000	12,54	1,49
88267	ENCANADOR OU BOMBEIRO HIDRÁULICO COM ENCARGOS COMPLEMENTARES	SINAPI	H	0,11900000	16,90	2,01
TOTAL SERVICOS:						3,50
VALOR:						5,90
VALOR BDI (22.47%):						1,33
VALOR COM BDI:						7,23

16.24. 96664 - BUCHA DE REDUÇÃO, PPR, 40 X 25, CLASSE PN 25, INSTALADO EM RAMAL DE DISTRIBUIÇÃO DE AGUA ? FORNECIMENTO E INSTALAÇÃO . AF 06/2015 (UN)

MATERIAL	FONTE	UNID	COEFICIENTE	PREÇO UNITÁRIO	TOTAL	
00038993	BUCHA DE REDUCAO, PPR, DN 40 X 25 MM, PARA AGUA QUENTE E FRIA PREDIAL	SINAPI	UN	1,00000000	6,63	6,63
TOTAL MATERIAL:						6,63

SERVICO	FONTE	UNID	COEFICIENTE	PREÇO UNITÁRIO	TOTAL	
88248	AUXILIAR DE ENCANADOR OU BOMBEIRO HIDRÁULICO COM ENCARGOS COMPLEMENTARES	SINAPI	H	0,34700000	12,54	4,35
88267	ENCANADOR OU BOMBEIRO HIDRÁULICO COM ENCARGOS COMPLEMENTARES	SINAPI	H	0,34700000	16,90	5,86
TOTAL SERVICOS:						10,21
VALOR:						16,84
VALOR BDI (22.47%):						3,78
VALOR COM BDI:						20,62

Heytor Correa Souza
Engenheiro Civil
CREA nº 111673029-1

16.25. 89546 - BUCHA DE REDUÇÃO LONGA, PVC, SERIE R, AGUA PLUVIAL, DN 50 X 40 MM, JUNTA ELASTICA, FORNECIDO E INSTALADO EM RAMAL DE ENCAMINHAMENTO. AF 12/2014 (UN)

MATERIAL	FONTE	UNID	COEFICIENTE	PREÇO UNITÁRIO	TOTAL	
00020085	ANEL BORRACHA, DN 50 MM, PARA TUBO SERIE REFORCADA ESGOTO PREDIAL	SINAPI	UN	1,00000000	0,96	0,96
00038418	BUCHA DE REDUCAO, PVC, LONGA, SERIE R, DN 50 X 40 MM, PARA ESGOTO PREDIAL	SINAPI	UN	1,00000000	4,35	4,35
00020078	PASTA LUBRIFICANTE PARA TUBOS E CONEXOES COM JUNTA ELASTICA (USO EM PVC, ACO, POLIETILENO E OUTROS) (DE *400* G)	SINAPI	UN	0,02000000	16,53	0,33
TOTAL MATERIAL:						5,64

SERVICO	FONTE	UNID	COEFICIENTE	PREÇO UNITÁRIO	TOTAL	
88248	AUXILIAR DE ENCANADOR OU BOMBEIRO HIDRÁULICO COM ENCARGOS COMPLEMENTARES	SINAPI	H	0,04500000	12,54	0,56
88267	ENCANADOR OU BOMBEIRO HIDRÁULICO COM ENCARGOS COMPLEMENTARES	SINAPI	H	0,04500000	16,90	0,76
TOTAL SERVICOS:						1,32
VALOR:						6,96
VALOR BDI (22.47%):						1,56
VALOR COM BDI:						8,52

Arley Michael de Melo Teixeira
Eng. CIVIL
CREA - MA 111570027

38.282.738/0001-61
CASTELO BRANCO EMPREENDIMENTOS EIRELI
Rua Santo Antônio, 31 - Centro
CEP: 05727-000 - Itaquilândia do Vale - MA

16.26. 89579 - LUVA DE REDUÇÃO, PVC, SOLDÁVEL, DN 50MM X 25MM, INSTALADO EM PRUMADA DE ÁGUA FORNECIMENTO E INSTALAÇÃO. AF_12/2014 (UN)

MATERIAL	FONTE	UNID	COEFICIENTE	PREÇO UNITÁRIO	TOTAL	
00000122	ADESIVO PLASTICO PARA PVC, FRASCO COM 850 GR	SINAPI	UN	0,01800000	45,16	0,81
00038383	LIXA D'AGUA EM FOLHA, GRAO 100	SINAPI	UN	0,02400000	1,42	0,03

#

Arley

32/11/16

Arley

00038023	LUVA DE REDUCAO, PVC, SOLDAVEL, 50 X 25 MM, PARA AGUA FRIA PREDIAL	SINAPI	UN	1,00000000	3,69	3,69
00020083	SOLUCAO LIMPADORA PARA PVC, FRASCO COM 1000 CM3	SINAPI	UN	0,02000000	39,22	0,86
					TOTAL MATERIAL:	5,39
SERVICO		FONTE	UNID	COEFICIENTE	PREÇO UNITÁRIO	TOTAL
88248	AUXILIAR DE ENCANADOR OU BOMBEIRO HIDRÁULICO COM ENCARGOS COMPLEMENTARES	SINAPI	H	0,07200000	12,54	0,90
88267	ENCANADOR OU BOMBEIRO HIDRÁULICO COM ENCARGOS COMPLEMENTARES	SINAPI	H	0,07200000	16,90	1,22
					TOTAL SERVICIO:	2,12
					VALOR:	7,50
					VALOR BDI (22.47%):	1,69
					VALOR COM BDI:	9,19

16.27. 89380 - LUVA DE REDUÇÃO, PVC, SOLDAVEL, DN 32MM X 25MM, INSTALADO EM RAMAL OU SUB-RAMAL DE AGUA - FORNECIMENTO E INSTALAÇÃO. AF_12/2014 (UN)

MATERIAL		FONTE	UNID	COEFICIENTE	PREÇO UNITÁRIO	TOTAL
00000122	ADESIVO PLASTICO PARA PVC, FRASCO COM 850 GR	SINAPI	UN	0,00700000	45,16	0,32
00038383	LIXA D'AGUA EM FOLHA, GRAO 100	SINAPI	UN	0,05000000	1,42	0,07
00003869	LUVA DE REDUCAO SOLDAVEL, PVC, 32 MM X 25 MM, PARA AGUA FRIA PREDIAL	SINAPI	UN	1,00000000	2,79	2,79
00020083	SOLUCAO LIMPADORA PARA PVC, FRASCO COM 1000 CM3	SINAPI	UN	0,00800000	39,22	0,31
					TOTAL MATERIAL:	3,49
SERVICO		FONTE	UNID	COEFICIENTE	PREÇO UNITÁRIO	TOTAL
88248	AUXILIAR DE ENCANADOR OU BOMBEIRO HIDRÁULICO COM ENCARGOS COMPLEMENTARES	SINAPI	H	0,10000000	12,54	1,25
88267	ENCANADOR OU BOMBEIRO HIDRÁULICO COM ENCARGOS COMPLEMENTARES	SINAPI	H	0,10000000	16,90	1,69
					TOTAL SERVICIO:	2,94
					VALOR:	6,42
					VALOR BDI (22.47%):	1,44
					VALOR COM BDI:	7,86

16.28. 89373 - LUVA DE REDUÇÃO, PVC, SOLDAVEL, DN 25MM X 20MM, INSTALADO EM RAMAL OU SUB-RAMAL DE AGUA - FORNECIMENTO E INSTALAÇÃO. AF_12/2014 (UN)

MATERIAL		FONTE	UNID	COEFICIENTE	PREÇO UNITÁRIO	TOTAL
00000122	ADESIVO PLASTICO PARA PVC, FRASCO COM 850 GR	SINAPI	UN	0,00600000	45,16	0,27
00038383	LIXA D'AGUA EM FOLHA, GRAO 100	SINAPI	UN	0,04300000	1,42	0,06
00003868	LUVA DE REDUCAO SOLDAVEL, PVC, 25 MM X 20 MM, PARA AGUA FRIA PREDIAL	SINAPI	UN	1,00000000	0,97	0,97
00020083	SOLUCAO LIMPADORA PARA PVC, FRASCO COM 1000 CM3	SINAPI	UN	0,00600000	39,22	0,24
					TOTAL MATERIAL:	1,54
SERVICO		FONTE	UNID	COEFICIENTE	PREÇO UNITÁRIO	TOTAL
88248	AUXILIAR DE ENCANADOR OU BOMBEIRO HIDRÁULICO COM ENCARGOS COMPLEMENTARES	SINAPI	H	0,08600000	12,54	1,08
88267	ENCANADOR OU BOMBEIRO HIDRÁULICO COM ENCARGOS COMPLEMENTARES	SINAPI	H	0,08600000	16,90	1,45
					TOTAL SERVICIO:	2,53
					VALOR:	4,05
					VALOR BDI (22.47%):	0,91
					VALOR COM BDI:	4,96

Heytor Correa Souza
Engenheiro Civil
CREA nº 11678029-1

16.29. 89625 - TE, PVC, SOLDÁVEL, DN 50MM, INSTALADO EM PRUMADA DE ÁGUA - FORNECIMENTO E INSTALAÇÃO. AF_12/2014 (UN)

MATERIAL		FONTE	UNID	COEFICIENTE	PREÇO UNITÁRIO	TOTAL
00000122	ADESIVO PLASTICO PARA PVC, FRASCO COM 850 GR	SINAPI	UN	0,02600000	45,16	1,17
00038383	LIXA D'AGUA EM FOLHA, GRAO 100	SINAPI	UN	0,03600000	1,42	0,05
00020083	SOLUCAO LIMPADORA PARA PVC, FRASCO COM 1000 CM3	SINAPI	UN	0,03300000	39,22	1,29
00007142	TE SOLDAVEL, PVC, 90 GRAUS, 50 MM, PARA AGUA FRIA PREDIAL (NBR 5648)	SINAPI	UN	1,00000000	7,67	7,67
					TOTAL MATERIAL:	10,18
SERVICO		FONTE	UNID	COEFICIENTE	PREÇO UNITÁRIO	TOTAL
88248	AUXILIAR DE ENCANADOR OU BOMBEIRO HIDRÁULICO COM ENCARGOS COMPLEMENTARES	SINAPI	H	0,14400000	12,54	1,81
88267	ENCANADOR OU BOMBEIRO HIDRÁULICO COM ENCARGOS COMPLEMENTARES	SINAPI	H	0,14400000	16,90	2,43
					TOTAL SERVICIO:	4,24
					VALOR:	14,41
					VALOR BDI (22.47%):	3,24
					VALOR COM BDI:	17,65

Arley Michael de Melo Teixeira
Eng.º Civil
CREA - MA 1115706227

38.282.738/0001-61
CASTELO BRANCO EMPREENDIMENTOS EIRELI
Rua Santo Antônio 331 Centro
CEP 05727-000 Trizidela do Vale - MA

16.30. 89623 - TE, PVC, SOLDÁVEL, DN 40MM, INSTALADO EM PRUMADA DE ÁGUA - FORNECIMENTO E INSTALAÇÃO. AF_12/2014 (UN)

MATERIAL		FONTE	UNID	COEFICIENTE	PREÇO UNITÁRIO	TOTAL
00000122	ADESIVO PLASTICO PARA PVC, FRASCO COM 850 GR	SINAPI	UN	0,01800000	45,16	0,81
00038383	LIXA D'AGUA EM FOLHA, GRAO 100	SINAPI	UN	0,03000000	1,42	0,04
00020083	SOLUCAO LIMPADORA PARA PVC, FRASCO COM 1000 CM3	SINAPI	UN	0,02100000	39,22	0,82

38/116

00007141	TE SOLDÁVEL, PVC, 90 GRAUS, 40 MM, PARA AGUA FRIA PREDIAL (NBR 5648)	SINAPI	UN	1,00000000	8,88	6,86
<p style="text-align: right;">CPL - TRIZIDELA DO VALE PROC. 2002001738 TOTAL MATERIAL: 120,21</p>						8,53
SERVICO		FONTE	UNID	COEFICIENTE	PREÇO UNITÁRIO	TOTAL
88248	AUXILIAR DE ENCANADOR OU BOMBEIRO HIDRÁULICO COM ENCARGOS COMPLEMENTARES	SINAPI	H	0,11900000	12,54	1,49
88267	ENCANADOR OU BOMBEIRO HIDRÁULICO COM ENCARGOS COMPLEMENTARES	SINAPI	H	0,11900000	16,90	2,01
TOTAL SERVICOS:						3,50
VALOR:						12,03
VALOR BDI (22.47%):						2,70
VALOR COM BDI:						14,73

16.31. 89398 - TE, PVC, SOLDÁVEL, DN 32MM, INSTALADO EM RAMAL OU SUB-RAMAL DE ÁGUA - FORNECIMENTO E INSTALAÇÃO. AF_12/2014 (UN)

MATERIAL		FONTE	UNID	COEFICIENTE	PREÇO UNITÁRIO	TOTAL
00000122	ADESIVO PLASTICO PARA PVC, FRASCO COM 850 GR	SINAPI	UN	0,01400000	45,16	0,63
00038383	LIXA D'AGUA EM FOLHA, GRAO 100	SINAPI	UN	0,08900000	1,42	0,13
00020083	SOLUCAO LIMPADORA PARA PVC, FRASCO COM 1000 CM3	SINAPI	UN	0,01700000	39,22	0,67
00007140	TE SOLDÁVEL, PVC, 90 GRAUS, 32 MM, PARA AGUA FRIA PREDIAL (NBR 5648)	SINAPI	UN	1,00000000	3,14	3,14
TOTAL MATERIAL:						4,57
SERVICO		FONTE	UNID	COEFICIENTE	PREÇO UNITÁRIO	TOTAL
88248	AUXILIAR DE ENCANADOR OU BOMBEIRO HIDRÁULICO COM ENCARGOS COMPLEMENTARES	SINAPI	H	0,23800000	12,54	2,98
88267	ENCANADOR OU BOMBEIRO HIDRÁULICO COM ENCARGOS COMPLEMENTARES	SINAPI	H	0,23800000	16,90	4,02
TOTAL SERVICOS:						7,00
VALOR:						11,55
VALOR BDI (22.47%):						2,60
VALOR COM BDI:						14,15

16.32. 89395 - TE, PVC, SOLDÁVEL, DN 25MM, INSTALADO EM RAMAL OU SUB-RAMAL DE ÁGUA - FORNECIMENTO E INSTALAÇÃO. AF_12/2014 (UN)

MATERIAL		FONTE	UNID	COEFICIENTE	PREÇO UNITÁRIO	TOTAL
00000122	ADESIVO PLASTICO PARA PVC, FRASCO COM 850 GR	SINAPI	UN	0,01100000	45,16	0,50
00038383	LIXA D'AGUA EM FOLHA, GRAO 100	SINAPI	UN	0,07500000	1,42	0,11
00020083	SOLUCAO LIMPADORA PARA PVC, FRASCO COM 1000 CM3	SINAPI	UN	0,01200000	39,22	0,47
00007139	TE SOLDÁVEL, PVC, 90 GRAUS, 25 MM, PARA AGUA FRIA PREDIAL (NBR 5648)	SINAPI	UN	1,00000000	0,94	0,94
TOTAL MATERIAL:						2,02
SERVICO		FONTE	UNID	COEFICIENTE	PREÇO UNITÁRIO	TOTAL
88248	AUXILIAR DE ENCANADOR OU BOMBEIRO HIDRÁULICO COM ENCARGOS COMPLEMENTARES	SINAPI	H	0,20000000	12,54	2,51
88267	ENCANADOR OU BOMBEIRO HIDRÁULICO COM ENCARGOS COMPLEMENTARES	SINAPI	H	0,20000000	16,90	3,38
TOTAL SERVICOS:						5,89
VALOR:						7,88
VALOR BDI (22.47%):						1,77
VALOR COM BDI:						9,65

Heytor Correa Souza
 Engenheiro Civil
 CREA nº 111673029-1

16.33. 89393 - TE, PVC, SOLDÁVEL, DN 20MM, INSTALADO EM RAMAL OU SUB-RAMAL DE ÁGUA - FORNECIMENTO E INSTALAÇÃO. AF_12/2014 (UN)

MATERIAL		FONTE	UNID	COEFICIENTE	PREÇO UNITÁRIO	TOTAL
00000122	ADESIVO PLASTICO PARA PVC, FRASCO COM 850 GR	SINAPI	UN	0,00900000	45,16	0,41
00038383	LIXA D'AGUA EM FOLHA, GRAO 100	SINAPI	UN	0,06500000	1,42	0,09
00020083	SOLUCAO LIMPADORA PARA PVC, FRASCO COM 1000 CM3	SINAPI	UN	0,00900000	39,22	0,35
00007138	TE SOLDÁVEL, PVC, 90 GRAUS, 20 MM, PARA AGUA FRIA PREDIAL (NBR 5648)	SINAPI	UN	1,00000000	0,72	0,72
TOTAL MATERIAL:						1,57
SERVICO		FONTE	UNID	COEFICIENTE	PREÇO UNITÁRIO	TOTAL
88248	AUXILIAR DE ENCANADOR OU BOMBEIRO HIDRÁULICO COM ENCARGOS COMPLEMENTARES	SINAPI	H	0,17200000	12,54	2,16
88267	ENCANADOR OU BOMBEIRO HIDRÁULICO COM ENCARGOS COMPLEMENTARES	SINAPI	H	0,17200000	16,90	2,91
TOTAL SERVICOS:						5,07
VALOR:						6,61
VALOR BDI (22.47%):						1,49
VALOR COM BDI:						8,10

Arley Michael de Melo Teixeira
 Eng. Civil
 CREA - MA 1115700227

38.282.738/0001-61
 CASTELO BRANCO EMPREENDIMENTOS E REI
 Rua Santo Antônio 331 Centro
 CEP: 05727-000 Trizidela de Vale - MA

16.34. 93441 - BANCADA DE GRANITO CINZA POLIDO 150 X 60 CM, COM CUBA DE EMBUTIR DE AÇO INOXIDÁVEL MÉDIA, VÁLVULA AMERICANA EM METAL CROMADO, SIFÃO FLEXÍVEL EM PVC, ENGATE FLEXÍVEL 30 CM, TORNEIRA CROMADA LONGA DE PAREDE, 1/2 OU 3/4, PARA PIA DE COZINHA, PADRÃO POPULAR-FORNEC. E INSTAL. AF_12/2013 (UN)

SERVICO		FONTE	UNID	COEFICIENTE	PREÇO UNITÁRIO	TOTAL
86889	BANCADA DE GRANITO CINZA POLIDO PARA PIA DE COZINHA 1,50 X 0,60 M - FORNECIMENTO E INSTALAÇÃO. AF_12/2013	SINAPI	UN	1,00000000	530,11	530,11
86935	CUBA DE EMBUTIR DE AÇO INOXIDÁVEL MÉDIA, INCLUSO VÁLVULA TIPO AMERICANA EM METAL CROMADO E SIFÃO FLEXÍVEL EM PVC - FORNECIMENTO E INSTALAÇÃO. AF_12/2013	SINAPI	UN	1,00000000	190,51	190,51

A. J. M. @ 39/116

86884	ENGATE FLEXÍVEL EM PLÁSTICO BRANCO, 1/2" X 30CM - FORNECIMENTO E INSTALAÇÃO. AF_12/2013	SINAPI	UN	1,00000000	6,26	6,26
86911	TORNEIRA CROMADA LONGA, DE PAREDE, 1/2" OU 3/4", PARA PIA DE COZINHA, PADRÃO POPULAR - FORNECIMENTO E INSTALAÇÃO. AF_12/2013	SINAPI	UN	1,00000000	37,45	37,45
					RUB. TOTAL SERVIÇO:	764,23
					VALOR:	764,23
					VALOR BDI (22.47%):	171,72
					VALOR COM BDI:	935,95

16.35. 86902 - LAVATÓRIO LOUÇA BRANCA COM COLUNA, *44 X 35,5* CM, PADRÃO POPULAR - FORNECIMENTO E INSTALAÇÃO. AF_12/2013 (UN)

MATERIAL	FORNTE	UNID	COEFICIENTE	PREÇO UNITÁRIO	TOTAL
00036794	LAVATORIO LOUCA BRANCA COM COLUNA *44 X 35,5* CM	SINAPI	UN	1,00000000	113,33
00004351	PARAFUSO NIQUELADO 3 1/2" COM ACABAMENTO CROMADO PARA FIXAR PEÇA SANITARIA, INCLUI PORCA CEGA, ARRUELA E BUCHA DE NYLON TAMANHO S-8	SINAPI	UN	6,00000000	11,55
00037329	REJUNTE EPOXI BRANCO	SINAPI	KG	0,12740000	53,16
TOTAL MATERIAL:					189,40

SERVICO	FORNTE	UNID	COEFICIENTE	PREÇO UNITÁRIO	TOTAL
88267	ENCANADOR OU BOMBEIRO HIDRÁULICO COM ENCARGOS COMPLEMENTARES	SINAPI	H	0,88000000	16,90
88316	SERVEnte COM ENCARGOS COMPLEMENTARES	SINAPI	H	0,44000000	12,84
TOTAL SERVIÇO:					29,74
VALOR:					209,91
VALOR BDI (22.47%):					47,17
VALOR COM BDI:					257,08

16.36. 86904 - LAVATÓRIO LOUÇA BRANCA SUSPENSO, 29,5 X 39CM OU EQUIVALENTE, PADRÃO POPULAR - FORNECIMENTO E INSTALAÇÃO. AF_12/2013 (UN)

MATERIAL	FORNTE	UNID	COEFICIENTE	PREÇO UNITÁRIO	TOTAL
00010425	LAVATORIO LOUCA BRANCA SUSPENSO *40 X 30* CM	SINAPI	UN	1,00000000	71,98
00004351	PARAFUSO NIQUELADO 3 1/2" COM ACABAMENTO CROMADO PARA FIXAR PEÇA SANITARIA, INCLUI PORCA CEGA, ARRUELA E BUCHA DE NYLON TAMANHO S-8	SINAPI	UN	2,00000000	11,55
00037329	REJUNTE EPOXI BRANCO	SINAPI	KG	0,05070000	53,16
TOTAL MATERIAL:					97,78

SERVICO	FORNTE	UNID	COEFICIENTE	PREÇO UNITÁRIO	TOTAL
88267	ENCANADOR OU BOMBEIRO HIDRÁULICO COM ENCARGOS COMPLEMENTARES	SINAPI	H	0,39000000	16,90
88316	SERVEnte COM ENCARGOS COMPLEMENTARES	SINAPI	H	0,19000000	12,84
TOTAL SERVIÇO:					9,03
VALOR:					106,79
VALOR BDI (22.47%):					24,00
VALOR COM BDI:					130,79

Heytor Correa Souza
Engenheiro Civil
CREA nº 111673029-1

16.37. 86929 - TANQUE DE MÁRMORE SINTÉTICO SUSPENSO, 22L OU EQUIVALENTE, INCLUSO SIFAO FLEXIVEL EM PVC, VALVULA PLASTICA E TORNEIRA DE METAL CROMADO PADRÃO POPULAR - FORNECIMENTO E INSTALAÇÃO. AF_12/2013 (UN)

SERVICO	FORNTE	UNID	COEFICIENTE	PREÇO UNITÁRIO	TOTAL
86883	SIFÃO DO TIPO FLEXÍVEL EM PVC 1" X 1.1/2" - FORNECIMENTO E INSTALAÇÃO. AF_12/2013	SINAPI	UN	1,00000000	8,65
86876	TANQUE DE MÁRMORE SINTÉTICO SUSPENSO, 22L OU EQUIVALENTE - FORNECIMENTO E INSTALAÇÃO. AF_12/2013	SINAPI	UN	1,00000000	184,89
86913	TORNEIRA CROMADA 1/2" OU 3/4" PARA TANQUE, PADRÃO POPULAR - FORNECIMENTO E INSTALAÇÃO. AF_12/2013	SINAPI	UN	1,00000000	16,52
86879	VÁLVULA EM PLÁSTICO 1" PARA PIA, TANQUE OU LAVATÓRIO, COM OU SEM LADRÃO - FORNECIMENTO E INSTALAÇÃO. AF_12/2013	SINAPI	UN	1,00000000	5,08
TOTAL SERVIÇO:					215,14

Arley Michael de Melo Teixeira
Eng.º Civil
CREA - MA 1115700227

38.282.738/0001-61
CASTELO BRANCO EMPREENDIMENTOS EIRELI
Rua Santo Antônio, 531 Centro
CEP: 05727-000 - Fregedela do Vale - MA

16.38. 86928 - TANQUE DE MÁRMORE SINTÉTICO SUSPENSO, 22L OU EQUIVALENTE, INCLUSO SIFAO TIPO GARRAFA EM PVC, VALVULA PLASTICA E TORNEIRA DE PLÁSTICO - FORNECIMENTO E INSTALAÇÃO. AF_12/2013 (UN)

SERVICO	FORNTE	UNID	COEFICIENTE	PREÇO UNITÁRIO	TOTAL
86882	SIFÃO DO TIPO GARRAFA/COPO EM PVC 1.1/4" X 1.1/2" - FORNECIMENTO E INSTALAÇÃO. AF_12/2013	SINAPI	UN	1,00000000	15,19
86876	TANQUE DE MÁRMORE SINTÉTICO SUSPENSO, 22L OU EQUIVALENTE - FORNECIMENTO E INSTALAÇÃO. AF_12/2013	SINAPI	UN	1,00000000	184,89
86916	TORNEIRA PLÁSTICA 3/4" PARA TANQUE - FORNECIMENTO E INSTALAÇÃO. AF_12/2013	SINAPI	UN	1,00000000	22,52
86879	VÁLVULA EM PLÁSTICO 1" PARA PIA, TANQUE OU LAVATÓRIO, COM OU SEM LADRÃO - FORNECIMENTO E INSTALAÇÃO. AF_12/2013	SINAPI	UN	1,00000000	5,08
TOTAL SERVIÇO:					227,68
VALOR:					227,68
VALOR BDI (22.47%):					51,16
VALOR COM BDI:					278,84

16.39. 00007608 - CHUVEIRO PLASTICO BRANCO SIMPLES 5 " PARA ACOPLAR EM HASTE 1/2 ", AGUA FRIA (UN)

[Handwritten signature and date] 40/116

				PROV. 2001001-120-21	VALOR:	4,12
				FLS. 1722	VALOR BDI (22.47%):	0,93
				RUB.	VALOR COM BDI:	5,05

16.40. 86913 - TORNEIRA CROMADA 1/2" OU 3/4" PARA TANQUE, PADRÃO POPULAR - FORNECIMENTO E INSTALAÇÃO. AF_12/2013 (UN)

MATERIAL		FONTE	UNID	COEFICIENTE	PREÇO UNITÁRIO	TOTAL
00003146	FITA VEDA ROSCA EM ROLOS DE 18 MM X 10 M (L X C)	SINAPI	UN	0,03040000	2,85	0,09
00007604	TORNEIRA CROMADA SEM BICO PARA TANQUE, PADRAO POPULAR, 1/2 " OU 3/4 " (REF 1126)	SINAPI	UN	1,00000000	13,27	13,27
TOTAL MATERIAL:						13,36
SERVICO		FONTE	UNID	COEFICIENTE	PREÇO UNITÁRIO	TOTAL
88267	ENCANADOR OU BOMBEIRO HIDRÁULICO COM ENCARGOS COMPLEMENTARES	SINAPI	H	0,15000000	16,90	2,54
88316	SERVENTE COM ENCARGOS COMPLEMENTARES	SINAPI	H	0,05000000	12,84	0,64
TOTAL SERVICOS:						3,18
VALOR:						16,52
VALOR BDI (22.47%):						3,71
VALOR COM BDI:						20,23

16.41. 86906 - TORNEIRA CROMADA DE MESA, 1/2" OU 3/4", PARA LAVATÓRIO, PADRÃO POPULAR - FORNECIMENTO E INSTALAÇÃO. AF_12/2013 (UN)

MATERIAL		FONTE	UNID	COEFICIENTE	PREÇO UNITÁRIO	TOTAL
00003146	FITA VEDA ROSCA EM ROLOS DE 18 MM X 10 M (L X C)	SINAPI	UN	0,03040000	2,85	0,09
00013415	TORNEIRA CROMADA DE MESA PARA LAVATORIO, PADRAO POPULAR, 1/2 " OU 3/4 " (REF 1193)	SINAPI	UN	1,00000000	41,95	41,95
TOTAL MATERIAL:						42,04
SERVICO		FONTE	UNID	COEFICIENTE	PREÇO UNITÁRIO	TOTAL
88267	ENCANADOR OU BOMBEIRO HIDRÁULICO COM ENCARGOS COMPLEMENTARES	SINAPI	H	0,10000000	16,90	1,69
88316	SERVENTE COM ENCARGOS COMPLEMENTARES	SINAPI	H	0,03000000	12,84	0,39
TOTAL SERVICOS:						2,08
VALOR:						44,10
VALOR BDI (22.47%):						9,91
VALOR COM BDI:						54,01

16.42. 86911 - TORNEIRA CROMADA LONGA, DE PAREDE, 1/2" OU 3/4", PARA PIA DE COZINHA, PADRAO POPULAR - FORNECIMENTO E INSTALAÇÃO. AF_12/2013 (UN)

MATERIAL		FONTE	UNID	COEFICIENTE	PREÇO UNITÁRIO	TOTAL
00003146	FITA VEDA ROSCA EM ROLOS DE 18 MM X 10 M (L X C)	SINAPI	UN	0,03040000	2,85	0,09
00013416	TORNEIRA CROMADA DE PAREDE PARA COZINHA SEM AREJADOR, PADRAO POPULAR, 1/2 " OU 3/4 " (REF 1158)	SINAPI	UN	1,00000000	34,74	34,74
TOTAL MATERIAL:						34,83
SERVICO		FONTE	UNID	COEFICIENTE	PREÇO UNITÁRIO	TOTAL
88267	ENCANADOR OU BOMBEIRO HIDRÁULICO COM ENCARGOS COMPLEMENTARES	SINAPI	H	0,12000000	16,90	2,03
88316	SERVENTE COM ENCARGOS COMPLEMENTARES	SINAPI	H	0,04000000	12,84	0,51
TOTAL SERVICOS:						2,54
VALOR:						37,35
VALOR BDI (22.47%):						8,39
VALOR COM BDI:						45,74

Heytor Correa Souza
Engenheiro Civil
CREA nº 111678029-1

17.1. 89711 - TUBO PVC, SERIE NORMAL, ESGOTO PREDIAL, DN 40 MM, FORNECIDO E INSTALADO EM RAMAL DE DESCARGA OU RAMAL DE ESGOTO SANITARIO. AF_12/2014 (M)

MATERIAL		FONTE	UNID	COEFICIENTE	PREÇO UNITÁRIO	TOTAL
00038383	LIXA D'AGUA EM FOLHA, GRAO 100	SINAPI	UN	0,10000000	1,42	0,14
00009835	TUBO PVC SERIE NORMAL, DN 40 MM, PARA ESGOTO PREDIAL (NBR 5688)	SINAPI	M	1,05000000	3,42	3,59
TOTAL MATERIAL:						3,73
SERVICO		FONTE	UNID	COEFICIENTE	PREÇO UNITÁRIO	TOTAL
88248	AUXILIAR DE ENCANADOR OU BOMBEIRO HIDRÁULICO COM ENCARGOS COMPLEMENTARES	SINAPI	H	0,30000000	12,54	3,76
88267	ENCANADOR OU BOMBEIRO HIDRÁULICO COM ENCARGOS COMPLEMENTARES	SINAPI	H	0,30000000	16,90	5,07
TOTAL SERVICOS:						8,83
VALOR:						12,56
VALOR BDI (22.47%):						2,82
VALOR COM BDI:						15,38

Arley Michael de Melo Teixeira
Eng.º Civil
CREA - MA 1115700227

38.282.738/0001-61
CASTELO BRANCO EMPREENDIMENTOS EIRELI
Rua Santo Antonio 331 - Centro
CEP: 05727-000 - Trizideia do Vale - MA

17.2. 89712 - TUBO PVC, SERIE NORMAL, ESGOTO PREDIAL, DN 50 MM, FORNECIDO E INSTALADO EM RAMAL DE DESCARGA OU RAMAL DE ESGOTO SANITARIO. AF_12/2014 (M)

MATERIAL		FONTE	UNID	COEFICIENTE	PREÇO UNITÁRIO	TOTAL
00000122	ADESIVO PLASTICO PARA PVC, FRASCO COM 850 GR	SINAPI	UN	0,01080000	45,16	0,49
00038383	LIXA D'AGUA EM FOLHA, GRAO 100	SINAPI	UN	0,12700000	1,42	0,18
00020083	SOLUCAO LIMPADORA PARA PVC, FRASCO COM 1000 CM3	SINAPI	UN	0,01630000	39,22	0,64

Arley Michael de Melo Teixeira 4/1/16

SERVICO	FONTE	UNID	COEFICIENTE	PREÇO UNITÁRIO	TOTAL
00009838	TUBO PVC SERIE NORMAL, DN 50 MM, PARA ESGOTO PREDIAL (NBR 5688)	SINAPI	M	1,05000000	6,11
TOTAL MATERIAL:					7,42
88248	AUXILIAR DE ENCANADOR OU BOMBEIRO HIDRÁULICO COM ENCARGOS COMPLEMENTARES	SINAPI	H	0,38000000	4,77
88267	ENCANADOR OU BOMBEIRO HIDRÁULICO COM ENCARGOS COMPLEMENTARES	SINAPI	H	0,38000000	6,42
TOTAL SERVICOS:					11,19
VALOR:					18,58
VALOR BDI (22.47%):					4,17
VALOR COM BDI:					22,75

17.3. 89799 - TUBO PVC, SERIE NORMAL, ESGOTO PREDIAL, DN 75 MM, FORNECIDO E INSTALADO EM PRUMADA DE ESGOTO SANITARIO OU VENTILAÇÃO. AF_12/2014 (M)

MATERIAL	FONTE	UNID	COEFICIENTE	PREÇO UNITÁRIO	TOTAL
00000122	ADESIVO PLASTICO PARA PVC, FRASCO COM 850 GR	SINAPI	UN	0,00800000	0,36
00038383	LIXA D'AGUA EM FOLHA, GRAO 100	SINAPI	UN	0,03700000	0,05
00020083	SOLUCAO LIMPADORA PARA PVC, FRASCO COM 1000 CM3	SINAPI	UN	0,01240000	0,49
00009837	TUBO PVC SERIE NORMAL, DN 75 MM, PARA ESGOTO PREDIAL (NBR 5688)	SINAPI	M	1,05000000	8,82
TOTAL MATERIAL:					9,72
SERVICO	FONTE	UNID	COEFICIENTE	PREÇO UNITÁRIO	TOTAL
88248	AUXILIAR DE ENCANADOR OU BOMBEIRO HIDRÁULICO COM ENCARGOS COMPLEMENTARES	SINAPI	H	0,11000000	1,38
88267	ENCANADOR OU BOMBEIRO HIDRÁULICO COM ENCARGOS COMPLEMENTARES	SINAPI	H	0,11000000	1,86
TOTAL SERVICOS:					3,24
VALOR:					12,93
VALOR BDI (22.47%):					2,91
VALOR COM BDI:					15,84

17.4. 89800 - TUBO PVC, SERIE NORMAL, ESGOTO PREDIAL, DN 100 MM, FORNECIDO E INSTALADO EM PRUMADA DE ESGOTO SANITARIO OU VENTILAÇÃO. AF_12/2014 (M)

MATERIAL	FONTE	UNID	COEFICIENTE	PREÇO UNITÁRIO	TOTAL
00000122	ADESIVO PLASTICO PARA PVC, FRASCO COM 850 GR	SINAPI	UN	0,01170000	0,53
00038383	LIXA D'AGUA EM FOLHA, GRAO 100	SINAPI	UN	0,05300000	0,08
00020083	SOLUCAO LIMPADORA PARA PVC, FRASCO COM 1000 CM3	SINAPI	UN	0,01910000	0,75
00009836	TUBO PVC SERIE NORMAL, DN 100 MM, PARA ESGOTO PREDIAL (NBR 5688)	SINAPI	M	1,05000000	9,95
TOTAL MATERIAL:					11,31
SERVICO	FONTE	UNID	COEFICIENTE	PREÇO UNITÁRIO	TOTAL
88248	AUXILIAR DE ENCANADOR OU BOMBEIRO HIDRÁULICO COM ENCARGOS COMPLEMENTARES	SINAPI	H	0,16000000	2,01
88267	ENCANADOR OU BOMBEIRO HIDRÁULICO COM ENCARGOS COMPLEMENTARES	SINAPI	H	0,16000000	2,70
TOTAL SERVICOS:					4,71
VALOR:					15,98
VALOR BDI (22.47%):					3,59
VALOR COM BDI:					19,57

Heytor Cotrea Souza
Engenheiro Civil
CREA nº 11673929-1

17.5. 89849 - TUBO PVC, SERIE NORMAL, ESGOTO PREDIAL, DN 150 MM, FORNECIDO E INSTALADO EM SUBCOLETOR AEREO DE ESGOTO SANITARIO. AF_12/2014 (M)

MATERIAL	FONTE	UNID	COEFICIENTE	PREÇO UNITÁRIO	TOTAL
00000122	ADESIVO PLASTICO PARA PVC, FRASCO COM 850 GR	SINAPI	UN	0,01720000	0,78
00038383	LIXA D'AGUA EM FOLHA, GRAO 100	SINAPI	UN	0,12300000	0,17
00020083	SOLUCAO LIMPADORA PARA PVC, FRASCO COM 1000 CM3	SINAPI	UN	0,02820000	1,11
00020065	TUBO PVC SERIE NORMAL, DN 150 MM, PARA ESGOTO PREDIAL (NBR 5688)	SINAPI	M	1,05000000	25,48
TOTAL MATERIAL:					27,52
SERVICO	FONTE	UNID	COEFICIENTE	PREÇO UNITÁRIO	TOTAL
88248	AUXILIAR DE ENCANADOR OU BOMBEIRO HIDRÁULICO COM ENCARGOS COMPLEMENTARES	SINAPI	H	0,37000000	4,64
88267	ENCANADOR OU BOMBEIRO HIDRÁULICO COM ENCARGOS COMPLEMENTARES	SINAPI	H	0,37000000	6,25
TOTAL SERVICOS:					10,89
VALOR:					38,38
VALOR BDI (22.47%):					8,62
VALOR COM BDI:					47,00

Arley Michael de Melo Teixeira
Eng.º CIVIL
CREA - MA 1115700227

38.282.738/0001-61
CASTELO BRANCO EMPREENDIMENTOS EIRELI
Rua Santo Antônio 331 - Centro
CEP 65727-000 - Trizidela do Vale - MA

17.6. 00041930 - TUBO COLETOR DE ESGOTO PVC, JEI, DN 200 MM (NBR 7362) (M)

VALOR:					58,82
VALOR BDI (22.47%):					13,22
VALOR COM BDI:					72,04

no

Adm 4/2/16

Handwritten signature and initials.

17.7. 00041931 - TUBO COLETOR DE ESGOTO PVC, JEI, DN 250 MM (NBR 7362) (M)

CPL - TRIZIDELA DO VALE

PRAC. 2001001 / 20 21
 VALOR: 1274 100,30
 FLS. VALOR BDI (22.47%): 22,54
 RUB. VALOR COM BDI: 122,84

17.8. 89491 - CAIXA SIFONADA, PVC, DN 150 X 185 X 75 MM, FORNECIDA E INSTALADA EM RAMAIS DE ENCAMINHAMENTO DE ÁGUA PLUVIAL. AF_12/2014 (UN)

MATERIAL	FORTE	UNID	COEFICIENTE	PREÇO UNITÁRIO	TOTAL	
0000122	ADESIVO PLASTICO PARA PVC, FRASCO COM 850 GR	SINAPI	UN	0,01480000	45,16	0,67
00000298	ANEL BORRACHA DN 75 MM, PARA TUBO SERIE REFORCADA ESGOTO PREDIAL	SINAPI	UN	1,00000000	1,75	1,75
00011714	CAIXA SIFONADA PVC, 150 X 185 X 75 MM, COM GRELHA QUADRADA BRANCA	SINAPI	UN	1,00000000	32,44	32,44
00038383	LIXA D'AGUA EM FOLHA, GRAO 100	SINAPI	UN	0,03650000	1,42	0,05
00020078	PASTA LUBRIFICANTE PARA TUBOS E CONEXOES COM JUNTA ELASTICA (USO EM PVC, ACO, POLIETILENO E OUTROS) (DE *400* G)	SINAPI	UN	0,03000000	16,53	0,50
00020083	SOLUCAO LIMPADORA PARA PVC, FRASCO COM 1000 CM3	SINAPI	UN	0,02250000	39,22	0,88
TOTAL MATERIAL:					36,29	
SERVICO	FORTE	UNID	COEFICIENTE	PREÇO UNITÁRIO	TOTAL	
88248	AUXILIAR DE ENCANADOR OU BOMBEIRO HIDRÁULICO COM ENCARGOS COMPLEMENTARES	SINAPI	H	0,21000000	12,54	2,63
88267	ENCANADOR OU BOMBEIRO HIDRÁULICO COM ENCARGOS COMPLEMENTARES	SINAPI	H	0,21000000	16,90	3,55
TOTAL SERVICOS:					6,18	
VALOR:					42,44	
VALOR BDI (22.47%):					9,54	
VALOR COM BDI:					51,98	

17.9. 98102 - CAIXA DE GORDURA SIMPLES, CIRCULAR, EM CONCRETO PRÉ-MOLDADO, DIÂMETRO INTERNO = 0,4 M, ALTURA INTERNA = 0,4 M. AF_05/2018 (UN)

MATERIAL	FORTE	UNID	COEFICIENTE	PREÇO UNITÁRIO	TOTAL	
00011881	CAIXA GORDURA, SIMPLES, CONCRETO PRE MOLDADO, CIRCULAR, COM TAMPA, D = 40 CM	SINAPI	UN	1,00000000	106,42	106,42
TOTAL MATERIAL:					106,42	
SERVICO	FORTE	UNID	COEFICIENTE	PREÇO UNITÁRIO	TOTAL	
94111	LASTRO DE VALA COM PREPARO DE FUNDO, LARGURA MENOR QUE 1,5 M, COM CAMADA DE AREIA, LANÇAMENTO MECANIZADO, EM LOCAL COM NÍVEL BAIXO DE INTERFERÊNCIA. AF_06/2016	SINAPI	M3	0,01920000	85,82	1,65
88309	PEDREIRO COM ENCARGOS COMPLEMENTARES	SINAPI	H	0,06420000	17,32	1,11
5679	RETROESCAVADEIRA SOBRE RODAS COM CARREGADEIRA, TRAÇÃO 4X4, POTÊNCIA LÍQ. 88 HP, CAÇAMBA CARREG. CAP. MÍN. 1 M3, CAÇAMBA RETRO CAP. 0,26 M3, PESO OPERACIONAL MÍN. 6.674 KG, PROFUNDIDADE ESCAVAÇÃO MÁX. 4,37 M - CHI DIURNO. AF_06/2014	SINAPI	CHI	0,05210000	35,60	1,85
5678	RETROESCAVADEIRA SOBRE RODAS COM CARREGADEIRA, TRAÇÃO 4X4, POTÊNCIA LÍQ. 88 HP, CAÇAMBA CARREG. CAP. MÍN. 1 M3, CAÇAMBA RETRO CAP. 0,26 M3, PESO OPERACIONAL MÍN. 6.674 KG, PROFUNDIDADE ESCAVAÇÃO MÁX. 4,37 M - CHP DIURNO. AF_06/2014	SINAPI	CHP	0,01550000	85,64	1,33
88316	SERVENTE COM ENCARGOS COMPLEMENTARES	SINAPI	H	0,06420000	12,84	0,82
TOTAL SERVICOS:					6,76	
VALOR:					113,16	
VALOR BDI (22.47%):					25,43	
VALOR COM BDI:					138,59	

Arley Michael de Melo Teixeira
 Eng.º Civil
 CREA - MA 1115700227

38.282.738/0001-61
 CASTELO BRANCO EMPREENDIMENTOS SIRELI
 Rua Santo Antonio 331 Centro
 CEP: 05727-000 Trizidela do Vale - MA

17.10. 98104 - CAIXA DE GORDURA SIMPLES (CAPACIDADE: 36L), RETANGULAR, EM ALVENARIA COM TIJOLOS CERAMICOS MACIÇOS, DIMENSÕES INTERNAS = 0,2X0,4 M, ALTURA INTERNA = 0,8 M. AF_05/2018 (UN)

MATERIAL	FORTE	UNID	COEFICIENTE	PREÇO UNITÁRIO	TOTAL	
00007258	TIJOLO CERAMICO MACICO *5 X 10 X 20* CM	SINAPI	UN	129,27220000	0,27	34,90
TOTAL MATERIAL:					34,90	
SERVICO	FORTE	UNID	COEFICIENTE	PREÇO UNITÁRIO	TOTAL	
100475	ARGAMASSA TRAÇO 1:3 (EM VOLUME DE CIMENTO E AREIA MÉDIA ÚMIDA) COM ADIÇÃO DE IMPERMEABILIZANTE, PREPARO MECÂNICO COM BETONEIRA 400 L. AF_08/2019	SINAPI	M3	0,09390000	460,33	43,22
87316	ARGAMASSA TRAÇO 1:4 (EM VOLUME DE CIMENTO E AREIA GROSSA ÚMIDA) PARA CHAPISCO CONVENCIONAL, PREPARO MECÂNICO COM BETONEIRA 400 L. AF_08/2019	SINAPI	M3	0,00110000	307,79	0,34
94970	CONCRETO FCK = 20MPA, TRAÇO 1:2,7:3 (CIMENTO/ AREIA MÉDIA/ BRITA 1) - PREPARO MECÂNICO COM BETONEIRA 600 L. AF_07/2016	SINAPI	M3	0,02230000	276,59	6,17
88309	PEDREIRO COM ENCARGOS COMPLEMENTARES	SINAPI	H	4,60300000	17,32	79,72
97733	PEÇA RETANGULAR PRÉ-MOLDADA, VOLUME DE CONCRETO DE ATÉ 10 LITROS, TAXA DE AÇO APROXIMADA DE 30KG/M³. AF_01/2018	SINAPI	M3	0,01320000	2.101,11	27,73
94097	PREPARO DE FUNDO DE VALA COM LARGURA MENOR QUE 1,5 M, EM LOCAL COM NÍVEL BAIXO DE INTERFERÊNCIA. AF_06/2016	SINAPI	M2	0,35000000	3,90	1,37
88316	SERVENTE COM ENCARGOS COMPLEMENTARES	SINAPI	H	4,60300000	12,84	59,10
TOTAL SERVICOS:					217,65	
VALOR:					252,55	
VALOR BDI (22.47%):					56,74	
VALOR COM BDI:					309,29	

Heytor Correa Souza
 Engenheiro Civil
 CREA nº 111673029-1

VALOR: 252,55
 VALOR BDI (22.47%): 56,74
 VALOR COM BDI: 309,29

Handwritten signatures and dates: 43/116 @

CPL - TRIZIDELA DO VALE
para 2001001 12021

17.11. 86882 - SIFÃO DO TIPO GARRAFA/COPO EM PVC 1.1/4? X 1.1/2" - FORNECIMENTO E INSTALAÇÃO. AF_12/2013 (UN)

MATERIAL		FONTE	UNID	COEFICIENTE	PREÇO UNITÁRIO	TOTAL
00003146	FITA VEDA ROSCA EM ROLOS DE 18 MM X 10 M (L X C)	SINAPI	UN	0,05000000	2,85	0,14
00006146	SIFAO PLASTICO TIPO COPO PARA TANQUE, 1.1/4 X 1.1/2"	SINAPI	UN	1,00000000	12,18	12,18
TOTAL MATERIAL:						12,32
SERVICO		FONTE	UNID	COEFICIENTE	PREÇO UNITÁRIO	TOTAL
88267	ENCANADOR OU BOMBEIRO HIDRÁULICO COM ENCARGOS COMPLEMENTARES	SINAPI	H	0,14000000	16,90	2,37
88316	SERVENTE COM ENCARGOS COMPLEMENTARES	SINAPI	H	0,04000000	12,84	0,51
TOTAL SERVICOS:						2,88
VALOR:						15,19
VALOR BDI (22.47%):						3,41
VALOR COM BDI:						18,60

17.12. 97906 - CAIXA ENTERRADA HIDRAULICA RETANGULAR, EM ALVENARIA COM BLOCOS DE CONCRETO, DIMENSÕES INTERNAS: 0,6X0,6X0,6 M PARA REDE DE ESGOTO. AF_05/2018 (UN)

MATERIAL		FONTE	UNID	COEFICIENTE	PREÇO UNITÁRIO	TOTAL
00000650	BLOCO VEDACAO CONCRETO 9 X 19 X 39 CM (CLASSE C - NBR 6136)	SINAPI	UN	22,41450000	2,20	49,31
TOTAL MATERIAL:						49,31
SERVICO		FONTE	UNID	COEFICIENTE	PREÇO UNITÁRIO	TOTAL
100475	ARGAMASSA TRAÇO 1:3 (EM VOLUME DE CIMENTO E AREIA MÉDIA ÚMIDA) COM ADIÇÃO DE IMPERMEABILIZANTE, PREPARO MECÂNICO COM BETONEIRA 400 L. AF_08/2019	SINAPI	M3	0,07280000	460,33	33,51
87316	ARGAMASSA TRAÇO 1:4 (EM VOLUME DE CIMENTO E AREIA GROSSA ÚMIDA) PARA CHAPISCO CONVENCIONAL, PREPARO MECÂNICO COM BETONEIRA 400 L. AF_08/2019	SINAPI	M3	0,00140000	307,79	0,43
94970	CONCRETO FCK = 20MPA, TRAÇO 1:2,7:3 (CIMENTO/ AREIA MÉDIA/ BRITA 1) - PREPARO MECÂNICO COM BETONEIRA 600 L. AF_07/2016	SINAPI	M3	0,07440000	276,59	20,58
88309	PEDREIRO COM ENCARGOS COMPLEMENTARES	SINAPI	H	4,22300000	17,32	73,14
97735	PEÇA RETANGULAR PRÉ-MOLDADA, VOLUME DE CONCRETO DE 30 A 100 LITROS, TAXA DE AÇO APROXIMADA DE 30KG/M³. AF_01/2018	SINAPI	M3	0,04480000	1.516,52	67,94
94097	PREPARO DE FUNDO DE VALA COM LARGURA MENOR QUE 1,5 M, EM LOCAL COM NÍVEL BAIXO DE INTERFERÊNCIA. AF_06/2016	SINAPI	M2	0,81000000	3,90	3,16
5679	RETROESCAVADEIRA SOBRE RODAS COM CARREGADEIRA, TRAÇÃO 4X4, POTÊNCIA LÍQ. 88 HP, CAÇAMBA CARREG. CAP. MÍN. 1 M3, CAÇAMBA RETRO CAP. 0,26 M3, PESO OPERACIONAL MÍN. 6.674 KG, PROFUNDIDADE ESCAVAÇÃO MÁX. 4,37 M - CHI DIURNO. AF_06/2014	SINAPI	CHI	0,02940000	35,60	1,05
5678	RETROESCAVADEIRA SOBRE RODAS COM CARREGADEIRA, TRAÇÃO 4X4, POTÊNCIA LÍQ. 88 HP, CAÇAMBA CARREG. CAP. MÍN. 1 M3, CAÇAMBA RETRO CAP. 0,26 M3, PESO OPERACIONAL MÍN. 6.674 KG, PROFUNDIDADE ESCAVAÇÃO MÁX. 4,37 M - CHP DIURNO. AF_06/2014	SINAPI	CHP	0,00870000	85,64	0,75
88316	SERVENTE COM ENCARGOS COMPLEMENTARES	SINAPI	H	4,22300000	12,84	54,22
TOTAL SERVICOS:						254,78
VALOR:						304,05
VALOR BDI (22.47%):						68,32
VALOR COM BDI:						372,37

Heytor Correa Souza
Engenheiro Civil
CREA Nº 111678029-1

17.13. 98102 - CAIXA DE GORDURA SIMPLES, CIRCULAR, EM CONCRETO PRÉ-MOLDADO, DIÂMETRO INTERNO = 0,4 M, ALTURA INTERNA = 0,4 M. AF_05/2018 (UN)

MATERIAL		FONTE	UNID	COEFICIENTE	PREÇO UNITÁRIO	TOTAL
00011881	CAIXA GORDURA, SIMPLES, CONCRETO PRE MOLDADO, CIRCULAR, COM TAMPA, D = 40 CM	SINAPI	UN	1,00000000	106,42	106,42
TOTAL MATERIAL:						106,42
SERVICO		FONTE	UNID	COEFICIENTE	PREÇO UNITÁRIO	TOTAL
94111	LASTRO DE VALA COM PREPARO DE FUNDO, LARGURA MENOR QUE 1,5 M, COM CAMADA DE AREIA, LANÇAMENTO MECANIZADO, EM LOCAL COM NÍVEL BAIXO DE INTERFERÊNCIA. AF_06/2016	SINAPI	M3	0,01920000	85,62	1,65
88309	PEDREIRO COM ENCARGOS COMPLEMENTARES	SINAPI	H	0,06420000	17,32	1,11
5679	RETROESCAVADEIRA SOBRE RODAS COM CARREGADEIRA, TRAÇÃO 4X4, POTÊNCIA LÍQ. 88 HP, CAÇAMBA CARREG. CAP. MÍN. 1 M3, CAÇAMBA RETRO CAP. 0,26 M3, PESO OPERACIONAL MÍN. 6.674 KG, PROFUNDIDADE ESCAVAÇÃO MÁX. 4,37 M - CHI DIURNO. AF_06/2014	SINAPI	CHI	0,05210000	35,60	1,85
5678	RETROESCAVADEIRA SOBRE RODAS COM CARREGADEIRA, TRAÇÃO 4X4, POTÊNCIA LÍQ. 88 HP, CAÇAMBA CARREG. CAP. MÍN. 1 M3, CAÇAMBA RETRO CAP. 0,26 M3, PESO OPERACIONAL MÍN. 6.674 KG, PROFUNDIDADE ESCAVAÇÃO MÁX. 4,37 M - CHP DIURNO. AF_06/2014	SINAPI	CHP	0,01550000	85,64	1,33
88316	SERVENTE COM ENCARGOS COMPLEMENTARES	SINAPI	H	0,06420000	12,84	0,82
TOTAL SERVICOS:						6,76
VALOR:						113,16
VALOR BDI (22.47%):						25,43
VALOR COM BDI:						138,59

Arley Michael de Melo Teixeira
Eng.º Civil
CREA - MA 1115700227

INSC NO CAD. TÉCNICO 38.282.736/0001-61
CASTELO BRANCO EMPREENDIMENTOS EIRELI
Rua Santo Agostinho 331 - Centro
L CEP: 05727-000 - Trizidela do Vale - MA

17.14. 98064. - SUMIDOURO CIRCULAR, EM CONCRETO PRÉ-MOLDADO, DIAMETRO INTERNO = 2,38 M, ALTURA INTERNA = 3,0 M, ÁREA DE INFILTRAÇÃO: 25 M² (PARA 10 CONTRIBUINTES). AF_12/2020 (UN)

MATERIAL		FONTE	UNID	COEFICIENTE	PREÇO UNITÁRIO	TOTAL
----------	--	-------	------	-------------	----------------	-------

44/116

SERVICO	FONTE	UNID	COEFICIENTE	RUB	PREÇO UNITÁRIO	TOTAL
88628	ARGAMASSA TRAÇO 1:3 (EM VOLUME DE CIMENTO E AREIA MÉDIA ÚMIDA), PREPARO MECÂNICO COM BETONEIRA 400 L. AF_08/2019	SINAPI	M3	0,07380000	336,32	24,82
88309	PEDREIRO COM ENCARGOS COMPLEMENTARES	SINAPI	H	2,52490000	17,32	43,73
97740	PEÇA CIRCULAR PRÉ-MOLDADA, VOLUME DE CONCRETO ACIMA DE 100 LITROS, TAXA DE AÇO APROXIMADA DE 30KG/M³. AF_01/2018	SINAPI	M3	0,37710000	1.304,84	492,06
97738	PEÇA CIRCULAR PRÉ-MOLDADA, VOLUME DE CONCRETO DE 10 A 30 LITROS, TAXA DE FIBRA DE POLIPROPILENO APROXIMADA DE 6 KG/M³. AF_01/2018_P	SINAPI	M3	0,01540000	3.116,30	47,99
101625	PREPARO DE FUNDO DE VALA COM LARGURA MAIOR OU IGUAL A 1,5 M E MENOR QUE 2,5 M, COM CAMADA DE AREIA, LANÇAMENTO MECANIZADO. AF_08/2020	PRÓPRIA	M3	0,56410000	61,19	34,52
5679	RETROESCAVADEIRA SOBRE RODAS COM CARREGADEIRA, TRAÇÃO 4X4, POTÊNCIA LÍQ. 88 HP, CAÇAMBA CARREG. CAP. MÍN. 1 M3, CAÇAMBA RETRO CAP. 0,26 M3, PESO OPERACIONAL MÍN. 6.674 KG, PROFUNDIDADE ESCAVAÇÃO MÁX. 4,37 M - CHI DIURNO. AF_06/2014	SINAPI	CHI	2,44110000	35,60	86,90
5678	RETROESCAVADEIRA SOBRE RODAS COM CARREGADEIRA, TRAÇÃO 4X4, POTÊNCIA LÍQ. 88 HP, CAÇAMBA CARREG. CAP. MÍN. 1 M3, CAÇAMBA RETRO CAP. 0,26 M3, PESO OPERACIONAL MÍN. 6.674 KG, PROFUNDIDADE ESCAVAÇÃO MÁX. 4,37 M - CHP DIURNO. AF_06/2014	SINAPI	CHP	0,72570000	85,64	62,15
88316	SERVENTE COM ENCARGOS COMPLEMENTARES	SINAPI	H	2,52490000	12,84	32,42
					TOTAL SERVICOS:	824,59
					VALOR:	4.530,43
					VALOR BDI (22.47%):	1.017,99
					VALOR COM BDI:	5.548,42

17.15. 98099 - SUMIDOURO RETANGULAR, EM ALVENARIA COM BLOCOS DE CONCRETO, DIMENSOES INTERNAS: 1,0 X 3,0 X 3,0 M, AREA DE INFILTRAÇÃO: 25 M² (PARA 10 CONTRIBUINTES). AF_05/2018 (UN)

MATERIAL	FONTE	UNID	COEFICIENTE	PREÇO UNITÁRIO	TOTAL	
00025067	BLOCO CONCRETO ESTRUTURAL 19 X 19 X 39 CM, FBK 4,5 MPA (NBR 6136)	SINAPI	UN	302,59650000	4,06	1.228,54
00000660	CANAleta CONCRETO 19 X 19 X 19 CM (CLASSE C - NBR 6136)	SINAPI	UN	46,20000000	2,48	114,58
00004720	PEDRA BRITADA N. 0, OU PEDRISCO (4,8 A 9,5 MM) POSTO PEDREIRA/FORNECEDOR, SEM FRETE	SINAPI	M3	0,99000000	79,47	78,68
					TOTAL MATERIAL:	1.421,80
SERVICO	FONTE	UNID	COEFICIENTE	PREÇO UNITÁRIO	TOTAL	
88628	ARGAMASSA TRAÇO 1:3 (EM VOLUME DE CIMENTO E AREIA MÉDIA ÚMIDA), PREPARO MECÂNICO COM BETONEIRA 400 L. AF_08/2019	SINAPI	M3	0,39780000	336,32	133,79
89998	ARMAÇÃO DE CINTA DE ALVENARIA ESTRUTURAL; DIÂMETRO DE 10,0 MM. AF_01/2015	SINAPI	KG	5,42960000	5,81	31,55
89996	ARMAÇÃO VERTICAL DE ALVENARIA ESTRUTURAL; DIÂMETRO DE 10,0 MM. AF_01/2015	SINAPI	KG	7,40400000	6,16	45,61
89995	GRAUTEAMENTO DE CINTA SUPERIOR OU DE VERGA EM ALVENARIA ESTRUTURAL. AF_01/2015	SINAPI	M3	0,13540000	571,51	77,38
89993	GRAUTEAMENTO VERTICAL EM ALVENARIA ESTRUTURAL. AF_01/2015	SINAPI	M3	0,22420000	594,26	133,23
94115	LASTRO COM PREPARO DE FUNDO, LARGURA MAIOR OU IGUAL A 1,5 M, COM CAMADA DE AREIA, LANÇAMENTO MECANIZADO, EM LOCAL COM NÍVEL BAIXO DE INTERFERÊNCIA. AF_06/2016	SINAPI	M3	0,42900000	61,83	26,53
88309	PEDREIRO COM ENCARGOS COMPLEMENTARES	SINAPI	H	33,22270000	17,32	575,42
97735	PEÇA RETANGULAR PRÉ-MOLDADA, VOLUME DE CONCRETO DE 30 A 100 LITROS, TAXA DE AÇO APROXIMADA DE 30KG/M³. AF_01/2018	SINAPI	M3	0,33320000	1.516,52	505,30
5679	RETROESCAVADEIRA SOBRE RODAS COM CARREGADEIRA, TRAÇÃO 4X4, POTÊNCIA LÍQ. 88 HP, CAÇAMBA CARREG. CAP. MÍN. 1 M3, CAÇAMBA RETRO CAP. 0,26 M3, PESO OPERACIONAL MÍN. 6.674 KG, PROFUNDIDADE ESCAVAÇÃO MÁX. 4,37 M - CHI DIURNO. AF_06/2014	SINAPI	CHI	0,98580000	35,60	35,09
5678	RETROESCAVADEIRA SOBRE RODAS COM CARREGADEIRA, TRAÇÃO 4X4, POTÊNCIA LÍQ. 88 HP, CAÇAMBA CARREG. CAP. MÍN. 1 M3, CAÇAMBA RETRO CAP. 0,26 M3, PESO OPERACIONAL MÍN. 6.674 KG, PROFUNDIDADE ESCAVAÇÃO MÁX. 4,37 M - CHP DIURNO. AF_06/2014	SINAPI	CHP	0,29310000	85,64	25,10
88316	SERVENTE COM ENCARGOS COMPLEMENTARES	SINAPI	H	33,22270000	12,84	426,58
					TOTAL SERVICOS:	2.015,58
					VALOR:	3.437,30
					VALOR BDI (22.47%):	772,36
					VALOR COM BDI:	4.209,66

Heytor Correa Souza
Engenheiro Civil
CREA nº 111678029-1

17.16. 00039363 - FOSSA SEPTICA, SEM FILTRO, PARA 15 A 30 CONTRIBUINTES, CILINDRICA, COM TAMPA, EM POLIETILENO DE ALTA DENSIDADE (PEAD), CAPACIDADE APROXIMADA DE 5500 LITROS (NBR 7229) (UN)

					VALOR:	3.602,82
					VALOR BDI (22.47%):	809,55
					VALOR COM BDI:	4.412,37

Arley Michael de Melo Teixeira
Eng.º Civil
CREA - MA 1115700227

38.282.738/0001-61
CASTELO BRANCO EMPREENDIMENTOS EIRELI
Rua Santo Antonio 331 Centro
CEP 05727-000 Trizideia do Vale - MA

17.17. 00039364 - FOSSA SEPTICA, SEM FILTRO, PARA 40 A 52 CONTRIBUINTES, CILINDRICA, COM TAMPA, EM POLIETILENO DE ALTA DENSIDADE (PEAD), CAPACIDADE APROXIMADA DE 10000 LITROS (NBR 7229) (UN)

					VALOR:	9.235,02
					VALOR BDI (22.47%):	2.075,11

10

45/116

					VALOR COM BDI:	11.310,14
					PROJ. 2001001	12021
					FLS. 0777	
					RUB.	
					VALOR:	1,21
					VALOR BDI (22.47%):	0,27
					VALOR COM BDI:	1,48

17.19. 00003526 - JOELHO PVC, SOLDAVEL, PB, 90 GRAUS, DN 50 MM, PARA ESGOTO PREDIAL (UN)						
					VALOR:	1,63
					VALOR BDI (22.47%):	0,37
					VALOR COM BDI:	2,00

17.20. 00003509 - JOELHO PVC, SOLDAVEL, PB, 90 GRAUS, DN 75 MM, PARA ESGOTO PREDIAL (UN)						
					VALOR:	4,24
					VALOR BDI (22.47%):	0,95
					VALOR COM BDI:	5,19

17.21. 00003520 - JOELHO PVC, SOLDAVEL, PB, 90 GRAUS, DN 100 MM, PARA ESGOTO PREDIAL (UN)						
					VALOR:	5,39
					VALOR BDI (22.47%):	1,21
					VALOR COM BDI:	6,60

17.22. 000037950 - JOELHO PVC, SOLDAVEL, PB, 90 GRAUS, DN 150 MM, PARA ESGOTO PREDIAL (UN)						
					VALOR:	33,20
					VALOR BDI (22.47%):	7,46
					VALOR COM BDI:	40,66

17.23. 95546 - KIT DE ACESSORIOS PARA BANHEIRO EM METAL CROMADO, 5 PECAS, INCLUSO FIXAÇÃO. AF_10/2016 (UN)						
MATERIAL		FORTE	UNID	COEFICIENTE	PREÇO UNITÁRIO	TOTAL
00039398	KIT DE ACESSORIOS PARA BANHEIRO EM METAL CROMADO, 5 PECAS	SINAPI	UN	1,00000000	90,69	90,69
TOTAL MATERIAL:						90,69
SERVICO		FORTE	UNID	COEFICIENTE	PREÇO UNITÁRIO	TOTAL
95541	FIXAÇÃO UTILIZANDO PARAFUSO E BUCHA DE NYLON, SOMENTE MÃO DE OBRA. AF_10/2016	SINAPI	UN	6,00000000	3,01	18,06
TOTAL SERVICOS:						18,06
					VALOR:	108,75
					VALOR BDI (22.47%):	24,44
					VALOR COM BDI:	133,19

Heytor Correa Souza
Engenheiro Civil
CREA nº 111678029-1

17.24. 95469 - VASO SANITARIO SIFONADO CONVENCIONAL COM LOUÇA BRANCA - FORNECIMENTO E INSTALAÇÃO. AF_10/2016 (UN)						
MATERIAL		FORTE	UNID	COEFICIENTE	PREÇO UNITÁRIO	TOTAL
00010420	BACIA SANITARIA (VASO) CONVENCIONAL DE LOUCA BRANCA	SINAPI	UN	1,00000000	110,30	110,30
00004384	PARAFUSO NIQUELADO COM ACABAMENTO CROMADO PARA FIXAR PECA SANITARIA, INCLUI PORCA CEGA, ARRUELA E BUCHA DE NYLON TAMANHO S-10	SINAPI	UN	2,00000000	15,58	31,16
00037329	REJUNTE EPOXI BRANCO	SINAPI	KG	0,14690000	53,16	7,81
00006138	VEDACAO PVC, 100 MM, PARA SAIDA VASO SANITARIO	SINAPI	UN	1,00000000	1,62	1,62
TOTAL MATERIAL:						150,89
SERVICO		FORTE	UNID	COEFICIENTE	PREÇO UNITÁRIO	TOTAL
88267	ENCANADOR OU BOMBEIRO HIDRÁULICO COM ENCARGOS COMPLEMENTARES	SINAPI	H	0,78000000	16,90	13,18
88316	SERVENTE COM ENCARGOS COMPLEMENTARES	SINAPI	H	0,44000000	12,84	5,65
TOTAL SERVICOS:						18,83
					VALOR:	169,70
					VALOR BDI (22.47%):	38,13
					VALOR COM BDI:	207,83

Arley Michael de Melo Teixeira
Eng. Civil
CREA - MA 1115700227

INSC. NO CAD. DO CNPJ: 38.282.738/0001-61
CASTELO BRANCO EMPREENDIMENTOS EIRELI
Rua Santo Antonio 331 Centro
CEP: 05727-000 Arizidela do Vale, MA

17.25. 95471 - VASO SANITARIO SIFONADO CONVENCIONAL PARA PCD SEM FURO FRONTAL COM LOUÇA BRANCA SEM ASSENTO - FORNECIMENTO E INSTALAÇÃO. AF_10/2016 (UN)						
MATERIAL		FORTE	UNID	COEFICIENTE	PREÇO UNITÁRIO	TOTAL
00036520	BACIA SANITARIA (VASO) CONVENCIONAL PARA PCD SEM FURO FRONTAL, DE LOUCA BRANCA, SEM ASSENTO	SINAPI	UN	1,00000000	549,53	549,53
00004384	PARAFUSO NIQUELADO COM ACABAMENTO CROMADO PARA FIXAR PECA SANITARIA, INCLUI PORCA CEGA, ARRUELA E BUCHA DE NYLON TAMANHO S-10	SINAPI	UN	2,00000000	15,58	31,16
00037329	REJUNTE EPOXI BRANCO	SINAPI	KG	0,14690000	53,16	7,81
00006138	VEDACAO PVC, 100 MM, PARA SAIDA VASO SANITARIO	SINAPI	UN	1,00000000	1,62	1,62

A. J. S. 16/11/16

				TOTAL MATERIAL:		590,12
SERVICO		FONTE	UNID	COEFICIENTE	PREÇO UNITÁRIO	TOTAL
88267	ENCANADOR OU BOMBEIRO HIDRÁULICO COM ENCARGOS COMPLEMENTARES	SINAPI	H	0,78000000	16,30	12,71
88316	SERVENTE COM ENCARGOS COMPLEMENTARES	SINAPI	H	0,44000000	12,84	5,65
						18,33
						608,93
						136,83
						745,76

17.26. 86932 - VASO SANITARIO SIFONADO COM CAIXA ACOPLADA LOUÇA BRANCA - PADRAO MEDIO, INCLUSO ENGATE FLEXIVEL EM METAL CROMADO, 1/2? X 40CM - FORNECIMENTO E INSTALAÇÃO. AF 12/2013 (UN)

SERVICO		FONTE	UNID	COEFICIENTE	PREÇO UNITÁRIO	TOTAL
86887	ENGATE FLEXIVEL EM INOX, 1/2? X 40CM - FORNECIMENTO E INSTALAÇÃO. AF_12/2013	SINAPI	UN	1,00000000	24,09	24,09
86888	VASO SANITÁRIO SIFONADO COM CAIXA ACOPLADA LOUÇA BRANCA - FORNECIMENTO E INSTALAÇÃO. AF_12/2013	SINAPI	UN	1,00000000	353,49	353,49
						377,58
						377,58
						84,84
						462,42

18.1. COMP-4720455 - RAMPA PARA ACESSO DE DEFICIENTES, EM CONCRETO SIMPLES FCK=25MPA, DESEMPOLADA, COM PINTURA INDICATIVA, 02 DEMAOS (und)

SERVICO		FONTE	UNID	COEFICIENTE	PREÇO UNITÁRIO	TOTAL
94274	ASSENTAMENTO DE GUIA (MEIO-FIO) EM TRECHO CURVO, CONFECCIONADA EM CONCRETO PRÉ-FABRICADO, DIMENSÕES 100X15X13X30 CM (COMPRIMENTO X BASE INFERIOR X BASE SUPERIOR X ALTURA), PARA VIAS URBANAS (USO VIÁRIO). AF_06/2016	SINAPI	M	2,20000000	36,56	80,43
COMP-201608	ATERRO COM SOLO ARGILOSO-ARENOSO COM COMPACTAÇÃO MANUAL	PRÓPRIA	m³	0,40000000	64,67	25,87
94965	CONCRETO FCK = 25MPA, TRAÇO 1:2,3:2,7 (CIMENTO/ AREIA MÉDIA/ BRITA 1) - PREPARO MECÂNICO COM BETONEIRA 400 L. AF_07/2016	SINAPI	M3	0,28000000	300,05	78,01
93358	ESCAVAÇÃO MANUAL DE VALA COM PROFUNDIDADE MENOR OU IGUAL A 1,30 M. AF_03/2016	SINAPI	M3	0,40000000	50,79	20,32
88309	PEDREIRO COM ENCARGOS COMPLEMENTARES	SINAPI	H	2,64000000	17,32	45,72
74245/001	PINTURA ACRILICA EM PISO CIMENTADO DUAS DEMAOS	SINAPI	M2	1,20000000	11,98	14,38
						264,73
						264,73
						59,48
						324,21

18.2. COMP-37375022 - FORNECIMENTO E APLICAÇÃO DE PISO TATIL DE ALERTA OU DIRECIONAL, DE BORRACHA, COLORIDO, 25 X 25CM, E = 5MM, PARA COLA (m²)

MATERIAL		FONTE	UNID	COEFICIENTE	PREÇO UNITÁRIO	TOTAL
00004791	ADESIVO ACRILICO/COLA DE CONTATO	SINAPI	KG	0,09750000	15,23	1,48
00038181	PISO TATIL ALERTA OU DIRECIONAL, DE BORRACHA, COLORIDO, 25 X 25 CM, E = 5 MM, PARA COLA	SINAPI	M2	1,00000000	160,29	160,29
						161,77
SERVICO		FONTE	UNID	COEFICIENTE	PREÇO UNITÁRIO	TOTAL
88309	PEDREIRO COM ENCARGOS COMPLEMENTARES	SINAPI	H	0,18900000	17,32	3,27
						3,27
						165,04
						37,08
						202,12

18.3. 00036223 - BARRA DE APOIO RETA, EM ALUMINIO, COMPRIMENTO 90 CM, DIAMETRO MINIMO 3 CM (UN)

<p style="text-align: center;"> Arley Michael de Melo Teixeira Eng.º Civil CREA - MA 1115700227 </p>						VALOR:	123,98
						VALOR BDI (22.47%):	27,86
						VALOR COM BDI:	151,84

19.1. 100434 - CALHA DE BEIRAL, SEMICIRCULAR DE PVC, DIAMETRO 125 MM, INCLUINDO CABECEIRAS, EMENDAS, BOCAIS, SUPORTES E VEDAÇÕES, EXCLUINDO CONDUTORES, INCLUSO TRANSPORTE VERTICAL. AF 07/2019 (M)

MATERIAL		FONTE	UNID	COEFICIENTE	PREÇO UNITÁRIO	TOTAL
00012614	BOCAL PVC, PARA CALHA PLUVIAL, DIAMETRO DA SAIDA ENTRE 80 E 100 MM, PARA DRENAGEM PREDIAL	SINAPI	UN	0,33000000	15,07	4,97
00012616	CABECEIRA DIREITA OU ESQUERDA, PVC, PARA CALHA PLUVIAL, DIAMETRO ENTRE 119 E 170 MM, PARA DRENAGEM PREDIAL	SINAPI	UN	0,22000000	4,47	0,98
00012618	CALHA PLUVIAL DE PVC, DIAMETRO ENTRE 119 E 170 MM, COMPRIMENTO DE 3 M, PARA DRENAGEM PREDIAL	SINAPI	UN	0,35000000	35,94	12,58
00012624	EMENDA PARA CALHA PLUVIAL, PVC, DIAMETRO ENTRE 119 E 170 MM, PARA DRENAGEM PREDIAL	SINAPI	UN	0,22000000	8,99	1,98
00011054	PARAFUSO ROSCA SOBERBA ZINCADO CABECA CHATA FENDA SIMPLES 3,2 X 20 MM (3/4 ")	SINAPI	UN	3,00000000	0,04	0,12
00012626	SUPORTE METALICO PARA CALHA PLUVIAL, ZINCADO, DOBRADO, DIAMETRO ENTRE 119 E 170 MM, PARA DRENAGEM PREDIAL	SINAPI	UN	1,55000000	12,35	19,14

00012627	VEDACAO DE CALHA, EM BORRACHA COR PRETA, MEDIDA ENTRE 119 E 170 MM, PARA DRENAGEM PLUVIAL PREDIAL	SINAPI	UN	0,44000000	10,38	0,15
<p style="text-align: right;">CPL - TRIZIDELA DO VALE PROC. 2001001-120-21 TOTAL MATERIAL: 1779</p>						
SERVICO		FONTE	UNID	COEFICIENTE	PREÇO UNITÁRIO	TOTAL
93282	GUINCHO ELÉTRICO DE COLUNA, CAPACIDADE 400 KG, COM MOTO FREIO, MOTOR TRIFÁSICO DE 1,25 CV - CHI DIURNO. AF_03/2016	SINAPI	CHI	0,01830000	14,31	0,26
93281	GUINCHO ELÉTRICO DE COLUNA, CAPACIDADE 400 KG, COM MOTO FREIO, MOTOR TRIFÁSICO DE 1,25 CV - CHP DIURNO. AF_03/2016	SINAPI	CHP	0,01320000	15,23	0,20
88316	SERVENTE COM ENCARGOS COMPLEMENTARES	SINAPI	H	0,25000000	12,84	3,21
88323	TELHADISTA COM ENCARGOS COMPLEMENTARES	SINAPI	H	0,15600000	20,04	3,13
TOTAL SERVICOS:						6,80
VALOR:						46,69
VALOR BDI (22.47%):						10,49
VALOR COM BDI:						57,18

19.2. 94227 - CALHA EM CHAPA DE AÇO GALVANIZADO NÚMERO 24, DESENVOLVIMENTO DE 33 CM, INCLUSO TRANSPORTE VERTICAL. AF_07/2019 (M)

GERAL		FONTE	UNID	COEFICIENTE	PREÇO UNITÁRIO	TOTAL
00040782	CALHA QUADRADA DE CHAPA DE AÇO GALVANIZADA NUM 24, CORTE 33 CM	SINAPI	M	1,05000000	18,84	19,78
TOTAL GERAL:						19,78
MATERIAL		FONTE	UNID	COEFICIENTE	PREÇO UNITÁRIO	TOTAL
00005061	PREGO DE AÇO POLIDO COM CABECA 18 X 27 (2 1/2 X 10)	SINAPI	KG	0,00800000	12,00	0,10
00005104	REBITE DE ALUMÍNIO VAZADO DE REPUXO, 3,2 X 8 MM (1KG = 1025 UNIDADES)	SINAPI	KG	0,00160000	44,79	0,07
00000142	SELANTE ELÁSTICO MONOCOMPONENTE A BASE DE POLIURETANO (PU) PARA JUNTAS DIVERSAS	SINAPI	310ML	0,05300000	28,96	1,53
013388	SOLDA EM BARRA DE ESTANHO-CHUMBO 50/50	SINAPI	KG	0,05900000	122,92	7,25
TOTAL MATERIAL:						8,95
SERVICO		FONTE	UNID	COEFICIENTE	PREÇO UNITÁRIO	TOTAL
93282	GUINCHO ELÉTRICO DE COLUNA, CAPACIDADE 400 KG, COM MOTO FREIO, MOTOR TRIFÁSICO DE 1,25 CV - CHI DIURNO. AF_03/2016	SINAPI	CHI	0,01830000	14,31	0,26
93281	GUINCHO ELÉTRICO DE COLUNA, CAPACIDADE 400 KG, COM MOTO FREIO, MOTOR TRIFÁSICO DE 1,25 CV - CHP DIURNO. AF_03/2016	SINAPI	CHP	0,01320000	15,23	0,20
88316	SERVENTE COM ENCARGOS COMPLEMENTARES	SINAPI	H	0,28200000	12,84	3,62
88323	TELHADISTA COM ENCARGOS COMPLEMENTARES	SINAPI	H	0,18800000	20,04	3,77
TOTAL SERVICOS:						7,85
VALOR:						36,56
VALOR BDI (22.47%):						8,22
VALOR COM BDI:						44,78

Heytor Correa Souza
 Engenheiro Civil
 CREA nº 111678029-1

19.3. 94228 - CALHA EM CHAPA DE AÇO GALVANIZADO NÚMERO 24, DESENVOLVIMENTO DE 50 CM, INCLUSO TRANSPORTE VERTICAL. AF_07/2019 (M)

GERAL		FONTE	UNID	COEFICIENTE	PREÇO UNITÁRIO	TOTAL
00040783	CALHA QUADRADA DE CHAPA DE AÇO GALVANIZADA NUM 24, CORTE 50 CM	SINAPI	M	1,05000000	24,54	25,77
TOTAL GERAL:						25,77
MATERIAL		FONTE	UNID	COEFICIENTE	PREÇO UNITÁRIO	TOTAL
00005061	PREGO DE AÇO POLIDO COM CABECA 18 X 27 (2 1/2 X 10)	SINAPI	KG	0,01300000	12,00	0,16
00005104	REBITE DE ALUMÍNIO VAZADO DE REPUXO, 3,2 X 8 MM (1KG = 1025 UNIDADES)	SINAPI	KG	0,00240000	44,79	0,11
00000142	SELANTE ELÁSTICO MONOCOMPONENTE A BASE DE POLIURETANO (PU) PARA JUNTAS DIVERSAS	SINAPI	310ML	0,08100000	28,96	2,35
00013388	SOLDA EM BARRA DE ESTANHO-CHUMBO 50/50	SINAPI	KG	0,09000000	122,92	11,06
TOTAL MATERIAL:						13,68
SERVICO		FONTE	UNID	COEFICIENTE	PREÇO UNITÁRIO	TOTAL
93282	GUINCHO ELÉTRICO DE COLUNA, CAPACIDADE 400 KG, COM MOTO FREIO, MOTOR TRIFÁSICO DE 1,25 CV - CHI DIURNO. AF_03/2016	SINAPI	CHI	0,01830000	14,31	0,26
93281	GUINCHO ELÉTRICO DE COLUNA, CAPACIDADE 400 KG, COM MOTO FREIO, MOTOR TRIFÁSICO DE 1,25 CV - CHP DIURNO. AF_03/2016	SINAPI	CHP	0,01320000	15,23	0,20
88316	SERVENTE COM ENCARGOS COMPLEMENTARES	SINAPI	H	0,37100000	12,84	4,76
88323	TELHADISTA COM ENCARGOS COMPLEMENTARES	SINAPI	H	0,27700000	20,04	5,55
TOTAL SERVICOS:						10,77
VALOR:						50,18
VALOR BDI (22.47%):						11,28
VALOR COM BDI:						61,46

Arley Michael de Melo Teixeira
 Eng.º CIVIL
 CREA - MA 1115700227

38.282.734/0001-01
 CASTELO BRANCO EMPREENDIMENTOS EIRELI
 Rua Santo Antônio 331 Centro
 CEP 05727-000 - Trizidela do Vale - MA

19.4. 94229 - CALHA EM CHAPA DE AÇO GALVANIZADO NÚMERO 24, DESENVOLVIMENTO DE 100 CM, INCLUSO TRANSPORTE VERTICAL. AF_07/2019 (M)

GERAL		FONTE	UNID	COEFICIENTE	PREÇO UNITÁRIO	TOTAL
00040784	CALHA QUADRADA DE CHAPA DE AÇO GALVANIZADA NUM 24, CORTE 100 CM	SINAPI	M	1,05000000	48,02	50,42
TOTAL GERAL:						50,42
MATERIAL		FONTE	UNID	COEFICIENTE	PREÇO UNITÁRIO	TOTAL

48/116

00005061	PREGO DE ACO POLIDO COM CABECA 18 X 27 (2 1/2 X 10)	SINAPI	KG	0,02500000	41,99	1,05
00005104	REBITE DE ALUMINIO VAZADO DE REPUXO, 3,2 X 8 MM (1KG = 1025 UNIDADES)	SINAPI	KG	0,00490000	41,99	0,22
00000142	SELANTE ELASTICO MONOCOMPONENTE A BASE DE POLIURETANO (PU) PARA JUNTAS DIVERSAS	SINAPI	310ML	0,16100000	28,96	4,66
00013388	SOLDA EM BARRA DE ESTANHO-CHUMBO 50/50	SINAPI	KG	0,18000000	122,92	22,13
TOTAL MATERIAL:						27,31

SERVICO	FONTE	UNID	COEFICIENTE	PREÇO UNITÁRIO	TOTAL	
93282	GUINCHO ELÉTRICO DE COLUNA, CAPACIDADE 400 KG, COM MOTO FREIO, MOTOR TRIFÁSICO DE 1,25 CV - CHI DIURNO. AF_03/2016	SINAPI	CHI	0,01830000	14,31	0,26
93281	GUINCHO ELÉTRICO DE COLUNA, CAPACIDADE 400 KG, COM MOTO FREIO, MOTOR TRIFÁSICO DE 1,25 CV - CHP DIURNO. AF_03/2016	SINAPI	CHP	0,01320000	15,23	0,20
88316	SERVENTE COM ENCARGOS COMPLEMENTARES	SINAPI	H	0,63300000	12,84	8,13
88323	TELHADISTA COM ENCARGOS COMPLEMENTARES	SINAPI	H	0,53900000	20,04	10,80
TOTAL SERVICOS:						19,39
VALOR:						97,09
VALOR BDI (22.47%):						21,82
VALOR COM BDI:						118,91

19.5. 89508 - TUBO PVC, SÉRIE R, ÁGUA PLUVIAL, DN 40 MM, FORNECIDO E INSTALADO EM RAMAL DE ENCAMINHAMENTO. AF_12/2014 (M)

MATERIAL	FONTE	UNID	COEFICIENTE	PREÇO UNITÁRIO	TOTAL	
00038383	LIXA D'AGUA EM FOLHA, GRAO 100	SINAPI	UN	0,03700000	1,42	0,05
00020067	TUBO PVC, SERIE R, DN 40 MM, PARA ESGOTO OU AGUAS PLUVIAIS PREDIAL (NBR 5688)	SINAPI	M	1,04000000	8,17	8,50
TOTAL MATERIAL:						8,55

SERVICO	FONTE	UNID	COEFICIENTE	PREÇO UNITÁRIO	TOTAL	
88248	AUXILIAR DE ENCANADOR OU BOMBEIRO HIDRÁULICO COM ENCARGOS COMPLEMENTARES	SINAPI	H	0,16500000	12,54	2,07
88267	ENCANADOR OU BOMBEIRO HIDRÁULICO COM ENCARGOS COMPLEMENTARES	SINAPI	H	0,16500000	16,90	2,79
TOTAL SERVICOS:						4,86
VALOR:						13,38
VALOR BDI (22.47%):						3,01
VALOR COM BDI:						16,39

19.6. 89509 - TUBO PVC, SÉRIE R, ÁGUA PLUVIAL, DN 50 MM, FORNECIDO E INSTALADO EM RAMAL DE ENCAMINHAMENTO. AF_12/2014 (M)

MATERIAL	FONTE	UNID	COEFICIENTE	PREÇO UNITÁRIO	TOTAL	
00000122	ADESIVO PLASTICO PARA PVC, FRASCO COM 850 GR	SINAPI	UN	0,01280000	45,16	0,58
00038383	LIXA D'AGUA EM FOLHA, GRAO 100	SINAPI	UN	0,03700000	1,42	0,05
00020083	SOLUCAO LIMPADORA PARA PVC, FRASCO COM 1000 CM3	SINAPI	UN	0,01930000	39,22	0,76
00020068	TUBO PVC, SERIE R, DN 50 MM, PARA ESGOTO OU AGUAS PLUVIAIS PREDIAL (NBR 5688)	SINAPI	M	1,04000000	10,19	10,60
TOTAL MATERIAL:						11,99

SERVICO	FONTE	UNID	COEFICIENTE	PREÇO UNITÁRIO	TOTAL	
88248	AUXILIAR DE ENCANADOR OU BOMBEIRO HIDRÁULICO COM ENCARGOS COMPLEMENTARES	SINAPI	H	0,21000000	12,54	2,63
88267	ENCANADOR OU BOMBEIRO HIDRÁULICO COM ENCARGOS COMPLEMENTARES	SINAPI	H	0,21000000	16,90	3,55
TOTAL SERVICOS:						6,18
VALOR:						18,13
VALOR BDI (22.47%):						4,07
VALOR COM BDI:						22,20

Heytor Correa Souza
Engenheiro Civil
CREA nº 11678029-1

19.7. 89511 - TUBO PVC, SÉRIE R, ÁGUA PLUVIAL, DN 75 MM, FORNECIDO E INSTALADO EM RAMAL DE ENCAMINHAMENTO. AF_12/2014 (M)

MATERIAL	FONTE	UNID	COEFICIENTE	PREÇO UNITÁRIO	TOTAL	
00000122	ADESIVO PLASTICO PARA PVC, FRASCO COM 850 GR	SINAPI	UN	0,02930000	45,16	1,32
00038383	LIXA D'AGUA EM FOLHA, GRAO 100	SINAPI	UN	0,10850000	1,42	0,15
00020083	SOLUCAO LIMPADORA PARA PVC, FRASCO COM 1000 CM3	SINAPI	UN	0,04550000	39,22	1,78
00009839	TUBO PVC, SERIE R, DN 75 MM, PARA ESGOTO OU AGUAS PLUVIAIS PREDIAL (NBR 5688)	SINAPI	M	1,04000000	13,35	13,88
TOTAL MATERIAL:						17,13

SERVICO	FONTE	UNID	COEFICIENTE	PREÇO UNITÁRIO	TOTAL	
88248	AUXILIAR DE ENCANADOR OU BOMBEIRO HIDRÁULICO COM ENCARGOS COMPLEMENTARES	SINAPI	H	0,32500000	12,54	4,08
88267	ENCANADOR OU BOMBEIRO HIDRÁULICO COM ENCARGOS COMPLEMENTARES	SINAPI	H	0,32500000	16,90	5,49
TOTAL SERVICOS:						9,57
VALOR:						26,69
VALOR BDI (22.47%):						6,00
VALOR COM BDI:						32,69

Arley Michael de Melo Teixeira
Eng. CIVIL
CREA - MA 1145700227

38.282-739/0001-61
CASTELO BRANCO EMPREENDIMENTOS EIRELI
Rua Santo Antonio, 331 - Centro
CEP: 05727-000 - Itiriz, Jataí do Vale - MA

19.8. 89512 - TUBO PVC, SÉRIE R, ÁGUA PLUVIAL, DN 100 MM, FORNECIDO E INSTALADO EM RAMAL DE ENCAMINHAMENTO. AF_12/2014 (M)

MATERIAL	FONTE	UNID	COEFICIENTE	PREÇO UNITÁRIO	TOTAL
----------	-------	------	-------------	----------------	-------

A. J. J. 49/116

SERVICO	FONTE	UNID	COEFICIENTE	PREÇO UNITÁRIO	TOTAL
00000122	ADESIVO PLASTICO PARA PVC, FRASCO COM 850 GR	SINAPI	UN	0,042900000	1,94
00038383	LIXA D'AGUA EM FOLHA, GRAO 100	SINAPI	UN	0,145000000	0,21
00020083	SOLUCAO LIMPADORA PARA PVC, FRASCO COM 1000 CM3	SINAPI	UN	0,070100000	2,75
00009841	TUBO PVC, SERIE R, DN 100 MM, PARA ESGOTO OU AGUAS PLUVIAIS PREDIAL (NBR 5688)	SINAPI	M	1,040000000	24,33
TOTAL MATERIAL:					28,23
VALOR:					42,30
VALOR BDI (22.47%):					9,50
VALOR COM BDI:					51,80

19.9. 89580 - TUBO PVC, SÉRIE R, ÁGUA PLUVIAL, DN 150 MM, FORNECIDO E INSTALADO EM CONDUTORES VERTICAIS DE ÁGUAS PLUVIAIS. AF_12/2014 (M)

MATERIAL	FONTE	UNID	COEFICIENTE	PREÇO UNITÁRIO	TOTAL
00000122	ADESIVO PLASTICO PARA PVC, FRASCO COM 850 GR	SINAPI	UN	0,006200000	0,28
00038383	LIXA D'AGUA EM FOLHA, GRAO 100	SINAPI	UN	0,037000000	0,05
00020083	SOLUCAO LIMPADORA PARA PVC, FRASCO COM 1000 CM3	SINAPI	UN	0,010200000	0,40
00009840	TUBO PVC, SERIE R, DN 150 MM, PARA ESGOTO OU AGUAS PLUVIAIS PREDIAL (NBR 5688)	SINAPI	M	1,040000000	49,45
TOTAL MATERIAL:					50,18
SERVICO	FONTE	UNID	COEFICIENTE	PREÇO UNITÁRIO	TOTAL
88248	AUXILIAR DE ENCANADOR OU BOMBEIRO HIDRÁULICO COM ENCARGOS COMPLEMENTARES	SINAPI	H	0,180000000	2,26
88267	ENCANADOR OU BOMBEIRO HIDRÁULICO COM ENCARGOS COMPLEMENTARES	SINAPI	H	0,180000000	3,04
TOTAL SERVICIO:					5,30
VALOR:					55,46
VALOR BDI (22.47%):					12,46
VALOR COM BDI:					67,92

19.10. 89514 - JOELHO 90 GRAUS, PVC, SERIE R, AGUA PLUVIAL, DN 40 MM, JUNTA SOLDAVEL, FORNECIDO E INSTALADO EM RAMAL DE ENCAMINHAMENTO. AF_12/2014 (UN)

MATERIAL	FONTE	UNID	COEFICIENTE	PREÇO UNITÁRIO	TOTAL
00000122	ADESIVO PLASTICO PARA PVC, FRASCO COM 850 GR	SINAPI	UN	0,009900000	0,45
00020154	JOELHO, PVC SERIE R, 90 GRAUS, DN 40 MM, PARA ESGOTO PREDIAL	SINAPI	UN	1,000000000	3,82
00038383	LIXA D'AGUA EM FOLHA, GRAO 100	SINAPI	UN	0,024500000	0,03
00020083	SOLUCAO LIMPADORA PARA PVC, FRASCO COM 1000 CM3	SINAPI	UN	0,015000000	0,59
TOTAL MATERIAL:					4,89
SERVICO	FONTE	UNID	COEFICIENTE	PREÇO UNITÁRIO	TOTAL
88248	AUXILIAR DE ENCANADOR OU BOMBEIRO HIDRÁULICO COM ENCARGOS COMPLEMENTARES	SINAPI	H	0,050000000	0,63
88267	ENCANADOR OU BOMBEIRO HIDRÁULICO COM ENCARGOS COMPLEMENTARES	SINAPI	H	0,050000000	0,85
TOTAL SERVICIO:					1,48
VALOR:					6,33
VALOR BDI (22.47%):					1,42
VALOR COM BDI:					7,75

Heytor Correa Souza
Engenheiro Civil
CREA nº 111678029-1

19.11. 89518 - JOELHO 90 GRAUS, PVC, SERIE R, AGUA PLUVIAL, DN 50 MM, JUNTA ELASTICA, FORNECIDO E INSTALADO EM RAMAL DE ENCAMINHAMENTO. AF_12/2014 (UN)

MATERIAL	FONTE	UNID	COEFICIENTE	PREÇO UNITÁRIO	TOTAL
00020085	ANEL BORRACHA, DN 50 MM, PARA TUBO SERIE REFORCADA ESGOTO PREDIAL	SINAPI	UN	1,000000000	0,96
00020155	JOELHO, PVC SERIE R, 90 GRAUS, DN 50 MM, PARA ESGOTO PREDIAL	SINAPI	UN	1,000000000	5,72
00020078	PASTA LUBRIFICANTE PARA TUBOS E CONEXOES COM JUNTA ELASTICA (USO EM PVC, ACO, POLIETILENO E OUTROS) (DE *400* G)	SINAPI	UN	0,020000000	0,33
TOTAL MATERIAL:					7,01
SERVICO	FONTE	UNID	COEFICIENTE	PREÇO UNITÁRIO	TOTAL
88248	AUXILIAR DE ENCANADOR OU BOMBEIRO HIDRÁULICO COM ENCARGOS COMPLEMENTARES	SINAPI	H	0,065000000	0,82
88267	ENCANADOR OU BOMBEIRO HIDRÁULICO COM ENCARGOS COMPLEMENTARES	SINAPI	H	0,065000000	1,10
TOTAL SERVICIO:					1,92
VALOR:					8,91
VALOR BDI (22.47%):					2,00
VALOR COM BDI:					10,91

Arley Michael de Melo Teixeira
Eng.º Civil
CREA - MA 111570027

38.282.738/0001-61
CASTELO BRANCO EMPREENDIMENTOS EIRELI
Rua Santo Antônio 311 Centro
CEP 6724000 Trizidela do Vale MA

19.12. 89581 - JOELHO 90 GRAUS, PVC, SERIE R, AGUA PLUVIAL, DN 75 MM, JUNTA ELASTICA, FORNECIDO E INSTALADO EM CONDUTORES VERTICAIS DE AGUAS PLUVIAIS. AF_12/2014 (UN)

MATERIAL	FONTE	UNID	COEFICIENTE	PREÇO UNITÁRIO	TOTAL
----------	-------	------	-------------	----------------	-------

Handwritten signatures and dates at the bottom of the page, including "50/11/16" and other illegible marks.

SERVICO	FONTE	UNID	COEFICIENTE	PREÇO UNITÁRIO	TOTAL
00000298	ANEL BORRACHA DN 75 MM, PARA TUBO SERIE REFORCADA ESGOTO PREDIAL	SINAPI	UN	1,00000000	1,75
00020156	JOELHO, PVC SERIE R, 90 GRAUS, DN 75 MM, PARA ESGOTO PREDIAL	SINAPI	UN	1,00000000	12,88
00020078	PASTA LUBRIFICANTE PARA TUBOS E CONEXOES COM JUNTA ELASTICA (USO EM PVC, ACO, POLIETILENO E OUTROS) (DE *400* G)	SINAPI	UN	0,08000000	16,53
TOTAL MATERIAL:					15,13
88248	AUXILIAR DE ENCANADOR OU BOMBEIRO HIDRÁULICO COM ENCARGOS COMPLEMENTARES	SINAPI	H	0,06000000	12,54
88267	ENCANADOR OU BOMBEIRO HIDRÁULICO COM ENCARGOS COMPLEMENTARES	SINAPI	H	0,06000000	16,90
TOTAL SERVICOS:					1,76
VALOR:					16,88
VALOR BDI (22.47%):					3,79
VALOR COM BDI:					20,67
19.13. 89584 - JOELHO 90 GRAUS, PVC, SERIE R, AGUA PLUVIAL, DN 100 MM, JUNTA ELASTICA, FORNECIDO E INSTALADO EM CONDUTORES VERTICAIS DE AGUAS PLUVIAIS. AF 12/2014 (UN)					
MATERIAL	FONTE	UNID	COEFICIENTE	PREÇO UNITÁRIO	TOTAL
00000301	ANEL BORRACHA PARA TUBO ESGOTO PREDIAL, DN 100 MM (NBR 5688)	SINAPI	UN	1,00000000	1,92
00020157	JOELHO, PVC SERIE R, 90 GRAUS, DN 100 MM, PARA ESGOTO PREDIAL	SINAPI	UN	1,00000000	20,17
00020078	PASTA LUBRIFICANTE PARA TUBOS E CONEXOES COM JUNTA ELASTICA (USO EM PVC, ACO, POLIETILENO E OUTROS) (DE *400* G)	SINAPI	UN	0,04600000	0,76
TOTAL MATERIAL:					22,85
SERVICO	FONTE	UNID	COEFICIENTE	PREÇO UNITÁRIO	TOTAL
88248	AUXILIAR DE ENCANADOR OU BOMBEIRO HIDRÁULICO COM ENCARGOS COMPLEMENTARES	SINAPI	H	0,10000000	12,54
88267	ENCANADOR OU BOMBEIRO HIDRÁULICO COM ENCARGOS COMPLEMENTARES	SINAPI	H	0,10000000	16,90
TOTAL SERVICOS:					2,94
VALOR:					25,79
VALOR BDI (22.47%):					5,80
VALOR COM BDI:					31,59
19.14. 89590 - JOELHO 90 GRAUS, PVC, SERIE R, AGUA PLUVIAL, DN 150 MM, JUNTA ELASTICA, FORNECIDO E INSTALADO EM CONDUTORES VERTICAIS DE AGUAS PLUVIAIS. AF 12/2014 (UN)					
MATERIAL	FONTE	UNID	COEFICIENTE	PREÇO UNITÁRIO	TOTAL
00000300	ANEL BORRACHA, DN 150 MM, PARA TUBO SERIE REFORCADA ESGOTO PREDIAL	SINAPI	UN	1,00000000	8,06
00020158	JOELHO, PVC SERIE R, 90 GRAUS, DN 150 MM, PARA ESGOTO PREDIAL	SINAPI	UN	1,00000000	67,03
00020078	PASTA LUBRIFICANTE PARA TUBOS E CONEXOES COM JUNTA ELASTICA (USO EM PVC, ACO, POLIETILENO E OUTROS) (DE *400* G)	SINAPI	UN	0,07000000	1,16
TOTAL MATERIAL:					76,25
SERVICO	FONTE	UNID	COEFICIENTE	PREÇO UNITÁRIO	TOTAL
88248	AUXILIAR DE ENCANADOR OU BOMBEIRO HIDRÁULICO COM ENCARGOS COMPLEMENTARES	SINAPI	H	0,17000000	12,54
88267	ENCANADOR OU BOMBEIRO HIDRÁULICO COM ENCARGOS COMPLEMENTARES	SINAPI	H	0,17000000	16,90
TOTAL SERVICOS:					5,00
VALOR:					81,24
VALOR BDI (22.47%):					18,25
VALOR COM BDI:					99,49
<p style="text-align: center;">Heytor Correa Souza Engenheiro Civil CREA Nº 111678029-1</p>					
19.15. 89482 - CAIXA SIFONADA, PVC, DN 100 X 100 X 50 MM, FORNECIDA E INSTALADA EM RAMAIS DE ENCAMINHAMENTO DE ÁGUA PLUVIAL. AF 12/2014 (UN)					
MATERIAL	FONTE	UNID	COEFICIENTE	PREÇO UNITÁRIO	TOTAL
00000122	ADESIVO PLASTICO PARA PVC, FRASCO COM 850 GR	SINAPI	UN	0,01480000	45,16
00020085	ANEL BORRACHA, DN 50 MM, PARA TUBO SERIE REFORCADA ESGOTO PREDIAL	SINAPI	UN	1,00000000	0,96
00005103	CAIXA SIFONADA PVC, 100 X 100 X 50 MM, COM GRELHA REDONDA BRANCA	SINAPI	UN	1,00000000	10,30
00038383	LIXA D'AGUA EM FOLHA, GRAO 100	SINAPI	UN	0,03650000	1,42
00020078	PASTA LUBRIFICANTE PARA TUBOS E CONEXOES COM JUNTA ELASTICA (USO EM PVC, ACO, POLIETILENO E OUTROS) (DE *400* G)	SINAPI	UN	0,02000000	16,53
00020083	SOLUCAO LIMPADORA PARA PVC, FRASCO COM 1000 CM3	SINAPI	UN	0,02250000	39,22
TOTAL MATERIAL:					13,19
SERVICO	FONTE	UNID	COEFICIENTE	PREÇO UNITÁRIO	TOTAL
88248	AUXILIAR DE ENCANADOR OU BOMBEIRO HIDRÁULICO COM ENCARGOS COMPLEMENTARES	SINAPI	H	0,13500000	12,54
88267	ENCANADOR OU BOMBEIRO HIDRÁULICO COM ENCARGOS COMPLEMENTARES	SINAPI	H	0,13500000	16,90
TOTAL SERVICOS:					3,97
VALOR:					17,15
VALOR BDI (22.47%):					3,85
VALOR COM BDI:					21,00
<p style="text-align: center;">Arley Michael de Melo Teixeira Eng. Civil CREA - MA 1115700227</p>			<p style="text-align: center;">38.282-728/0001-61 CASTELO BRANCO EMPREENDIMENTOS EIRELI Rua Santa Antônia 331 - Centro CEP: 05727-000 - Trizidela do Vale - MA</p>		

19.16. 89491 - CAIXA SIFONADA, PVC, DN 150 X 185 X 75 MM, FORNECIDA E INSTALADA EM RAMAIS DE ENCAMINHAMENTO DE ÁGUA PLUVIAL. AF_12/2014 (UN)

MATERIAL	FONTE	UNID	COEFICIENTE	PREÇO UNITÁRIO	TOTAL
00000122	ADESIVO PLASTICO PARA PVC, FRASCO COM 850 GR	SINAPI	UN	0,00000000	0,67
00000298	ANEL BORRACHA DN 75 MM, PARA TUBO SERIE REFORCADA ESGOTO PREDIAL	SINAPI	UN	1,75	1,75
00011714	CAIXA SIFONADA PVC, 150 X 185 X 75 MM, COM GRELHA QUADRADA BRANCA	SINAPI	UN	32,44	32,44
00038383	LIXA D'AGUA EM FOLHA, GRAO 100	SINAPI	UN	1,42	0,05
00020078	PASTA LUBRIFICANTE PARA TUBOS E CONEXOES COM JUNTA ELASTICA (USO EM PVC, ACO, POLIETILENO E OUTROS) (DE *400* G)	SINAPI	UN	16,53	0,50
00020083	SOLUCAO LIMPADORA PARA PVC, FRASCO COM 1000 CM3	SINAPI	UN	39,22	0,88
TOTAL MATERIAL:					36,29

SERVICO	FONTE	UNID	COEFICIENTE	PREÇO UNITÁRIO	TOTAL
88248	AUXILIAR DE ENCANADOR OU BOMBEIRO HIDRÁULICO COM ENCARGOS COMPLEMENTARES	SINAPI	H	12,54	2,63
88267	ENCANADOR OU BOMBEIRO HIDRÁULICO COM ENCARGOS COMPLEMENTARES	SINAPI	H	16,90	3,55
TOTAL SERVICOS:					6,18
VALOR:					42,44
VALOR BDI (22.47%):					9,54
VALOR COM BDI:					51,98

20.1. 00011692 - BANCADA/ BANCA EM MARMORE, POLIDO, BRANCO COMUM, E= *3* CM (M2)

VALOR:					312,73
VALOR BDI (22.47%):					70,27
VALOR COM BDI:					383,00

20.2. 72119 - VIDRO TEMPERADO INCOLOR, ESPESSURA 8MM, FORNECIMENTO E INSTALACAO, INCLUSIVE MASSA PARA VEDACAO (M2)

MATERIAL	FONTE	UNID	COEFICIENTE	PREÇO UNITÁRIO	TOTAL
00010498	MASSA PARA VIDRO	SINAPI	KG	7,63	11,45
00010506	VIDRO TEMPERADO INCOLOR E = 8 MM, SEM COLOCACAO	SINAPI	M2	195,13	195,13
TOTAL MATERIAL:					206,58

SERVICO	FONTE	UNID	COEFICIENTE	PREÇO UNITÁRIO	TOTAL
88316	SERVENTE COM ENCARGOS COMPLEMENTARES	SINAPI	H	12,84	6,42
88325	VIDRACEIRO COM ENCARGOS COMPLEMENTARES	SINAPI	H	14,18	7,09
TOTAL SERVICOS:					13,51
VALOR:					220,08
VALOR BDI (22.47%):					49,45
VALOR COM BDI:					269,53

20.3. 00011186 - ESPELHO CRISTAL E = 4 MM (M2)

VALOR:					343,99
VALOR BDI (22.47%):					77,29
VALOR COM BDI:					421,28

21.1. COMP-85962461 - LIMPEZA FINAL (m²)

SERVICO	FONTE	UNID	COEFICIENTE	PREÇO UNITÁRIO	TOTAL
88316	SERVENTE COM ENCARGOS COMPLEMENTARES	SINAPI	H	12,84	1,28
TOTAL SERVICOS:					1,28
VALOR:					1,28
VALOR BDI (22.47%):					0,29
VALOR COM BDI:					1,57

Arley Michael de Melo Teixeira
Eng.º Civil
CREA - MA 1115700227

Heytor Correa Souza
Engenheiro Civil
CREA nº 111678029-1

38.282.738/0001-61
CASTELO BRANCO EMPREENDIMENTOS EIRELI
Rua Santo Antônio 331 - Centro
CEP: 05727-000 - Trizidela do Vale - MA

52/1116
e



RELATÓRIO ANALÍTICO - COMPOSIÇÕES AUXILIARES

DATA :
29/03/2021

OBRA:	Serviços de engenharia na execução de manutenção predial em prédios e anexos de interesse da Secretaria Municipal de Administração de Trizidela do Vale (MA).		
LOCAL:	Município de Trizidela do Vale (MA)		
CLIENTE:	Prefeitura Municipal de Trizidela do Vale		
CONCORRÊNCIA:	001/2021 (PROCESSO N° 2001001/2021)	PROC.:	CPL - TRIZIDELA DO VALE 2001001/2021 31
REFERÊNCIA:	Sinapi 12/2020 (Sem desoneração)	FLS.:	1784
		RUB.:	

95309 - CURSO DE CAPACITAÇÃO PARA AJUDANTE DE CARPINTEIRO (ENCARGOS COMPLEMENTARES) - HORISTA (H)

MAO DE OBRA		FONTE	UNID	COEFICIENTE	PREÇO UNITÁRIO	TOTAL
00006117	CARPINTEIRO AUXILIAR	SINAPI	H	0,01020000	11,61	0,12
TOTAL MAO DE OBRA:						0,12
VALOR:						0,11
VALOR BDI (22.47%):						0,02
VALOR COM BDI:						0,13

88239 - AJUDANTE DE CARPINTEIRO COM ENCARGOS COMPLEMENTARES (H)

GERAL		FONTE	UNID	COEFICIENTE	PREÇO UNITÁRIO	TOTAL
00037370	ALIMENTACAO - HORISTA (COLETADO CAIXA)	SINAPI	H	1,00000000	0,01	0,01
00037372	EXAMES - HORISTA (COLETADO CAIXA)	SINAPI	H	1,00000000	0,35	0,35
00037373	SEGURO - HORISTA (COLETADO CAIXA)	SINAPI	H	1,00000000	0,01	0,01
00037371	TRANSPORTE - HORISTA (COLETADO CAIXA)	SINAPI	H	1,00000000	0,53	0,53
TOTAL GERAL:						0,90

MAO DE OBRA		FONTE	UNID	COEFICIENTE	PREÇO UNITÁRIO	TOTAL
00006117	CARPINTEIRO AUXILIAR	SINAPI	H	1,00000000	11,61	11,61
TOTAL MAO DE OBRA:						11,61

MATERIAL		FONTE	UNID	COEFICIENTE	PREÇO UNITÁRIO	TOTAL
00043483	EPI - FAMILIA CARPINTEIRO DE FORMAS - HORISTA (ENCARGOS COMPLEMENTARES - COLETADO CAIXA)	SINAPI	H	1,00000000	1,08	1,08
00043459	FERRAMENTAS - FAMILIA CARPINTEIRO DE FORMAS - HORISTA (ENCARGOS COMPLEMENTARES - COLETADO CAIXA)	SINAPI	H	1,00000000	0,34	0,34
TOTAL MATERIAL:						1,42

SERVICO		FONTE	UNID	COEFICIENTE	PREÇO UNITÁRIO	TOTAL
95309	CURSO DE CAPACITAÇÃO PARA AJUDANTE DE CARPINTEIRO (ENCARGOS COMPLEMENTARES) - HORISTA	SINAPI	H	1,00000000	0,11	0,11
TOTAL SERVICIO:						0,11
VALOR:						14,04
VALOR BDI (22.47%):						3,15
VALOR COM BDI:						17,19

95330 - CURSO DE CAPACITAÇÃO PARA CARPINTEIRO DE FÔRMAS (ENCARGOS COMPLEMENTARES) - HORISTA (H)

MAO DE OBRA		FONTE	UNID	COEFICIENTE	PREÇO UNITÁRIO	TOTAL
00001213	CARPINTEIRO DE FORMAS	SINAPI	H	0,00790000	14,75	0,12
TOTAL MAO DE OBRA:						0,12
VALOR:						0,11
VALOR BDI (22.47%):						0,02
VALOR COM BDI:						0,13

Arley Michael de Melo Teixeira
 Eng.º Civil
 CREA - MA 111570027

38.282.738/0001-61
 CASTELO BRANCO EMPREENDIMENTOS EIRELI
 Rua Santo Antônio, 331 - Centro
 CEP: 05727-000 - Trizidela do Vale - MA

88262 - CARPINTEIRO DE FORMAS COM ENCARGOS COMPLEMENTARES (H)

GERAL		FONTE	UNID	COEFICIENTE	PREÇO UNITÁRIO	TOTAL
00037370	ALIMENTACAO - HORISTA (COLETADO CAIXA)	SINAPI	H	1,00000000	0,01	0,01
00037372	EXAMES - HORISTA (COLETADO CAIXA)	SINAPI	H	1,00000000	0,35	0,35
00037373	SEGURO - HORISTA (COLETADO CAIXA)	SINAPI	H	1,00000000	0,01	0,01
00037371	TRANSPORTE - HORISTA (COLETADO CAIXA)	SINAPI	H	1,00000000	0,53	0,53
TOTAL GERAL:						0,90

MAO DE OBRA		FONTE	UNID	COEFICIENTE	PREÇO UNITÁRIO	TOTAL
00001213	CARPINTEIRO DE FORMAS	SINAPI	H	1,00000000	14,75	14,75
TOTAL MAO DE OBRA:						14,75

MATERIAL		FONTE	UNID	COEFICIENTE	PREÇO UNITÁRIO	TOTAL
00043483	EPI - FAMILIA CARPINTEIRO DE FORMAS - HORISTA (ENCARGOS COMPLEMENTARES - COLETADO CAIXA)	SINAPI	H	1,00000000	1,08	1,08
00043459	FERRAMENTAS - FAMILIA CARPINTEIRO DE FORMAS - HORISTA (ENCARGOS COMPLEMENTARES - COLETADO CAIXA)	SINAPI	H	1,00000000	0,34	0,34
TOTAL MATERIAL:						1,42

SERVICO		FONTE	UNID	COEFICIENTE	PREÇO UNITÁRIO	TOTAL
95330	CURSO DE CAPACITAÇÃO PARA CARPINTEIRO DE FÔRMAS (ENCARGOS COMPLEMENTARES) - HORISTA	SINAPI	H	1,00000000	0,11	0,11
TOTAL SERVICIO:						0,11

53/116

	VALOR:	17,18
	VALOR BDI (22.47%):	3,86
	VALOR COM BDI:	21,04

CPL VALOR COM BDI VALE

PROC. 2001001 120 21

FLS. 1785

95378 - CURSO DE CAPACITAÇÃO PARA SERVENTE (ENCARGOS COMPLEMENTARES) - HORISTA (H)

MAO DE OBRA	FONTE	UNID	COEFICIENTE	PREÇO UNITÁRIO	TOTAL
00006111	SINAPI	H	0,01460000	10,39	0,15
TOTAL MAO DE OBRA:					0,15
VALOR:					0,15
VALOR BDI (22.47%):					0,03
VALOR COM BDI:					0,18

88316 - SERVENTE COM ENCARGOS COMPLEMENTARES (H)

GERAL	FONTE	UNID	COEFICIENTE	PREÇO UNITÁRIO	TOTAL
00037370	SINAPI	H	1,00000000	0,01	0,01
00037372	SINAPI	H	1,00000000	0,35	0,35
00037373	SINAPI	H	1,00000000	0,01	0,01
00037371	SINAPI	H	1,00000000	0,53	0,53
TOTAL GERAL:					0,90
MAO DE OBRA	FONTE	UNID	COEFICIENTE	PREÇO UNITÁRIO	TOTAL
00006111	SINAPI	H	1,00000000	10,39	10,39
TOTAL MAO DE OBRA:					10,39
MATERIAL	FONTE	UNID	COEFICIENTE	PREÇO UNITÁRIO	TOTAL
0043491	SINAPI	H	1,00000000	1,02	1,02
00043467	SINAPI	H	1,00000000	0,38	0,38
TOTAL MATERIAL:					1,40
SERVICO	FONTE	UNID	COEFICIENTE	PREÇO UNITÁRIO	TOTAL
95378	SINAPI	H	1,00000000	0,15	0,15
TOTAL SERVICIO:					0,15
VALOR:					12,84
VALOR BDI (22.47%):					2,89
VALOR COM BDI:					15,73

94974 - CONCRETO MAGRO PARA LASTRO, TRAÇO 1:4,5:4,5 (CIMENTO/ AREIA MÉDIA/ BRITA 1) - PREPARO MANUAL. AF_07/2016 (M3)

MATERIAL	FONTE	UNID	COEFICIENTE	PREÇO UNITÁRIO	TOTAL
0000370	SINAPI	M3	0,85300000	25,00	21,33
00001379	SINAPI	KG	218,65000000	0,53	115,88
00004721	SINAPI	M3	0,59600000	62,24	37,10
TOTAL MATERIAL:					174,31
SERVICO	FONTE	UNID	COEFICIENTE	PREÇO UNITÁRIO	TOTAL
88316	SINAPI	H	10,00000000	12,84	128,40
TOTAL SERVICIO:					128,40
VALOR:					302,69
VALOR BDI (22.47%):					68,01
VALOR COM BDI:					370,70

Arley Michael de Melo Teixeira
Eng.º Civil
CREA - MA 1115700227

38.282.738/0001-61
CASTELO BRANCO EMPREENDIMENTOS EIRELI
Rua Santa Antonia 361 - Centro
CEP 0572-800 - Trizidela do Vale - MA

95360 - CURSO DE CAPACITAÇÃO PARA OPERADOR DE MÁQUINAS E EQUIPAMENTOS (ENCARGOS COMPLEMENTARES) - HORISTA (H)

MAO DE OBRA	FONTE	UNID	COEFICIENTE	PREÇO UNITÁRIO	TOTAL
00004230	SINAPI	H	0,00790000	13,70	0,11
TOTAL MAO DE OBRA:					0,11
VALOR:					0,10
VALOR BDI (22.47%):					0,02
VALOR COM BDI:					0,12

Heytor Correa Souza
Engenheiro Civil
CREA 111678029-1

88297 - OPERADOR DE MÁQUINAS E EQUIPAMENTOS COM ENCARGOS COMPLEMENTARES (H)

GERAL	FONTE	UNID	COEFICIENTE	PREÇO UNITÁRIO	TOTAL
00037370	SINAPI	H	1,00000000	0,01	0,01
00037372	SINAPI	H	1,00000000	0,35	0,35
00037373	SINAPI	H	1,00000000	0,01	0,01
00037371	SINAPI	H	1,00000000	0,53	0,53
TOTAL GERAL:					0,90
MAO DE OBRA	FONTE	UNID	COEFICIENTE	PREÇO UNITÁRIO	TOTAL
00004230	SINAPI	H	1,00000000	13,70	13,70

54/116

				TOTAL MAO DE OBRA:		13,70
MATERIAL		FONTE	UNID	COEFICIENTE	PREÇO UNITÁRIO	TOTAL
00043488	EPI - FAMILIA OPERADOR ESCAVADEIRA - HORISTA (ENCARGOS COMPLEMENTARES - COLETADO CAIXA)	SINAPI	H	1,00000000	0,66	0,66
00043464	FERRAMENTAS - FAMILIA OPERADOR ESCAVADEIRA - HORISTA (ENCARGOS COMPLEMENTARES - COLETADO CAIXA)	SINAPI	H	1,00000000	0,01	0,01
				TOTAL MATERIAL:		0,67
SERVICO		FONTE	UNID	COEFICIENTE	PREÇO UNITÁRIO	TOTAL
95360	CURSO DE CAPACITAÇÃO PARA OPERADOR DE MÁQUINAS E EQUIPAMENTOS (ENCARGOS COMPLEMENTARES) - HORISTA	SINAPI	H	1,00000000	0,10	0,10
				TOTAL SERVICOS:		0,10
				VALOR:		15,37
				VALOR BDI (22.47%):		3,45
				VALOR COM BDI:		18,82

91688 - SERRA CIRCULAR DE BANCADA COM MOTOR ELÉTRICO POTÊNCIA DE 5HP, COM COIFA PARA DISCO 10" - DEPRECIÇÃO. AF_08/2015 (H)

EQUIPAMENTO		FONTE	UNID	COEFICIENTE	PREÇO UNITÁRIO	TOTAL
00014618	SERRA CIRCULAR DE BANCADA COM MOTOR ELETRICO, POTENCIA DE *1600* W, PARA DISCO DE DIAMETRO DE 10" (250 MM)	SINAPI	UN	0,00007200	995,42	0,07
				TOTAL EQUIPAMENTO:		0,07
				VALOR:		0,07
				VALOR BDI (22.47%):		0,02
				VALOR COM BDI:		0,09

91689 - SERRA CIRCULAR DE BANCADA COM MOTOR ELÉTRICO POTÊNCIA DE 5HP, COM COIFA PARA DISCO 10" - JUROS. AF_08/2015 (H)

EQUIPAMENTO		FONTE	UNID	COEFICIENTE	PREÇO UNITÁRIO	TOTAL
00014618	SERRA CIRCULAR DE BANCADA COM MOTOR ELETRICO, POTENCIA DE *1600* W, PARA DISCO DE DIAMETRO DE 10" (250 MM)	SINAPI	UN	0,00001440	995,42	0,01
				TOTAL EQUIPAMENTO:		0,01
				VALOR:		0,01
				VALOR BDI (22.47%):		0,00
				VALOR COM BDI:		0,01

91693 - SERRA CIRCULAR DE BANCADA COM MOTOR ELÉTRICO POTÊNCIA DE 5HP, COM COIFA PARA DISCO 10" - CHI DIURNO. AF_08/2015 (CHI)

SERVICO		FONTE	UNID	COEFICIENTE	PREÇO UNITÁRIO	TOTAL
88297	OPERADOR DE MÁQUINAS E EQUIPAMENTOS COM ENCARGOS COMPLEMENTARES	SINAPI	H	1,00000000	15,37	15,37
91688	SERRA CIRCULAR DE BANCADA COM MOTOR ELÉTRICO POTÊNCIA DE 5HP, COM COIFA PARA DISCO 10" - DEPRECIÇÃO. AF_08/2015	SINAPI	H	1,00000000	0,07	0,07
91689	SERRA CIRCULAR DE BANCADA COM MOTOR ELÉTRICO POTÊNCIA DE 5HP, COM COIFA PARA DISCO 10" - JUROS. AF_08/2015	SINAPI	H	1,00000000	0,01	0,01
				TOTAL SERVICOS:		15,45
				VALOR:		15,45
				VALOR BDI (22.47%):		3,47
				VALOR COM BDI:		18,92

91690 - SERRA CIRCULAR DE BANCADA COM MOTOR ELÉTRICO POTÊNCIA DE 5HP, COM COIFA PARA DISCO 10" - MANUTENÇÃO. AF_08/2015 (H)

EQUIPAMENTO		FONTE	UNID	COEFICIENTE	PREÇO UNITÁRIO	TOTAL
00014618	SERRA CIRCULAR DE BANCADA COM MOTOR ELETRICO, POTENCIA DE *1600* W, PARA DISCO DE DIAMETRO DE 10" (250 MM)	SINAPI	UN	0,00005000	995,42	0,05
				TOTAL EQUIPAMENTO:		0,05
				VALOR:		0,04
				VALOR BDI (22.47%):		0,01
				VALOR COM BDI:		0,05

Heytor Correa Souza
Engenheiro Civil
CREA nº 111678029-1

91691 - SERRA CIRCULAR DE BANCADA COM MOTOR ELÉTRICO POTÊNCIA DE 5HP, COM COIFA PARA DISCO 10" - MATERIAIS NA OPERAÇÃO. AF_08/2015 (H)

MATERIAL		FONTE	UNID	COEFICIENTE	PREÇO UNITÁRIO	TOTAL
00002705	ENERGIA ELETRICA ATE 2000 KWH INDUSTRIAL, SEM DEMANDA	SINAPI	KW/H	3,17000000	0,85	2,69
				TOTAL MATERIAL:		2,69
				VALOR:		2,69
				VALOR BDI (22.47%):		0,60
				VALOR COM BDI:		3,29

Arley Michael de Melo Teixeira
Eng.º Civil
CREA - MA 1115700227

38.282/8870001-61
CASTELO BRANCO EMPREENDIMENTOS EIRELI
Rua São Antônio 351 - Centro
CEP 05727-000 - Trizidão do Vale - MA

91692 - SERRA CIRCULAR DE BANCADA COM MOTOR ELÉTRICO POTÊNCIA DE 5HP, COM COIFA PARA DISCO 10" - CHP DIURNO. AF_08/2015 (CHP)

SERVICO		FONTE	UNID	COEFICIENTE	PREÇO UNITÁRIO	TOTAL
88297	OPERADOR DE MÁQUINAS E EQUIPAMENTOS COM ENCARGOS COMPLEMENTARES	SINAPI	H	1,00000000	15,37	15,37
91688	SERRA CIRCULAR DE BANCADA COM MOTOR ELÉTRICO POTÊNCIA DE 5HP, COM COIFA PARA DISCO 10" - DEPRECIÇÃO. AF_08/2015	SINAPI	H	1,00000000	0,07	0,07

55/116

91689	SERRA CIRCULAR DE BANCADA COM MOTOR ELÉTRICO POTÊNCIA DE 5HP, COM COIFA PARA DISCO 10" - JUROS. AF_08/2015	SINAPI	H	1,00000000	CPL - TRIZIDELO DO VALE	0,01
91690	SERRA CIRCULAR DE BANCADA COM MOTOR ELÉTRICO POTÊNCIA DE 5HP, COM COIFA PARA DISCO 10" - MANUTENÇÃO. AF_08/2015	SINAPI	H	1,00000000	0,04	0,04
91691	SERRA CIRCULAR DE BANCADA COM MOTOR ELÉTRICO POTÊNCIA DE 5HP, COM COIFA PARA DISCO 10" - MATERIAIS NA OPERAÇÃO. AF_08/2015	SINAPI	H	1,00000000	2,69	2,69
TOTAL SERVIÇO:						18,18
VALOR:						18,18
VALOR BDI (22.47%):						4,09
VALOR COM BDI:						22,27

95390 - CURSO DE CAPACITAÇÃO PARA JARDINEIRO (ENCARGOS COMPLEMENTARES) - HORISTA (H)

MAO DE OBRA	FONTE	UNID	COEFICIENTE	PREÇO UNITÁRIO	TOTAL
00025964 JARDINEIRO	SINAPI	H	0,00350000	14,26	0,05
TOTAL MAO DE OBRA:					0,05
VALOR:					0,04
VALOR BDI (22.47%):					0,01
VALOR COM BDI:					0,05

88441 - JARDINEIRO COM ENCARGOS COMPLEMENTARES (H)

GERAL	FONTE	UNID	COEFICIENTE	PREÇO UNITÁRIO	TOTAL
00037370 ALIMENTACAO - HORISTA (COLETADO CAIXA)	SINAPI	H	1,00000000	0,01	0,01
00037372 EXAMES - HORISTA (COLETADO CAIXA)	SINAPI	H	1,00000000	0,35	0,35
00037373 SEGURO - HORISTA (COLETADO CAIXA)	SINAPI	H	1,00000000	0,01	0,01
00037371 TRANSPORTE - HORISTA (COLETADO CAIXA)	SINAPI	H	1,00000000	0,53	0,53
TOTAL GERAL:					0,90

MAO DE OBRA	FONTE	UNID	COEFICIENTE	PREÇO UNITÁRIO	TOTAL
00025964 JARDINEIRO	SINAPI	H	1,00000000	14,26	14,26
TOTAL MAO DE OBRA:					14,26

MATERIAL	FONTE	UNID	COEFICIENTE	PREÇO UNITÁRIO	TOTAL
00043489 EPI - FAMILIA PEDREIRO - HORISTA (ENCARGOS COMPLEMENTARES - COLETADO CAIXA)	SINAPI	H	1,00000000	0,96	0,96
00043465 FERRAMENTAS - FAMILIA PEDREIRO - HORISTA (ENCARGOS COMPLEMENTARES - COLETADO CAIXA)	SINAPI	H	1,00000000	0,50	0,50
TOTAL MATERIAL:					1,46

SERVICO	FONTE	UNID	COEFICIENTE	PREÇO UNITÁRIO	TOTAL
95390 CURSO DE CAPACITAÇÃO PARA JARDINEIRO (ENCARGOS COMPLEMENTARES) - HORISTA	SINAPI	H	1,00000000	0,04	0,04
TOTAL SERVIÇO:					0,04
VALOR:					16,66
VALOR BDI (22.47%):					3,74
VALOR COM BDI:					20,40

91529 - COMPACTADOR DE SOLOS DE PERCUSSÃO (SOQUETE) COM MOTOR A GASOLINA 4 TEMPOS, POTÊNCIA 4 CV - DEPRECIÇÃO. AF_08/2015 (H)

EQUIPAMENTO	FONTE	UNID	COEFICIENTE	PREÇO UNITÁRIO	TOTAL
00013458 COMPACTADOR DE SOLOS DE PERCURSAO (SOQUETE) COM MOTOR A GASOLINA 4 TEMPOS DE 4 HP (4 CV)	SINAPI	UN	0,0005330	11.957,60	0,64
TOTAL EQUIPAMENTO:					0,64
VALOR:					0,63
VALOR BDI (22.47%):					0,14
VALOR COM BDI:					0,77

Heytor Correa Souza
Engenheiro Civil
CREA nº 111678029-1

91530 - COMPACTADOR DE SOLOS DE PERCUSSÃO (SOQUETE) COM MOTOR A GASOLINA 4 TEMPOS, POTÊNCIA 4 CV - JUROS. AF_08/2015 (H)

EQUIPAMENTO	FONTE	UNID	COEFICIENTE	PREÇO UNITÁRIO	TOTAL
00013458 COMPACTADOR DE SOLOS DE PERCURSAO (SOQUETE) COM MOTOR A GASOLINA 4 TEMPOS DE 4 HP (4 CV)	SINAPI	UN	0,0000740	11.957,60	0,09
TOTAL EQUIPAMENTO:					0,09
VALOR:					0,08
VALOR BDI (22.47%):					0,02
VALOR COM BDI:					0,10

Arley Michael de Melo Teixeira
Eng.º Civil
CREA - MA 1115700227

38.282.798-0001-61
CASTELO BRANCO EMPREENDIMENTOS EIRELI
Rua Santo Antonio, 331 - Centro
CEP: 05724-000 - Trizidele do Vale - MA

91534 - COMPACTADOR DE SOLOS DE PERCUSSÃO (SOQUETE) COM MOTOR A GASOLINA 4 TEMPOS, POTÊNCIA 4 CV - CHI DIURNO. AF_08/2015 (CHI)

SERVICO	FONTE	UNID	COEFICIENTE	PREÇO UNITÁRIO	TOTAL
91529 COMPACTADOR DE SOLOS DE PERCUSSÃO (SOQUETE) COM MOTOR A GASOLINA 4 TEMPOS, POTÊNCIA 4 CV - DEPRECIÇÃO. AF_08/2015	SINAPI	H	1,00000000	0,63	0,63
91530 COMPACTADOR DE SOLOS DE PERCUSSÃO (SOQUETE) COM MOTOR A GASOLINA 4 TEMPOS, POTÊNCIA 4 CV - JUROS. AF_08/2015	SINAPI	H	1,00000000	0,08	0,08
88297 OPERADOR DE MÁQUINAS E EQUIPAMENTOS COM ENCARGOS COMPLEMENTARES	SINAPI	H	1,00000000	15,37	15,37
TOTAL SERVIÇO:					16,08

56/116

					CPI - TRIZIDELA DO VALE	16,08
					VALOR BDI (22,47%):	3,61
					VALOR COM BDI:	19,69

91531 - COMPACTADOR DE SOLOS DE PERCUSSÃO (SOQUETE) COM MOTOR A GASOLINA 4 TEMPOS, POTÊNCIA 4 CV - MANUTENÇÃO. AF_08/2015 (H)

EQUIPAMENTO	FORTE	UNID	COEFICIENTE	PREÇO UNITÁRIO	TOTAL
00013458 COMPACTADOR DE SOLOS DE PERCURSAO (SOQUETE) COM MOTOR A GASOLINA 4 TEMPOS DE 4 HP (4 CV)	SINAPI	UN	0,0006670	11.957,60	0,80
TOTAL EQUIPAMENTO:					0,80
VALOR:					0,79
VALOR BDI (22,47%):					0,18
VALOR COM BDI:					0,97

91532 - COMPACTADOR DE SOLOS DE PERCUSSÃO (SOQUETE) COM MOTOR A GASOLINA 4 TEMPOS, POTÊNCIA 4 CV - MATERIAIS NA OPERAÇÃO. AF_08/2015 (H)

MATERIAL	FORTE	UNID	COEFICIENTE	PREÇO UNITÁRIO	TOTAL
00004222 GASOLINA COMUM	SINAPI	L	1,03000000	4,45	4,58
TOTAL MATERIAL:					4,58
VALOR:					4,58
VALOR BDI (22,47%):					1,03
VALOR COM BDI:					5,61

91533 - COMPACTADOR DE SOLOS DE PERCUSSÃO (SOQUETE) COM MOTOR A GASOLINA 4 TEMPOS, POTÊNCIA 4 CV - CHP DIURNO. AF_08/2015 (CHP)

SERVICO	FORTE	UNID	COEFICIENTE	PREÇO UNITÁRIO	TOTAL
91529 COMPACTADOR DE SOLOS DE PERCUSSÃO (SOQUETE) COM MOTOR A GASOLINA 4 TEMPOS, POTÊNCIA 4 CV - DEPRECIÇÃO. AF_08/2015	SINAPI	H	1,00000000	0,63	0,63
91530 COMPACTADOR DE SOLOS DE PERCUSSÃO (SOQUETE) COM MOTOR A GASOLINA 4 TEMPOS, POTÊNCIA 4 CV - JUROS. AF_08/2015	SINAPI	H	1,00000000	0,08	0,08
91531 COMPACTADOR DE SOLOS DE PERCUSSÃO (SOQUETE) COM MOTOR A GASOLINA 4 TEMPOS, POTÊNCIA 4 CV - MANUTENÇÃO. AF_08/2015	SINAPI	H	1,00000000	0,79	0,79
91532 COMPACTADOR DE SOLOS DE PERCUSSÃO (SOQUETE) COM MOTOR A GASOLINA 4 TEMPOS, POTÊNCIA 4 CV - MATERIAIS NA OPERAÇÃO. AF_08/2015	SINAPI	H	1,00000000	4,58	4,58
88297 OPERADOR DE MÁQUINAS E EQUIPAMENTOS COM ENCARGOS COMPLEMENTARES	SINAPI	H	1,00000000	15,37	15,37
TOTAL SERVICIO:					21,45
VALOR:					21,45
VALOR BDI (22,47%):					4,82
VALOR COM BDI:					26,27

91396 - CAMINHAO PIPA 10.000 L TRUCADO, PESO BRUTO TOTAL 23.000 KG, CARGA UTIL MAXIMA 15.935 KG, DISTANCIA ENTRE EIXOS 4,8 M, POTENCIA 230 CV, INCLUSIVE TANQUE DE AÇO PARA TRANSPORTE DE ÁGUA - DEPRECIÇÃO. AF_06/2014 (H)

EQUIPAMENTO	FORTE	UNID	COEFICIENTE	PREÇO UNITÁRIO	TOTAL
00037747 CAMINHAO TRUCADO, PESO BRUTO TOTAL 23000 KG, CARGA UTIL MAXIMA 15935 KG, DISTANCIA ENTRE EIXOS 4,80 M, POTENCIA 230 CV (INCLUI CABINE E CHASSI, NAO INCLUI CARROCERIA)	SINAPI	UN	0,00003430	272.667,71	9,35
00037736 TANQUE DE ACO CARBONO NAO REVESTIDO, PARA TRANSPORTE DE AGUA COM CAPACIDADE DE 10 M3, COM BOMBA CENTRIFUGA POR TOMADA DE FORÇA, VAZAO MAXIMA *75* M3/H (INCLUI MONTAGEM, NAO INCLUI CAMINHAO)	SINAPI	UN	0,00003430	48.000,00	1,65
TOTAL EQUIPAMENTO:					11,00
VALOR:					10,99
VALOR BDI (22,47%):					2,47
VALOR COM BDI:					13,46

Heytor Correa Souza
Engenheiro Civil
CREA nº 111678029-1

91398 - CAMINHAO PIPA 10.000 L TRUCADO, PESO BRUTO TOTAL 23.000 KG, CARGA UTIL MAXIMA 15.935 KG, DISTANCIA ENTRE EIXOS 4,8 M, POTENCIA 230 CV, INCLUSIVE TANQUE DE AÇO PARA TRANSPORTE DE ÁGUA - IMPOSTOS E SEGUROS. AF_06/2014 (H)

EQUIPAMENTO	FORTE	UNID	COEFICIENTE	PREÇO UNITÁRIO	TOTAL
00037747 CAMINHAO TRUCADO, PESO BRUTO TOTAL 23000 KG, CARGA UTIL MAXIMA 15935 KG, DISTANCIA ENTRE EIXOS 4,80 M, POTENCIA 230 CV (INCLUI CABINE E CHASSI, NAO INCLUI CARROCERIA)	SINAPI	UN	0,00000280	272.667,71	0,76
00037736 TANQUE DE ACO CARBONO NAO REVESTIDO, PARA TRANSPORTE DE AGUA COM CAPACIDADE DE 10 M3, COM BOMBA CENTRIFUGA POR TOMADA DE FORÇA, VAZAO MAXIMA *75* M3/H (INCLUI MONTAGEM, NAO INCLUI CAMINHAO)	SINAPI	UN	0,00000280	48.000,00	0,13
TOTAL EQUIPAMENTO:					0,89
VALOR:					0,89
VALOR BDI (22,47%):					0,20
VALOR COM BDI:					1,09

Arley Michael de Melo Teixeira
Eng. Civil
CREA - MA 115700227

INSC. NO CAD. DO EMP. 38.282.723/0001-61
CASTELO BRANCO EMP. RECHIMENTOS CIRELL
Rua Santo Antônio 331 Centro
CEP 6527-000 Trizideira do Vale - MA

91397 - CAMINHAO PIPA 10.000 L TRUCADO, PESO BRUTO TOTAL 23.000 KG, CARGA UTIL MAXIMA 15.935 KG, DISTANCIA ENTRE EIXOS 4,8 M, POTENCIA 230 CV, INCLUSIVE TANQUE DE AÇO PARA TRANSPORTE DE ÁGUA - JUROS. AF_06/2014 (H)

EQUIPAMENTO	FORTE	UNID	COEFICIENTE	PREÇO UNITÁRIO	TOTAL
00037747 CAMINHAO TRUCADO, PESO BRUTO TOTAL 23000 KG, CARGA UTIL MAXIMA 15935 KG, DISTANCIA ENTRE EIXOS 4,80 M, POTENCIA 230 CV (INCLUI CABINE E CHASSI, NAO INCLUI CARROCERIA)	SINAPI	UN	0,00000720	272.667,71	1,96

ADM 5/11/60

00037736	TANQUE DE AÇO CARBONO NÃO REVESTIDO, PARA TRANSPORTE DE ÁGUA COM CAPACIDADE DE 10 M3, COM BOMBA CENTRÍFUGA POR TOMADA DE FORÇA, VAZÃO MÁXIMA *75* M3/H (INCLUI MONTAGEM, NÃO INCLUI CAMINHÃO)	SINAPI	UN	0,00000720	48.000,00	0,35
						PRC. 2001001 120 21
						FLS. 1789
						TOTAL EQUIPAMENTO: 2,31
						RUB. VALOR: 2,30
						VALOR BDI (22.47%): 0,52
						VALOR COM BDI: 2,82

95347 - CURSO DE CAPACITAÇÃO PARA MOTORISTA DE CAMINHÃO (ENCARGOS COMPLEMENTARES) - HORISTA (H)

MAO DE OBRA	FONTE	UNID	COEFICIENTE	PREÇO UNITÁRIO	TOTAL	
00004093	MOTORISTA DE CAMINHÃO	SINAPI	H	0,00350000	15,39	0,05
TOTAL MAO DE OBRA:					0,05	
VALOR:					0,05	
VALOR BDI (22.47%):					0,01	
VALOR COM BDI:					0,06	

88282 - MOTORISTA DE CAMINHÃO COM ENCARGOS COMPLEMENTARES (H)

GERAL	FONTE	UNID	COEFICIENTE	PREÇO UNITÁRIO	TOTAL	
00037370	ALIMENTAÇÃO - HORISTA (COLETADO CAIXA)	SINAPI	H	1,00000000	0,01	0,01
00037372	EXAMES - HORISTA (COLETADO CAIXA)	SINAPI	H	1,00000000	0,35	0,35
00037373	SEGURO - HORISTA (COLETADO CAIXA)	SINAPI	H	1,00000000	0,01	0,01
00037371	TRANSPORTE - HORISTA (COLETADO CAIXA)	SINAPI	H	1,00000000	0,53	0,53
TOTAL GERAL:					0,90	

MAO DE OBRA	FONTE	UNID	COEFICIENTE	PREÇO UNITÁRIO	TOTAL	
0004093	MOTORISTA DE CAMINHÃO	SINAPI	H	1,00000000	15,39	15,39
TOTAL MAO DE OBRA:					15,39	

MATERIAL	FONTE	UNID	COEFICIENTE	PREÇO UNITÁRIO	TOTAL	
00043488	EPI - FAMÍLIA OPERADOR ESCAVADEIRA - HORISTA (ENCARGOS COMPLEMENTARES - COLETADO CAIXA)	SINAPI	H	1,00000000	0,66	0,66
00043464	FERRAMENTAS - FAMÍLIA OPERADOR ESCAVADEIRA - HORISTA (ENCARGOS COMPLEMENTARES - COLETADO CAIXA)	SINAPI	H	1,00000000	0,01	0,01
TOTAL MATERIAL:					0,67	

SERVICO	FONTE	UNID	COEFICIENTE	PREÇO UNITÁRIO	TOTAL	
95347	CURSO DE CAPACITAÇÃO PARA MOTORISTA DE CAMINHÃO (ENCARGOS COMPLEMENTARES) HORISTA	SINAPI	H	1,00000000	0,05	0,05
TOTAL SERVIÇO:					0,05	
VALOR:					17,01	
VALOR BDI (22.47%):					3,82	
VALOR COM BDI:					20,83	

5903 - CAMINHÃO PIPA 10.000 L TRUCADO, PESO BRUTO TOTAL 23.000 KG, CARGA ÚTIL MÁXIMA 15.935 KG, DISTÂNCIA ENTRE EIXOS 4,8 M, POTÊNCIA 230 CV, INCLUSIVE TANQUE DE AÇO PARA TRANSPORTE DE ÁGUA - CHI DIURNO. AF_06/2014 (CHI)

SERVICO	FONTE	UNID	COEFICIENTE	PREÇO UNITÁRIO	TOTAL	
91396	CAMINHÃO PIPA 10.000 L TRUCADO, PESO BRUTO TOTAL 23.000 KG, CARGA ÚTIL MÁXIMA 15.935 KG, DISTÂNCIA ENTRE EIXOS 4,8 M, POTÊNCIA 230 CV, INCLUSIVE TANQUE DE AÇO PARA TRANSPORTE DE ÁGUA - DEPRECIAÇÃO. AF_06/2014	SINAPI	H	1,00000000	10,99	10,99
91398	CAMINHÃO PIPA 10.000 L TRUCADO, PESO BRUTO TOTAL 23.000 KG, CARGA ÚTIL MÁXIMA 15.935 KG, DISTÂNCIA ENTRE EIXOS 4,8 M, POTÊNCIA 230 CV, INCLUSIVE TANQUE DE AÇO PARA TRANSPORTE DE ÁGUA - IMPOSTOS E SEGUROS. AF_06/2014	SINAPI	H	1,00000000	0,89	0,89
91397	CAMINHÃO PIPA 10.000 L TRUCADO, PESO BRUTO TOTAL 23.000 KG, CARGA ÚTIL MÁXIMA 15.935 KG, DISTÂNCIA ENTRE EIXOS 4,8 M, POTÊNCIA 230 CV, INCLUSIVE TANQUE DE AÇO PARA TRANSPORTE DE ÁGUA - JUROS. AF_06/2014	SINAPI	H	1,00000000	2,30	2,30
88282	MOTORISTA DE CAMINHÃO COM ENCARGOS COMPLEMENTARES	SINAPI	H	1,00000000	17,01	17,01
TOTAL SERVIÇO:					31,19	
VALOR:					31,19	
VALOR BDI (22.47%):					7,01	
VALOR COM BDI:					38,20	

Heytor Correa Souza
Engenheiro Civil
CREA nº 111678029-1

5763 - CAMINHÃO PIPA 10.000 L TRUCADO, PESO BRUTO TOTAL 23.000 KG, CARGA ÚTIL MÁXIMA 15.935 KG, DISTÂNCIA ENTRE EIXOS 4,8 M, POTÊNCIA 230 CV, INCLUSIVE TANQUE DE AÇO PARA TRANSPORTE DE ÁGUA - MANUTENÇÃO. AF_06/2014 (H)

EQUIPAMENTO	FONTE	UNID	COEFICIENTE	PREÇO UNITÁRIO	TOTAL	
00037747	CAMINHÃO TRUCADO, PESO BRUTO TOTAL 23000 KG, CARGA ÚTIL MÁXIMA 15935 KG, DISTÂNCIA ENTRE EIXOS 4,80 M, POTÊNCIA 230 CV (INCLUI CABINE E CHASSI, NÃO INCLUI CARROCERIA)	SINAPI	UN	0,00006430	272.667,71	17,53
00037736	TANQUE DE AÇO CARBONO NÃO REVESTIDO, PARA TRANSPORTE DE ÁGUA COM CAPACIDADE DE 10 M3, COM BOMBA CENTRÍFUGA POR TOMADA DE FORÇA, VAZÃO MÁXIMA *75* M3/H (INCLUI MONTAGEM, NÃO INCLUI CAMINHÃO)	SINAPI	UN	0,00006430	48.000,00	3,09
TOTAL EQUIPAMENTO:					20,62	
VALOR:					20,61	
VALOR BDI (22.47%):					4,63	
VALOR COM BDI:					25,24	

Arley Michael de Melo Teixeira
Eng.º Civil
CREA - MA 1115700227

38.282.793/0001-61
CASTELO BRANCO EMPREENDIMENTOS EIRELI
Rua São Antônio 33 - Centro
CEP 05727-000 - Trizidela do Vale - MA

53831 - CAMINHÃO PIPA 10.000 L TRUCADO, PESO BRUTO TOTAL 23.000 KG, CARGA ÚTIL MÁXIMA 15.935 KG, DISTÂNCIA ENTRE EIXOS 4,8 M, POTÊNCIA 230 CV, INCLUSIVE TANQUE DE AÇO PARA TRANSPORTE DE ÁGUA - MATERIAIS NA OPERAÇÃO. AF_06/2014 (H)

Alm 58/116 e

MATERIAL	FONTE	UNID	COEFICIENTE	PREÇO UNITÁRIO	TOTAL
00004221	OLEO DIESEL COMBUSTIVEL COMUM	SINAPI	L	32,16000000	120,28
CPL - TRIZIDUS DO VALE					120,28
PROC. 200.001					120,27
F.L.S. VALOR:					120,27
RUB. VALOR BDI (22.47%):					27,02
VALOR COM BDI:					147,29

5901 - CAMINHÃO PIPA 10.000 L TRUCADO, PESO BRUTO TOTAL 23.000 KG, CARGA ÚTIL MÁXIMA 15.935 KG, DISTÂNCIA ENTRE EIXOS 4,8 M, POTÊNCIA 230 CV, INCLUSIVE TANQUE DE AÇO PARA TRANSPORTE DE ÁGUA - CHP DIURNO. AF_06/2014 (CHP)

SERVICO	FONTE	UNID	COEFICIENTE	PREÇO UNITÁRIO	TOTAL
91396	CAMINHÃO PIPA 10.000 L TRUCADO, PESO BRUTO TOTAL 23.000 KG, CARGA ÚTIL MÁXIMA 15.935 KG, DISTÂNCIA ENTRE EIXOS 4,8 M, POTÊNCIA 230 CV, INCLUSIVE TANQUE DE AÇO PARA TRANSPORTE DE ÁGUA - DEPRECIÇÃO. AF_06/2014	SINAPI	H	1,00000000	10,99
91398	CAMINHÃO PIPA 10.000 L TRUCADO, PESO BRUTO TOTAL 23.000 KG, CARGA ÚTIL MÁXIMA 15.935 KG, DISTÂNCIA ENTRE EIXOS 4,8 M, POTÊNCIA 230 CV, INCLUSIVE TANQUE DE AÇO PARA TRANSPORTE DE ÁGUA - IMPOSTOS E SEGUROS. AF_06/2014	SINAPI	H	1,00000000	0,89
91397	CAMINHÃO PIPA 10.000 L TRUCADO, PESO BRUTO TOTAL 23.000 KG, CARGA ÚTIL MÁXIMA 15.935 KG, DISTÂNCIA ENTRE EIXOS 4,8 M, POTÊNCIA 230 CV, INCLUSIVE TANQUE DE AÇO PARA TRANSPORTE DE ÁGUA - JUROS. AF_06/2014	SINAPI	H	1,00000000	2,30
5763	CAMINHÃO PIPA 10.000 L TRUCADO, PESO BRUTO TOTAL 23.000 KG, CARGA ÚTIL MÁXIMA 15.935 KG, DISTÂNCIA ENTRE EIXOS 4,8 M, POTÊNCIA 230 CV, INCLUSIVE TANQUE DE AÇO PARA TRANSPORTE DE ÁGUA - MANUTENÇÃO. AF_06/2014	SINAPI	H	1,00000000	20,61
53831	CAMINHÃO PIPA 10.000 L TRUCADO, PESO BRUTO TOTAL 23.000 KG, CARGA ÚTIL MÁXIMA 15.935 KG, DISTÂNCIA ENTRE EIXOS 4,8 M, POTÊNCIA 230 CV, INCLUSIVE TANQUE DE AÇO PARA TRANSPORTE DE ÁGUA - MATERIAIS NA OPERAÇÃO. AF_06/2014	SINAPI	H	1,00000000	120,27
88282	MOTORISTA DE CAMINHÃO COM ENCARGOS COMPLEMENTARES	SINAPI	H	1,00000000	17,01
TOTAL SERVICIO:					172,07
VALOR:					172,07
VALOR BDI (22.47%):					38,66
VALOR COM BDI:					210,73

95606 - UMIDIFICAÇÃO DE MATERIAL PARA VALAS COM CAMINHÃO PIPA 10000L. AF_11/2016 (M3)

SERVICO	FONTE	UNID	COEFICIENTE	PREÇO UNITÁRIO	TOTAL
5903	CAMINHÃO PIPA 10.000 L TRUCADO, PESO BRUTO TOTAL 23.000 KG, CARGA ÚTIL MÁXIMA 15.935 KG, DISTÂNCIA ENTRE EIXOS 4,8 M, POTÊNCIA 230 CV, INCLUSIVE TANQUE DE AÇO PARA TRANSPORTE DE ÁGUA - CHI DIURNO. AF_06/2014	SINAPI	CHI	0,00300000	0,09
5901	CAMINHÃO PIPA 10.000 L TRUCADO, PESO BRUTO TOTAL 23.000 KG, CARGA ÚTIL MÁXIMA 15.935 KG, DISTÂNCIA ENTRE EIXOS 4,8 M, POTÊNCIA 230 CV, INCLUSIVE TANQUE DE AÇO PARA TRANSPORTE DE ÁGUA - CHP DIURNO. AF_06/2014	SINAPI	CHP	0,00600000	1,03
88316	SERVENTE COM ENCARGOS COMPLEMENTARES	SINAPI	H	0,00900000	0,12
TOTAL SERVICIO:					1,24
VALOR:					1,23
VALOR BDI (22.47%):					0,28
VALOR COM BDI:					1,51

Heytor Correa Souza
Engenheiro Civil
CREA nº 111678029-1

95371 - CURSO DE CAPACITAÇÃO PARA PEDREIRO (ENCARGOS COMPLEMENTARES) - HORISTA (H)

MAO DE OBRA	FONTE	UNID	COEFICIENTE	PREÇO UNITÁRIO	TOTAL
004750	PEDREIRO	SINAPI	H	0,01460000	0,22
TOTAL MAO DE OBRA:					0,22
VALOR:					0,21
VALOR BDI (22.47%):					0,05
VALOR COM BDI:					0,26

Arley Michael de Melo Teixeira
Eng.º Civil
CREA - MA 1115700227

38.282.738/0001-61
CASTELO BRANCO EMPREENDIMENTOS EIRELI
Rua Santo Antonio 33 - Centro
CEP 05727-100 - Trizidão do Vale - SP

88309 - PEDREIRO COM ENCARGOS COMPLEMENTARES (H)

GERAL	FONTE	UNID	COEFICIENTE	PREÇO UNITÁRIO	TOTAL
00037370	ALIMENTACAO - HORISTA (COLETADO CAIXA)	SINAPI	H	1,00000000	0,01
00037372	EXAMES - HORISTA (COLETADO CAIXA)	SINAPI	H	1,00000000	0,35
00037373	SEGURO - HORISTA (COLETADO CAIXA)	SINAPI	H	1,00000000	0,01
00037371	TRANSPORTE - HORISTA (COLETADO CAIXA)	SINAPI	H	1,00000000	0,53
TOTAL GERAL:					0,90
MAO DE OBRA	FONTE	UNID	COEFICIENTE	PREÇO UNITÁRIO	TOTAL
00004750	PEDREIRO	SINAPI	H	1,00000000	14,75
TOTAL MAO DE OBRA:					14,75
MATERIAL	FONTE	UNID	COEFICIENTE	PREÇO UNITÁRIO	TOTAL
00043489	EPI - FAMILIA PEDREIRO - HORISTA (ENCARGOS COMPLEMENTARES - COLETADO CAIXA)	SINAPI	H	1,00000000	0,96
00043465	FERRAMENTAS - FAMILIA PEDREIRO - HORISTA (ENCARGOS COMPLEMENTARES - COLETADO CAIXA)	SINAPI	H	1,00000000	0,50
TOTAL MATERIAL:					1,46
SERVICO	FONTE	UNID	COEFICIENTE	PREÇO UNITÁRIO	TOTAL
95371	CURSO DE CAPACITAÇÃO PARA PEDREIRO (ENCARGOS COMPLEMENTARES) - HORISTA	SINAPI	H	1,00000000	0,21

59/116 @

PROJ. 2001001	20 21	VALOR:	17,32
FLS. 1791		VALOR BDI (22.47%):	3,89
RUB.		VALOR COM BDI:	21,21

95324 - CURSO DE CAPACITAÇÃO PARA AZULEJISTA OU LADRILHISTA (ENCARGOS COMPLEMENTARES) - HORISTA (H)

MAO DE OBRA	FONTE	UNID	COEFICIENTE	PREÇO UNITÁRIO	TOTAL
00004760	AZULEJISTA OU LADRILHISTA	SINAPI	H	0,01020000	18,36
TOTAL MAO DE OBRA:					0,19
VALOR:					0,18
VALOR BDI (22.47%):					0,04
VALOR COM BDI:					0,22

88256 - AZULEJISTA OU LADRILHISTA COM ENCARGOS COMPLEMENTARES (H)

GERAL	FONTE	UNID	COEFICIENTE	PREÇO UNITÁRIO	TOTAL
00037370	ALIMENTACAO - HORISTA (COLETADO CAIXA)	SINAPI	H	1,00000000	0,01
00037372	EXAMES - HORISTA (COLETADO CAIXA)	SINAPI	H	1,00000000	0,35
00037373	SEGURO - HORISTA (COLETADO CAIXA)	SINAPI	H	1,00000000	0,01
00037371	TRANSPORTE - HORISTA (COLETADO CAIXA)	SINAPI	H	1,00000000	0,53
TOTAL GERAL:					0,90

MAO DE OBRA	FONTE	UNID	COEFICIENTE	PREÇO UNITÁRIO	TOTAL
00004760	AZULEJISTA OU LADRILHISTA	SINAPI	H	1,00000000	18,36
TOTAL MAO DE OBRA:					18,36

MATERIAL	FONTE	UNID	COEFICIENTE	PREÇO UNITÁRIO	TOTAL
00043489	EPI - FAMILIA PEDREIRO - HORISTA (ENCARGOS COMPLEMENTARES - COLETADO CAIXA)	SINAPI	H	1,00000000	0,96
00043465	FERRAMENTAS - FAMILIA PEDREIRO - HORISTA (ENCARGOS COMPLEMENTARES - COLETADO CAIXA)	SINAPI	H	1,00000000	0,50
TOTAL MATERIAL:					1,46

SERVICO	FONTE	UNID	COEFICIENTE	PREÇO UNITÁRIO	TOTAL
95324	CURSO DE CAPACITAÇÃO PARA AZULEJISTA OU LADRILHISTA (ENCARGOS COMPLEMENTARES) - HORISTA	SINAPI	H	1,00000000	0,18
TOTAL SERVIÇO:					0,18
VALOR:					20,90
VALOR BDI (22.47%):					4,70
VALOR COM BDI:					25,60

95337 - CURSO DE CAPACITAÇÃO PARA GESSEIRO (ENCARGOS COMPLEMENTARES) - HORISTA (H)

MAO DE OBRA	FONTE	UNID	COEFICIENTE	PREÇO UNITÁRIO	TOTAL
00012872	GESSEIRO	SINAPI	H	0,00790000	14,75
TOTAL MAO DE OBRA:					0,12
VALOR:					0,11
VALOR BDI (22.47%):					0,02
VALOR COM BDI:					0,13

Heytor Correa Souza
Engenheiro Civil
CREA nº 11678029-1

88269 - GESSEIRO COM ENCARGOS COMPLEMENTARES (H)

GERAL	FONTE	UNID	COEFICIENTE	PREÇO UNITÁRIO	TOTAL
00037370	ALIMENTACAO - HORISTA (COLETADO CAIXA)	SINAPI	H	1,00000000	0,01
00037372	EXAMES - HORISTA (COLETADO CAIXA)	SINAPI	H	1,00000000	0,35
00037373	SEGURO - HORISTA (COLETADO CAIXA)	SINAPI	H	1,00000000	0,01
00037371	TRANSPORTE - HORISTA (COLETADO CAIXA)	SINAPI	H	1,00000000	0,53
TOTAL GERAL:					0,90

MAO DE OBRA	FONTE	UNID	COEFICIENTE	PREÇO UNITÁRIO	TOTAL
00012872	GESSEIRO	SINAPI	H	1,00000000	14,75
TOTAL MAO DE OBRA:					14,75

MATERIAL	FONTE	UNID	COEFICIENTE	PREÇO UNITÁRIO	TOTAL
00043489	EPI - FAMILIA PEDREIRO - HORISTA (ENCARGOS COMPLEMENTARES - COLETADO CAIXA)	SINAPI	H	1,00000000	0,96
00043465	FERRAMENTAS - FAMILIA PEDREIRO - HORISTA (ENCARGOS COMPLEMENTARES - COLETADO CAIXA)	SINAPI	H	1,00000000	0,50
TOTAL MATERIAL:					1,46

SERVICO	FONTE	UNID	COEFICIENTE	PREÇO UNITÁRIO	TOTAL
95337	CURSO DE CAPACITAÇÃO PARA GESSEIRO (ENCARGOS COMPLEMENTARES) - HORISTA	SINAPI	H	1,00000000	0,11
TOTAL SERVIÇO:					0,11

Arley Michael de Melo Teixeira
Eng. Civil
CREA - MA 1115700227

38.282.738/0001-61	VALOR:	17,22
CASTELO BRANCO EMPREENDIMENTOS EIRELI	VALOR BDI (22.47%):	3,87
Rua Santa Ana, nº 331 - Centro	VALOR COM BDI:	21,09
CEP 05727-000 - Trizidela do Vale - MA		

A. S. M. 601116 C

95344 - CURSO DE CAPACITAÇÃO PARA MONTADOR DE ESTRUTURA METÁLICA (ENCARGOS COMPLEMENTARES) - HORISTA (H)

MAO DE OBRA	FONTE	UNID	COEFICIENTE	PREÇO UNITÁRIO	TOTAL	
00025957	MONTADOR DE ESTRUTURAS METALICAS	SINAPI	0,00790000	13,81	0,11	
					TOTAL MAO DE OBRA:	0,11
					VALOR:	0,10
					VALOR BDI (22.47%):	0,02
					VALOR COM BDI:	0,12

88278 - MONTADOR DE ESTRUTURA METÁLICA COM ENCARGOS COMPLEMENTARES (H)

GERAL	FONTE	UNID	COEFICIENTE	PREÇO UNITÁRIO	TOTAL	
00037370	ALIMENTACAO - HORISTA (COLETADO CAIXA)	SINAPI	1,00000000	0,01	0,01	
00037372	EXAMES - HORISTA (COLETADO CAIXA)	SINAPI	1,00000000	0,35	0,35	
00037373	SEGURO - HORISTA (COLETADO CAIXA)	SINAPI	1,00000000	0,01	0,01	
00037371	TRANSPORTE - HORISTA (COLETADO CAIXA)	SINAPI	1,00000000	0,53	0,53	
					TOTAL GERAL:	0,90

MAO DE OBRA	FONTE	UNID	COEFICIENTE	PREÇO UNITÁRIO	TOTAL	
00025957	MONTADOR DE ESTRUTURAS METALICAS	SINAPI	1,00000000	13,81	13,81	
					TOTAL MAO DE OBRA:	13,81

MATERIAL	FONTE	UNID	COEFICIENTE	PREÇO UNITÁRIO	TOTAL	
00043488	EPI - FAMILIA OPERADOR ESCAVADEIRA - HORISTA (ENCARGOS COMPLEMENTARES - COLETADO CAIXA)	SINAPI	1,00000000	0,66	0,66	
00043464	FERRAMENTAS - FAMILIA OPERADOR ESCAVADEIRA - HORISTA (ENCARGOS COMPLEMENTARES - COLETADO CAIXA)	SINAPI	1,00000000	0,01	0,01	
					TOTAL MATERIAL:	0,67

S	FONTE	UNID	COEFICIENTE	PREÇO UNITÁRIO	TOTAL	
95344	CURSO DE CAPACITAÇÃO PARA MONTADOR DE ESTRUTURA METÁLICA (ENCARGOS COMPLEMENTARES) - HORISTA	SINAPI	1,00000000	0,10	0,10	
					TOTAL SERVICIO:	0,10
					VALOR:	15,48
					VALOR BDI (22.47%):	3,48
					VALOR COM BDI:	18,96

95328 - CURSO DE CAPACITAÇÃO PARA CALCETEIRO (ENCARGOS COMPLEMENTARES) - HORISTA (H)

MAO DE OBRA	FONTE	UNID	COEFICIENTE	PREÇO UNITÁRIO	TOTAL	
00004759	CALCETEIRO	SINAPI	0,00790000	14,81	0,12	
					TOTAL MAO DE OBRA:	0,12
					VALOR:	0,11
					VALOR BDI (22.47%):	0,02
					VALOR COM BDI:	0,13

Heytor Correa Souza
Engenheiro Civil
CREA nº 11678029-1

88260 - CALCETEIRO COM ENCARGOS COMPLEMENTARES (H)

GERAL	FONTE	UNID	COEFICIENTE	PREÇO UNITÁRIO	TOTAL	
00037370	ALIMENTACAO - HORISTA (COLETADO CAIXA)	SINAPI	1,00000000	0,01	0,01	
00037372	EXAMES - HORISTA (COLETADO CAIXA)	SINAPI	1,00000000	0,35	0,35	
00037373	SEGURO - HORISTA (COLETADO CAIXA)	SINAPI	1,00000000	0,01	0,01	
00037371	TRANSPORTE - HORISTA (COLETADO CAIXA)	SINAPI	1,00000000	0,53	0,53	
					TOTAL GERAL:	0,90

MAO DE OBRA	FONTE	UNID	COEFICIENTE	PREÇO UNITÁRIO	TOTAL	
00004759	CALCETEIRO	SINAPI	1,00000000	14,81	14,81	
					TOTAL MAO DE OBRA:	14,81

MATERIAL	FONTE	UNID	COEFICIENTE	PREÇO UNITÁRIO	TOTAL	
00043489	EPI - FAMILIA PEDREIRO - HORISTA (ENCARGOS COMPLEMENTARES - COLETADO CAIXA)	SINAPI	1,00000000	0,96	0,96	
00043465	FERRAMENTAS - FAMILIA PEDREIRO - HORISTA (ENCARGOS COMPLEMENTARES - COLETADO CAIXA)	SINAPI	1,00000000	0,50	0,50	
					TOTAL MATERIAL:	1,46

SERVICO	FONTE	UNID	COEFICIENTE	PREÇO UNITÁRIO	TOTAL	
95328	CURSO DE CAPACITAÇÃO PARA CALCETEIRO (ENCARGOS COMPLEMENTARES) - HORISTA	SINAPI	1,00000000	0,11	0,11	
					TOTAL SERVICIO:	0,11

Arley Michael de Melo Teixeira
Eng.º Civil
CREA - MA 115700227

38.282.738/0001-61
CASTELO BRANCO EMPREENDIMENTOS EIRELI
Rua Santo Antônio 331 - Centro
CEP 05727-000 - Trizela do Vale - MA

VALOR: 17,28
VALOR BDI (22.47%): 3,88
VALOR COM BDI: 21,16

95332 - CURSO DE CAPACITAÇÃO PARA ELETRICISTA (ENCARGOS COMPLEMENTARES) - HORISTA (H)

MAO DE OBRA	FONTE	UNID	COEFICIENTE	PREÇO UNITÁRIO	TOTAL	
00002436	ELETRICISTA	SINAPI	0,02570000	14,75	0,38	
					TOTAL MAO DE OBRA:	0,38
					VALOR:	0,37

6/1/16

				VALOR BDI (22.47%):	0,08
				VALOR COM BDI:	0,45

CPL - TRIZIDEIA DO VALE

PROC. 2001001 / 20 21

FLS. 1793

88264 - ELETRICISTA COM ENCARGOS COMPLEMENTARES (H)

GERAL		FONTE	RUB.	UNID	COEFICIENTE	PREÇO UNITÁRIO	TOTAL
00037370	ALIMENTACAO - HORISTA (COLETADO CAIXA)	SINAPI		H	1,00000000	0,01	0,01
00037372	EXAMES - HORISTA (COLETADO CAIXA)	SINAPI		H	1,00000000	0,35	0,35
00037373	SEGURO - HORISTA (COLETADO CAIXA)	SINAPI		H	1,00000000	0,01	0,01
00037371	TRANSPORTE - HORISTA (COLETADO CAIXA)	SINAPI		H	1,00000000	0,53	0,53
TOTAL GERAL:							0,90
MAO DE OBRA		FONTE		UNID	COEFICIENTE	PREÇO UNITÁRIO	TOTAL
00002436	ELETRICISTA	SINAPI		H	1,00000000	14,75	14,75
TOTAL MAO DE OBRA:							14,75
MATERIAL		FONTE		UNID	COEFICIENTE	PREÇO UNITÁRIO	TOTAL
00043484	EPI - FAMILIA ELETRICISTA - HORISTA (ENCARGOS COMPLEMENTARES - COLETADO CAIXA)	SINAPI		H	1,00000000	0,93	0,93
00043460	FERRAMENTAS - FAMILIA ELETRICISTA - HORISTA (ENCARGOS COMPLEMENTARES - COLETADO CAIXA)	SINAPI		H	1,00000000	0,55	0,55
TOTAL MATERIAL:							1,48
SERVICO		FONTE		UNID	COEFICIENTE	PREÇO UNITÁRIO	TOTAL
95332	CURSO DE CAPACITAÇÃO PARA ELETRICISTA (ENCARGOS COMPLEMENTARES) - HORISTA	SINAPI		H	1,00000000	0,37	0,37
TOTAL SERVICOS:							0,37
VALOR:							17,50
VALOR BDI (22.47%):							3,93
VALOR COM BDI:							21,43

95385 - CURSO DE CAPACITAÇÃO PARA TELHADISTA (ENCARGOS COMPLEMENTARES) - HORISTA (H)

MAO DE OBRA		FONTE		UNID	COEFICIENTE	PREÇO UNITÁRIO	TOTAL
00012869	TELHADADOR	SINAPI		H	0,00790000	17,59	0,14
TOTAL MAO DE OBRA:							0,14
VALOR:							0,13
VALOR BDI (22.47%):							0,03
VALOR COM BDI:							0,16

88323 - TELHADISTA COM ENCARGOS COMPLEMENTARES (H)

GERAL		FONTE		UNID	COEFICIENTE	PREÇO UNITÁRIO	TOTAL
00037370	ALIMENTACAO - HORISTA (COLETADO CAIXA)	SINAPI		H	1,00000000	0,01	0,01
00037372	EXAMES - HORISTA (COLETADO CAIXA)	SINAPI		H	1,00000000	0,35	0,35
00037373	SEGURO - HORISTA (COLETADO CAIXA)	SINAPI		H	1,00000000	0,01	0,01
00037371	TRANSPORTE - HORISTA (COLETADO CAIXA)	SINAPI		H	1,00000000	0,53	0,53
TOTAL GERAL:							0,90
MAO DE OBRA		FONTE		UNID	COEFICIENTE	PREÇO UNITÁRIO	TOTAL
00012869	TELHADADOR	SINAPI		H	1,00000000	17,59	17,59
TOTAL MAO DE OBRA:							17,59
MATERIAL		FONTE		UNID	COEFICIENTE	PREÇO UNITÁRIO	TOTAL
00043483	EPI - FAMILIA CARPINTEIRO DE FORMAS - HORISTA (ENCARGOS COMPLEMENTARES - COLETADO CAIXA)	SINAPI		H	1,00000000	1,08	1,08
00043459	FERRAMENTAS - FAMILIA CARPINTEIRO DE FORMAS - HORISTA (ENCARGOS COMPLEMENTARES - COLETADO CAIXA)	SINAPI		H	1,00000000	0,34	0,34
TOTAL MATERIAL:							1,42
SERVICO		FONTE		UNID	COEFICIENTE	PREÇO UNITÁRIO	TOTAL
95385	CURSO DE CAPACITAÇÃO PARA TELHADISTA (ENCARGOS COMPLEMENTARES) - HORISTA	SINAPI		H	1,00000000	0,13	0,13
TOTAL SERVICOS:							0,13
VALOR:							20,04
VALOR BDI (22.47%):							4,50
VALOR COM BDI:							24,54

Heytor Correa Souza
Engenheiro Civil
CREA nº 111678029-1

88826 - BETONEIRA CAPACIDADE NOMINAL DE 400 L, CAPACIDADE DE MISTURA 280 L, MOTOR ELETRICO TRIFASICO POTENCIA DE 2 CV, SEM CARREGADOR - DEPRECIACAO. AF 10/2014 (H)

EQUIPAMENTO		FONTE		UNID	COEFICIENTE	PREÇO UNITÁRIO	TOTAL
00010535	BETONEIRA CAPACIDADE NOMINAL 400 L, CAPACIDADE DE MISTURA 280 L, MOTOR ELETRICO TRIFASICO 220/380 V POTENCIA 2 CV, SEM CARREGADOR	SINAPI		UN	0,00006400	3.319,50	0,21
TOTAL EQUIPAMENTO:							0,21
VALOR:							0,21
VALOR BDI (22.47%):							0,05
VALOR COM BDI:							0,26

Arley Michael de Melo Teixeira
Eng.º CIVIL
CREA - MA 1115700227

INSC. NO CAD. DO CREA
38.282.738/0001-61
CASTELO BRANCO ENGENHARIA E PROJETOS EIRELI
Rua Santo Antonio 331 Centro
Trizideia do Vale - MA
CEP: 05727-65

88827 - BETONEIRA CAPACIDADE NOMINAL DE 400 L, CAPACIDADE DE MISTURA 280 L, MOTOR ELETRICO TRIFASICO POTENCIA DE 2 CV, SEM CARREGADOR - JUROS. AF 10/2014 (H)

62/116

EQUIPAMENTO	FONTE	UNID	COEFICIENTE	PREÇO UNITÁRIO	TOTAL
00010535	BETONEIRA CAPACIDADE NOMINAL 400 L, CAPACIDADE DE MISTURA 280 L, MOTOR ELÉTRICO TRIFÁSICO 220/380 V POTENCIA 2 CV, SEM CARREGADOR	SINAPI	UN 0,00000760	3.319,50	0,03
TOTAL EQUIPAMENTO:					0,03
VALOR:					0,02
VALOR BDI (22.47%):					0,00
VALOR COM BDI:					0,02

88831 - BETONEIRA CAPACIDADE NOMINAL DE 400 L, CAPACIDADE DE MISTURA 280 L, MOTOR ELÉTRICO TRIFÁSICO POTÊNCIA DE 2 CV, SEM CARREGADOR - CHI DIURNO. AF_10/2014 (CHI)

SERVICO	FONTE	UNID	COEFICIENTE	PREÇO UNITÁRIO	TOTAL
88826	BETONEIRA CAPACIDADE NOMINAL DE 400 L, CAPACIDADE DE MISTURA 280 L, MOTOR ELÉTRICO TRIFÁSICO POTÊNCIA DE 2 CV, SEM CARREGADOR - DEPRECIÇÃO. AF_10/2014	SINAPI	H 1,00000000	0,21	0,21
88827	BETONEIRA CAPACIDADE NOMINAL DE 400 L, CAPACIDADE DE MISTURA 280 L, MOTOR ELÉTRICO TRIFÁSICO POTÊNCIA DE 2 CV, SEM CARREGADOR - JUROS. AF_10/2014	SINAPI	H 1,00000000	0,02	0,02
TOTAL SERVIÇO:					0,23
VALOR:					0,23
VALOR BDI (22.47%):					0,05
VALOR COM BDI:					0,28

88828 - BETONEIRA CAPACIDADE NOMINAL DE 400 L, CAPACIDADE DE MISTURA 280 L, MOTOR ELÉTRICO TRIFÁSICO POTENCIA DE 2 CV, SEM CARREGADOR - MANUTENÇÃO. AF_10/2014 (H)

EQUIPAMENTO	FONTE	UNID	COEFICIENTE	PREÇO UNITÁRIO	TOTAL
00010535	BETONEIRA CAPACIDADE NOMINAL 400 L, CAPACIDADE DE MISTURA 280 L, MOTOR ELÉTRICO TRIFÁSICO 220/380 V POTENCIA 2 CV, SEM CARREGADOR	SINAPI	UN 0,00006000	3.319,50	0,20
TOTAL EQUIPAMENTO:					0,20
VALOR:					0,19
VALOR BDI (22.47%):					0,04
VALOR COM BDI:					0,23

88829 - BETONEIRA CAPACIDADE NOMINAL DE 400 L, CAPACIDADE DE MISTURA 280 L, MOTOR ELÉTRICO TRIFÁSICO POTENCIA DE 2 CV, SEM CARREGADOR - MATERIAIS NA OPERAÇÃO. AF_10/2014 (H)

MATERIAL	FONTE	UNID	COEFICIENTE	PREÇO UNITÁRIO	TOTAL
00002705	ENERGIA ELETRICA ATÉ 2000 KWH INDUSTRIAL, SEM DEMANDA	SINAPI	KW/H 1,25000000	0,85	1,06
TOTAL MATERIAL:					1,06
VALOR:					1,06
VALOR BDI (22.47%):					0,24
VALOR COM BDI:					1,30

88830 - BETONEIRA CAPACIDADE NOMINAL DE 400 L, CAPACIDADE DE MISTURA 280 L, MOTOR ELÉTRICO TRIFÁSICO POTENCIA DE 2 CV, SEM CARREGADOR - CHP DIURNO. AF_10/2014 (CHP)

SERVICO	FONTE	UNID	COEFICIENTE	PREÇO UNITÁRIO	TOTAL
88826	BETONEIRA CAPACIDADE NOMINAL DE 400 L, CAPACIDADE DE MISTURA 280 L, MOTOR ELÉTRICO TRIFÁSICO POTÊNCIA DE 2 CV, SEM CARREGADOR - DEPRECIÇÃO. AF_10/2014	SINAPI	H 1,00000000	0,21	0,21
88827	BETONEIRA CAPACIDADE NOMINAL DE 400 L, CAPACIDADE DE MISTURA 280 L, MOTOR ELÉTRICO TRIFÁSICO POTÊNCIA DE 2 CV, SEM CARREGADOR - JUROS. AF_10/2014	SINAPI	H 1,00000000	0,02	0,02
88828	BETONEIRA CAPACIDADE NOMINAL DE 400 L, CAPACIDADE DE MISTURA 280 L, MOTOR ELÉTRICO TRIFÁSICO POTÊNCIA DE 2 CV, SEM CARREGADOR - MANUTENÇÃO. AF_10/2014	SINAPI	H 1,00000000	0,19	0,19
88829	BETONEIRA CAPACIDADE NOMINAL DE 400 L, CAPACIDADE DE MISTURA 280 L, MOTOR ELÉTRICO TRIFÁSICO POTÊNCIA DE 2 CV, SEM CARREGADOR - MATERIAIS NA OPERAÇÃO. AF_10/2014	SINAPI	H 1,00000000	1,06	1,06
TOTAL SERVIÇO:					1,48
VALOR:					1,48
VALOR BDI (22.47%):					0,33
VALOR COM BDI:					1,81

Heytor Correa Souza
Engenheiro Civil
CREA nº 111678929-1

95389 - CURSO DE CAPACITAÇÃO PARA OPERADOR DE BETONEIRA ESTACIONÁRIA/MISTURADOR (ENCARGOS COMPLEMENTARES) - HORISTA (H)

MAO DE OBRA	FONTE	UNID	COEFICIENTE	PREÇO UNITÁRIO	TOTAL
00037666	OPERADOR DE BETONEIRA ESTACIONARIA/MISTURADOR	SINAPI	H 0,00570000	13,40	0,08
TOTAL MAO DE OBRA:					0,08
VALOR:					0,07
VALOR BDI (22.47%):					0,02
VALOR COM BDI:					0,09

Arley Michael de Melo Teixeira
Eng.º Civil
CREA - MA 1115700227

38.282.738/0001-61
CASTELO BRANCO EMPREENDIMENTOS EIRELI
Rua Santo Antônio, 331 - Centro
CEP 05727-000 - Trizidela do Vale - MA

88377 - OPERADOR DE BETONEIRA ESTACIONÁRIA/MISTURADOR COM ENCARGOS COMPLEMENTARES (H)

GERAL	FONTE	UNID	COEFICIENTE	PREÇO UNITÁRIO	TOTAL
00037370	ALIMENTAÇÃO - HORISTA (COLETADO CAIXA)	SINAPI	H 1,00000000	0,01	0,01
00037372	EXAMES - HORISTA (COLETADO CAIXA)	SINAPI	H 1,00000000	0,35	0,35
00037373	SEGURO - HORISTA (COLETADO CAIXA)	SINAPI	H 1,00000000	0,01	0,01
00037371	TRANSPORTE - HORISTA (COLETADO CAIXA)	SINAPI	H 1,00000000	0,53	0,53
TOTAL GERAL:					0,90

63/116 C

MAO DE OBRA		FONTE	UNID	COEFICIENTE	PREÇO UNITÁRIO	TOTAL
00037666	OPERADOR DE BETONEIRA ESTACIONARIA/MISTURADOR	SINAPI	H	1,00000000	CPL - TRIZIDELA DO VALE	13,40
TOTAL MAO DE OBRA:						13,40
MATERIAL		FONTE	UNID	COEFICIENTE	PREÇO UNITÁRIO	TOTAL
00043488	EPI - FAMILIA OPERADOR ESCAVADEIRA - HORISTA (ENCARGOS COMPLEMENTARES - COLETADO CAIXA)	SINAPI	H	1,00000000	0,66	0,66
00043464	FERRAMENTAS - FAMILIA OPERADOR ESCAVADEIRA - HORISTA (ENCARGOS COMPLEMENTARES - COLETADO CAIXA)	SINAPI	H	0,00000000	0,01	0,01
TOTAL MATERIAL:						0,67
SERVICO		FONTE	UNID	COEFICIENTE	PREÇO UNITÁRIO	TOTAL
95389	CURSO DE CAPACITAÇÃO PARA OPERADOR DE BETONEIRA ESTACIONÁRIA/MISTURADOR (ENCARGOS COMPLEMENTARES) - HORISTA	SINAPI	H	1,00000000	0,07	0,07
TOTAL SERVICOS:						0,07
VALOR:						15,04
VALOR BDI (22.47%):						3,38
VALOR COM BDI:						18,42

94962 - CONCRETO MAGRO PARA LASTRO, TRAÇO 1:4,5:4,5 (CIMENTO/ AREIA MÉDIA/ BRITA 1) - PREPARO MECÂNICO COM BETONEIRA 400 L. AF_07/2016 (M3)

MATERIAL		FONTE	UNID	COEFICIENTE	PREÇO UNITÁRIO	TOTAL
00000370	AREIA MEDIA - POSTO JAZIDA/FORNECEDOR (RETIRADO NA JAZIDA, SEM TRANSPORTE)	SINAPI	M3	0,82700000	25,00	20,68
00001379	CIMENTO PORTLAND COMPOSTO CP II-32	SINAPI	KG	212,02000000	0,53	112,37
00004721	PEDRA BRITADA N. 1 (9,5 a 19 MM) POSTO PEDREIRA/FORNECEDOR, SEM FRETE	SINAPI	M3	0,57800000	62,24	35,97
TOTAL MATERIAL:						169,02
SERVICO		FONTE	UNID	COEFICIENTE	PREÇO UNITÁRIO	TOTAL
8831	BETONEIRA CAPACIDADE NOMINAL DE 400 L, CAPACIDADE DE MISTURA 280 L, MOTOR ELÉTRICO TRIFÁSICO POTÊNCIA DE 2 CV, SEM CARREGADOR - CHI DIURNO. AF_10/2014	SINAPI	CHI	0,72000000	0,23	0,17
88830	BETONEIRA CAPACIDADE NOMINAL DE 400 L, CAPACIDADE DE MISTURA 280 L, MOTOR ELÉTRICO TRIFÁSICO POTÊNCIA DE 2 CV, SEM CARREGADOR - CHP DIURNO. AF_10/2014	SINAPI	CHP	0,76000000	1,48	1,12
88377	OPERADOR DE BETONEIRA ESTACIONÁRIA/MISTURADOR COM ENCARGOS COMPLEMENTARES	SINAPI	H	1,48000000	15,04	22,26
88316	SERVENTE COM ENCARGOS COMPLEMENTARES	SINAPI	H	2,34000000	12,84	30,05
TOTAL SERVICOS:						53,60
VALOR:						222,58
VALOR BDI (22.47%):						50,01
VALOR COM BDI:						272,59

90582 - VIBRADOR DE IMERSÃO, DIÂMETRO DE PONTEIRA 45MM, MOTOR ELÉTRICO TRIFÁSICO POTÊNCIA DE 2 CV - DEPRECIÇÃO. AF_06/2015 (H)

EQUIPAMENTO		FONTE	UNID	COEFICIENTE	PREÇO UNITÁRIO	TOTAL
00013896	VIBRADOR DE IMERSAO, DIAMETRO DA PONTEIRA DE *45* MM, COM MOTOR ELETRICO TRIFASICO DE 2 HP (2 CV)	SINAPI	UN	0,00012800	1.919,76	0,25
TOTAL EQUIPAMENTO:						0,25
VALOR:						0,24
VALOR BDI (22.47%):						0,05
VALOR COM BDI:						0,29

90583 - VIBRADOR DE IMERSÃO, DIÂMETRO DE PONTEIRA 45MM, MOTOR ELÉTRICO TRIFÁSICO POTÊNCIA DE 2 CV - JUROS. AF_06/2015 (H)

EQUIPAMENTO		FONTE	UNID	COEFICIENTE	PREÇO UNITÁRIO	TOTAL
00013896	VIBRADOR DE IMERSAO, DIAMETRO DA PONTEIRA DE *45* MM, COM MOTOR ELETRICO TRIFASICO DE 2 HP (2 CV)	SINAPI	UN	0,00001510	1.919,76	0,03
TOTAL EQUIPAMENTO:						0,03
VALOR:						0,02
VALOR BDI (22.47%):						0,00
VALOR COM BDI:						0,02

Heytor Correa Souza
Engenheiro Civil
CREA nº 111673029-1

90587 - VIBRADOR DE IMERSÃO, DIÂMETRO DE PONTEIRA 45MM, MOTOR ELÉTRICO TRIFÁSICO POTÊNCIA DE 2 CV - CHI DIURNO. AF_06/2015 (CHI)

SERVICO		FONTE	UNID	COEFICIENTE	PREÇO UNITÁRIO	TOTAL
90582	VIBRADOR DE IMERSÃO, DIÂMETRO DE PONTEIRA 45MM, MOTOR ELÉTRICO TRIFÁSICO POTÊNCIA DE 2 CV - DEPRECIÇÃO. AF_06/2015	SINAPI	H	1,00000000	0,24	0,24
90583	VIBRADOR DE IMERSÃO, DIÂMETRO DE PONTEIRA 45MM, MOTOR ELÉTRICO TRIFÁSICO POTÊNCIA DE 2 CV - JUROS. AF_06/2015	SINAPI	H	1,00000000	0,02	0,02
TOTAL SERVICOS:						0,26
VALOR:						0,26
VALOR BDI (22.47%):						0,06
VALOR COM BDI:						0,32

Arley Michael de Melo Teixeira
Eng.º Civil
CREA - MA 1115700227

38.282.738/0001-61
CASTELO BRANCO EMPREENDIMENTOS EIRELI
Rua Santo Antônio 831 Centro
CEP 05727-000 - Trizidela do Vale - MA

90584 - VIBRADOR DE IMERSÃO, DIÂMETRO DE PONTEIRA 45MM, MOTOR ELÉTRICO TRIFÁSICO POTÊNCIA DE 2 CV - MANUTENÇÃO. AF_06/2015 (H)

EQUIPAMENTO		FONTE	UNID	COEFICIENTE	PREÇO UNITÁRIO	TOTAL
00013896	VIBRADOR DE IMERSAO, DIAMETRO DA PONTEIRA DE *45* MM, COM MOTOR ELETRICO TRIFASICO DE 2 HP (2 CV)	SINAPI	UN	0,00010000	1.919,76	0,19
TOTAL EQUIPAMENTO:						0,19

64/116 e

					CPL - TRIZIDE VALOR: VALE 0,19
					PRCC: VALOR BDI (22.47%): 120,21 0,04
					FLS. VALOR COM BDI: 129,6 0,23

90585 - VIBRADOR DE IMERSÃO, DIÂMETRO DE PONTEIRA 45MM, MOTOR ELÉTRICO TRIFÁSICO POTÊNCIA DE 2 CV - MATERIAIS NA OPERAÇÃO. AF_06/2015 (H)

MATERIAL	FORTE	UNID	COEFICIENTE	PREÇO UNITÁRIO	TOTAL	
00002705	ENERGIA ELETRICA ATE 2000 KWH INDUSTRIAL, SEM DEMANDA	SINAPI	KW/H	1,25000000	0,85	1,06
TOTAL MATERIAL:					1,06	
VALOR:					1,06	
VALOR BDI (22.47%):					0,24	
VALOR COM BDI:					1,30	

90586 - VIBRADOR DE IMERSÃO, DIÂMETRO DE PONTEIRA 45MM, MOTOR ELÉTRICO TRIFÁSICO POTÊNCIA DE 2 CV - CHP DIURNO. AF_06/2015 (CHP)

SERVICO	FORTE	UNID	COEFICIENTE	PREÇO UNITÁRIO	TOTAL	
90582	VIBRADOR DE IMERSÃO, DIÂMETRO DE PONTEIRA 45MM, MOTOR ELÉTRICO TRIFÁSICO POTÊNCIA DE 2 CV - DEPRECIÇÃO. AF_06/2015	SINAPI	H	1,00000000	0,24	0,24
90583	VIBRADOR DE IMERSÃO, DIÂMETRO DE PONTEIRA 45MM, MOTOR ELÉTRICO TRIFÁSICO POTÊNCIA DE 2 CV - JUROS. AF_06/2015	SINAPI	H	1,00000000	0,02	0,02
90584	VIBRADOR DE IMERSÃO, DIÂMETRO DE PONTEIRA 45MM, MOTOR ELÉTRICO TRIFÁSICO POTÊNCIA DE 2 CV - MANUTENÇÃO. AF_06/2015	SINAPI	H	1,00000000	0,19	0,19
90585	VIBRADOR DE IMERSÃO, DIÂMETRO DE PONTEIRA 45MM, MOTOR ELÉTRICO TRIFÁSICO POTÊNCIA DE 2 CV - MATERIAIS NA OPERAÇÃO. AF_06/2015	SINAPI	H	1,00000000	1,06	1,06
TOTAL SERVICIO:					1,51	
VALOR:					1,51	
VALOR BDI (22.47%):					0,34	
VALOR COM BDI:					1,85	

95313 - CURSO DE CAPACITAÇÃO PARA AJUDANTE ESPECIALIZADO (ENCARGOS COMPLEMENTARES) - HORISTA (H)

MAO DE OBRA	FORTE	UNID	COEFICIENTE	PREÇO UNITÁRIO	TOTAL	
00000242	AJUDANTE ESPECIALIZADO	SINAPI	H	0,00790000	13,47	0,11
TOTAL MAO DE OBRA:					0,11	
VALOR:					0,10	
VALOR BDI (22.47%):					0,02	
VALOR COM BDI:					0,12	

88243 - AJUDANTE ESPECIALIZADO COM ENCARGOS COMPLEMENTARES (H)

GERAL	FORTE	UNID	COEFICIENTE	PREÇO UNITÁRIO	TOTAL	
00037370	ALIMENTACAO - HORISTA (COLETADO CAIXA)	SINAPI	H	1,00000000	0,01	0,01
00037372	EXAMES - HORISTA (COLETADO CAIXA)	SINAPI	H	1,00000000	0,35	0,35
00037373	SEGURO - HORISTA (COLETADO CAIXA)	SINAPI	H	1,00000000	0,01	0,01
00037371	TRANSPORTE - HORISTA (COLETADO CAIXA)	SINAPI	H	1,00000000	0,53	0,53
TOTAL GERAL:					0,90	

MAO DE OBRA

MAO DE OBRA	FORTE	UNID	COEFICIENTE	PREÇO UNITÁRIO	TOTAL	
00000242	AJUDANTE ESPECIALIZADO	SINAPI	H	1,00000000	13,47	13,47
TOTAL MAO DE OBRA:					13,47	

MATERIAL	FORTE	UNID	COEFICIENTE	PREÇO UNITÁRIO	TOTAL	
00043491	EPI - FAMILIA SERVENTE - HORISTA (ENCARGOS COMPLEMENTARES - COLETADO CAIXA)	SINAPI	H	1,00000000	1,02	1,02
00043467	FERRAMENTAS - FAMILIA SERVENTE - HORISTA (ENCARGOS COMPLEMENTARES - COLETADO CAIXA)	SINAPI	H	1,00000000	0,38	0,38
TOTAL MATERIAL:					1,40	

SERVICO	FORTE	UNID	COEFICIENTE	PREÇO UNITÁRIO	TOTAL	
95313	CURSO DE CAPACITAÇÃO PARA AJUDANTE ESPECIALIZADO (ENCARGOS COMPLEMENTARES) - HORISTA	SINAPI	H	1,00000000	0,10	0,10
TOTAL SERVICIO:					0,10	
VALOR:					15,87	
VALOR BDI (22.47%):					3,57	
VALOR COM BDI:					19,44	

Heytor Correa Souza
Engenheiro Civil
CREA nº 111673029-1

95338 - CURSO DE CAPACITAÇÃO PARA IMPERMEABILIZADOR (ENCARGOS COMPLEMENTARES) - HORISTA (H)

MAO DE OBRA	FORTE	UNID	COEFICIENTE	PREÇO UNITÁRIO	TOTAL	
00012873	IMPERMEABILIZADOR	SINAPI	H	0,01460000	16,46	0,24
TOTAL MAO DE OBRA:					0,24	
VALOR:					0,24	
VALOR BDI (22.47%):					0,05	
VALOR COM BDI:					0,29	

Arley Michael de Melo Teixeira
Eng.º Civil
CREA - MA 111670027

INSC. Nº 38.282.788/0001-61
CASTELO BRANCO EMPREHEITAMENTOS EIRELI
Rua Santo Antônio 331 - Centro
CEP: 65727-000 - Trizide de Vale - MA

88270 - IMPERMEABILIZADOR COM ENCARGOS COMPLEMENTARES (H)

65/116 0

GERAL		FONTE	UNID	COEFICIENTE	PREÇO UNITÁRIO	TOTAL
00037370	ALIMENTACAO - HORISTA (COLETADO CAIXA)	SINAPI	H	1,00000000	0,01	0,01
00037372	EXAMES - HORISTA (COLETADO CAIXA)	SINAPI	H	1,00000000	0,35	0,35
00037373	SEGURO - HORISTA (COLETADO CAIXA)	SINAPI	H	1,00000000	0,01	0,01
00037371	TRANSPORTE - HORISTA (COLETADO CAIXA)	SINAPI	H	1,00000000	0,53	0,53
					TOTAL GERAL:	0,90

MAO DE OBRA		FONTE	UNID	COEFICIENTE	PREÇO UNITÁRIO	TOTAL
00012873	IMPERMEABILIZADOR	SINAPI	H	1,00000000	16,46	16,46
					TOTAL MAO DE OBRA:	16,46

MATERIAL		FONTE	UNID	COEFICIENTE	PREÇO UNITÁRIO	TOTAL
00043489	EPI - FAMILIA PEDREIRO - HORISTA (ENCARGOS COMPLEMENTARES - COLETADO CAIXA)	SINAPI	H	1,00000000	0,96	0,96
00043465	FERRAMENTAS - FAMILIA PEDREIRO - HORISTA (ENCARGOS COMPLEMENTARES - COLETADO CAIXA)	SINAPI	H	1,00000000	0,50	0,50
					TOTAL MATERIAL:	1,46

SERVICO		FONTE	UNID	COEFICIENTE	PREÇO UNITÁRIO	TOTAL
95338	CURSO DE CAPACITAÇÃO PARA IMPERMEABILIZADOR (ENCARGOS COMPLEMENTARES) - HORISTA	SINAPI	H	1,00000000	0,24	0,24
					TOTAL SERVICIO:	0,24
					VALOR:	19,06
					VALOR BDI (22.47%):	4,28
					VALOR COM BDI:	23,34

87292 - ARGAMASSA TRAÇO 1:2:8 (EM VOLUME DE CIMENTO, CAL E AREIA MEDIA UMIDA) PARA EMBOÇO/MASSA UNICA/ASSENTAMENTO DE ALVENARIA DE VEDAÇÃO, PREPARO MECÂNICO COM BETONEIRA 400 L. AF_08/2019 (M3)

MATERIAL		FONTE	UNID	COEFICIENTE	PREÇO UNITÁRIO	TOTAL
000370	AREIA MEDIA - POSTO JAZIDA/FORNECEDOR (RETIRADO NA JAZIDA, SEM TRANSPORTE)	SINAPI	M3	1,16000000	25,00	29,00
00001106	CAL HIDRATADA CH-I PARA ARGAMASSAS	SINAPI	KG	174,10000000	0,70	121,87
00001379	CIMENTO PORTLAND COMPOSTO CP II-32	SINAPI	KG	195,86000000	0,53	103,81
					TOTAL MATERIAL:	254,68

SERVICO		FONTE	UNID	COEFICIENTE	PREÇO UNITÁRIO	TOTAL
88831	BETONEIRA CAPACIDADE NOMINAL DE 400 L, CAPACIDADE DE MISTURA 280 L, MOTOR ELÉTRICO TRIFÁSICO POTÊNCIA DE 2 CV, SEM CARREGADOR - CHI DIURNO. AF_10/2014	SINAPI	CHI	3,45000000	0,23	0,79
88830	BETONEIRA CAPACIDADE NOMINAL DE 400 L, CAPACIDADE DE MISTURA 280 L, MOTOR ELÉTRICO TRIFÁSICO POTÊNCIA DE 2 CV, SEM CARREGADOR - CHP DIURNO. AF_10/2014	SINAPI	CHP	1,05000000	1,48	1,55
88377	OPERADOR DE BETONEIRA ESTACIONÁRIA/MISTURADOR COM ENCARGOS COMPLEMENTARES	SINAPI	H	4,50000000	15,04	67,68
					TOTAL SERVICIO:	70,02
					VALOR:	324,69
					VALOR BDI (22.47%):	72,96
					VALOR COM BDI:	397,65

88631 - ARGAMASSA TRAÇO 1:4 (EM VOLUME DE CIMENTO E AREIA MÉDIA ÚMIDA), PREPARO MANUAL. AF_08/2019 (M3)

MATERIAL		FONTE	UNID	COEFICIENTE	PREÇO UNITÁRIO	TOTAL
00000370	AREIA MEDIA - POSTO JAZIDA/FORNECEDOR (RETIRADO NA JAZIDA, SEM TRANSPORTE)	SINAPI	M3	1,15000000	25,00	28,75
0001379	CIMENTO PORTLAND COMPOSTO CP II-32	SINAPI	KG	389,54000000	0,53	206,46
					TOTAL MATERIAL:	235,21

SERVICO		FONTE	UNID	COEFICIENTE	PREÇO UNITÁRIO	TOTAL
88316	SERVENTE COM ENCARGOS COMPLEMENTARES	SINAPI	H	8,29000000	12,84	106,44
					TOTAL SERVICIO:	106,44
					VALOR:	341,64
					VALOR BDI (22.47%):	76,77
					VALOR COM BDI:	418,41

Heytor Correa Souza
Engenheiro Civil
CREA-MA 111673029-1

95341 - CURSO DE CAPACITAÇÃO PARA MARMORISTA/GRANITEIRO (ENCARGOS COMPLEMENTARES) - HORISTA (H)

MAO DE OBRA		FONTE	UNID	COEFICIENTE	PREÇO UNITÁRIO	TOTAL
00004755	MARMORISTA / GRANITEIRO	SINAPI	H	0,01020000	17,17	0,18
					TOTAL MAO DE OBRA:	0,18
					VALOR:	0,17
					VALOR BDI (22.47%):	0,04
					VALOR COM BDI:	0,21

Arley Michael de Melo Teixeira
Eng. Civil
CREA - MA 1115708227

38.282.738/0001-61
CASTELO BRANCO EMPREENDIMENTOS EIRELI
Rua Santo Antonio, 331 - Centro
CEP: 05721-000 - Foz de Iguazu - MA

88274 - MARMORISTA/GRANITEIRO COM ENCARGOS COMPLEMENTARES (H)

GERAL		FONTE	UNID	COEFICIENTE	PREÇO UNITÁRIO	TOTAL
00037370	ALIMENTACAO - HORISTA (COLETADO CAIXA)	SINAPI	H	1,00000000	0,01	0,01
00037372	EXAMES - HORISTA (COLETADO CAIXA)	SINAPI	H	1,00000000	0,35	0,35
00037373	SEGURO - HORISTA (COLETADO CAIXA)	SINAPI	H	1,00000000	0,01	0,01
00037371	TRANSPORTE - HORISTA (COLETADO CAIXA)	SINAPI	H	1,00000000	0,53	0,53

66/116

				TOTAL GERAL:		0,90
MAO DE OBRA	FONTE	UNID	COEFICIENTE	PREÇO UNITÁRIO	TOTAL	
0004755	MARMORISTA / GRANITEIRO	SINAPI	H	1,00000000	17,17	17,17
				TOTAL MAO DE OBRA:		17,17
MATERIAL	FONTE	UNID	COEFICIENTE	PREÇO UNITÁRIO	TOTAL	
00043489	EPI - FAMILIA PEDREIRO - HORISTA (ENCARGOS COMPLEMENTARES - COLETADO CAIXA)	SINAPI	H	1,00000000	0,96	0,96
00043465	FERRAMENTAS - FAMILIA PEDREIRO - HORISTA (ENCARGOS COMPLEMENTARES - COLETADO CAIXA)	SINAPI	H	1,00000000	0,50	0,50
				TOTAL MATERIAL:		1,46
SERVICO	FONTE	UNID	COEFICIENTE	PREÇO UNITÁRIO	TOTAL	
95341	CURSO DE CAPACITAÇÃO PARA MARMORISTA/GRANITEIRO (ENCARGOS COMPLEMENTARES) HORISTA	SINAPI	H	1,00000000	0,17	0,17
				TOTAL SERVICOS:		0,17
				VALOR:		19,70
				VALOR BDI (22.47%):		4,43
				VALOR COM BDI:		24,13
89221 - BETONEIRA CAPACIDADE NOMINAL DE 600 L, CAPACIDADE DE MISTURA 360 L, MOTOR ELETRICO TRIFASICO POTENCIA DE 4 CV, SEM CARREGADOR - DEPRECIACÃO. AF_11/2014 (H)						
EQUIPAMENTO	FONTE	UNID	COEFICIENTE	PREÇO UNITÁRIO	TOTAL	
00036397	BETONEIRA, CAPACIDADE NOMINAL 600 L, CAPACIDADE DE MISTURA 360L, MOTOR ELETRICO TRIFASICO 220/380V, POTENCIA 4CV, EXCLUSO CARREGADOR	SINAPI	UN	0,00006400	13.503,05	0,86
				TOTAL EQUIPAMENTO:		0,86
				VALOR:		0,86
				VALOR BDI (22.47%):		0,19
				VALOR COM BDI:		1,05
89222 - BETONEIRA CAPACIDADE NOMINAL DE 600 L, CAPACIDADE DE MISTURA 360 L, MOTOR ELETRICO TRIFASICO POTENCIA DE 4 CV, SEM CARREGADOR - JUROS. AF_11/2014 (H)						
EQUIPAMENTO	FONTE	UNID	COEFICIENTE	PREÇO UNITÁRIO	TOTAL	
00036397	BETONEIRA, CAPACIDADE NOMINAL 600 L, CAPACIDADE DE MISTURA 360L, MOTOR ELETRICO TRIFASICO 220/380V, POTENCIA 4CV, EXCLUSO CARREGADOR	SINAPI	UN	0,00007600	13.503,05	0,10
				TOTAL EQUIPAMENTO:		0,10
				VALOR:		0,10
				VALOR BDI (22.47%):		0,02
				VALOR COM BDI:		0,12
89226 - BETONEIRA CAPACIDADE NOMINAL DE 600 L, CAPACIDADE DE MISTURA 360 L, MOTOR ELETRICO TRIFASICO POTENCIA DE 4 CV, SEM CARREGADOR - CHI DIURNO. AF_11/2014 (CHI)						
SERVICO	FONTE	UNID	COEFICIENTE	PREÇO UNITÁRIO	TOTAL	
89221	BETONEIRA CAPACIDADE NOMINAL DE 600 L, CAPACIDADE DE MISTURA 360 L, MOTOR ELÉTRICO TRIFÁSICO POTÊNCIA DE 4 CV, SEM CARREGADOR - DEPRECIACÃO. AF_11/2014	SINAPI	H	1,00000000	0,86	0,86
89222	BETONEIRA CAPACIDADE NOMINAL DE 600 L, CAPACIDADE DE MISTURA 360 L, MOTOR ELÉTRICO TRIFÁSICO POTÊNCIA DE 4 CV, SEM CARREGADOR - JUROS. AF_11/2014	SINAPI	H	1,00000000	0,10	0,10
				TOTAL SERVICOS:		0,96
				VALOR:		0,96
				VALOR BDI (22.47%):		0,22
				VALOR COM BDI:		1,18
89223 - BETONEIRA CAPACIDADE NOMINAL DE 600 L, CAPACIDADE DE MISTURA 360 L, MOTOR ELETRICO TRIFASICO POTENCIA DE 4 CV, SEM CARREGADOR - MANUTENÇÃO. AF_11/2014 (H)						
EQUIPAMENTO	FONTE	UNID	COEFICIENTE	PREÇO UNITÁRIO	TOTAL	
00036397	BETONEIRA, CAPACIDADE NOMINAL 600 L, CAPACIDADE DE MISTURA 360L, MOTOR ELETRICO TRIFASICO 220/380V, POTENCIA 4CV, EXCLUSO CARREGADOR	SINAPI	UN	0,00006000	13.503,05	0,81
				TOTAL EQUIPAMENTO:		0,81
				VALOR:		0,81
				VALOR BDI (22.47%):		0,18
				VALOR COM BDI:		0,99
89224 - BETONEIRA CAPACIDADE NOMINAL DE 600 L, CAPACIDADE DE MISTURA 360 L, MOTOR ELETRICO TRIFASICO POTENCIA DE 4 CV, SEM CARREGADOR - MATERIAIS NA OPERAÇÃO. AF_11/2014 (H)						
MATERIAL	FONTE	UNID	COEFICIENTE	PREÇO UNITÁRIO	TOTAL	
00002705	ENERGIA ELETRICA ATE 2000 KWH INDUSTRIAL, SEM DEMANDA	SINAPI	KW/H	2,50000000	0,85	2,13
				TOTAL MATERIAL:		2,13
				VALOR:		2,12
				VALOR BDI (22.47%):		0,48
				VALOR COM BDI:		2,60
89225 - BETONEIRA CAPACIDADE NOMINAL DE 600 L, CAPACIDADE DE MISTURA 360 L, MOTOR ELETRICO TRIFASICO POTENCIA DE 4 CV, SEM CARREGADOR - CHP DIURNO. AF_11/2014 (CHP)						
SERVICO	FONTE	UNID	COEFICIENTE	PREÇO UNITÁRIO	TOTAL	
89221	BETONEIRA CAPACIDADE NOMINAL DE 600 L, CAPACIDADE DE MISTURA 360 L, MOTOR ELÉTRICO TRIFÁSICO POTÊNCIA DE 4 CV, SEM CARREGADOR - DEPRECIACÃO. AF_11/2014	SINAPI	H	1,00000000	0,86	0,86

Heytor Correa Souza
Engenheiro Civil
CREA nº 111673029-1

Arley Michael da Melo Teixeira
Eng.º Civil
CREA - MA 1115700227

38.282.730/0001-61
CASTELO BRANCO ENGENHARIA E PROJETOS EIRELI
Rua São Antonio 331 - Centro
CEP: 0572-000 - Triziteia do Vale - MA

H. Jon 67/116

89222	BETONEIRA CAPACIDADE NOMINAL DE 600 L, CAPACIDADE DE MISTURA 360 L, MOTOR ELÉTRICO TRIFÁSICO POTÊNCIA DE 4 CV, SEM CARREGADOR - JUROS. AF_11/2014	SINAPI	H	1,00000000	0,99	0,10
89223	BETONEIRA CAPACIDADE NOMINAL DE 600 L, CAPACIDADE DE MISTURA 360 L, MOTOR ELÉTRICO TRIFÁSICO POTÊNCIA DE 4 CV, SEM CARREGADOR - MANUTENÇÃO. AF_11/2014	SINAPI	H	1,00000000	0,81	0,81
89224	BETONEIRA CAPACIDADE NOMINAL DE 600 L, CAPACIDADE DE MISTURA 360 L, MOTOR ELÉTRICO TRIFÁSICO POTÊNCIA DE 4 CV, SEM CARREGADOR - MATERIAIS NA OPERAÇÃO. AF_11/2014	SINAPI	H	1,00000000	2,12	2,12
TOTAL SERVIÇO:						3,89
VALOR:						3,89
VALOR BDI (22.47%):						0,87
VALOR COM BDI:						4,76

94970 - CONCRETO FCK = 20MPA, TRAÇO 1:2,7:3 (CIMENTO/ AREIA MÉDIA/ BRITA 1) - PREPARO MECÂNICO COM BETONEIRA 600 L. AF_07/2016 (M3)

MATERIAL	FONTE	UNID	COEFICIENTE	PREÇO UNITÁRIO	TOTAL	
0000370	AREIA MEDIA - POSTO JAZIDA/FORNECEDOR (RETIRADO NA JAZIDA, SEM TRANSPORTE)	SINAPI	M3	0,76100000	25,00	19,03
00001379	CIMENTO PORTLAND COMPOSTO CP II-32	SINAPI	KG	325,16000000	0,53	172,33
00004721	PEDRA BRITADA N. 1 (9,5 a 19 MM) POSTO PEDREIRA/FORNECEDOR, SEM FRETE	SINAPI	M3	0,59100000	62,24	36,78
TOTAL MATERIAL:					228,14	
SERVIÇO	FONTE	UNID	COEFICIENTE	PREÇO UNITÁRIO	TOTAL	
89226	BETONEIRA CAPACIDADE NOMINAL DE 600 L, CAPACIDADE DE MISTURA 360 L, MOTOR ELÉTRICO TRIFÁSICO POTÊNCIA DE 4 CV, SEM CARREGADOR - CHI DIURNO. AF_11/2014	SINAPI	CHI	0,62000000	0,96	0,60
89225	BETONEIRA CAPACIDADE NOMINAL DE 600 L, CAPACIDADE DE MISTURA 360 L, MOTOR ELÉTRICO TRIFÁSICO POTÊNCIA DE 4 CV, SEM CARREGADOR - CHP DIURNO. AF_11/2014	SINAPI	CHP	0,66000000	3,89	2,57
88377	OPERADOR DE BETONEIRA ESTACIONÁRIA/MISTURADOR COM ENCARGOS COMPLEMENTARES	SINAPI	H	1,28000000	15,04	19,25
38316	SERVENTE COM ENCARGOS COMPLEMENTARES	SINAPI	H	2,03000000	12,84	26,07
TOTAL SERVIÇO:					48,49	
VALOR:					276,59	
VALOR BDI (22.47%):					62,15	
VALOR COM BDI:					338,74	

95308 - CURSO DE CAPACITAÇÃO PARA AJUDANTE DE ARMADOR (ENCARGOS COMPLEMENTARES) - HORISTA (H)

MAO DE OBRA	FONTE	UNID	COEFICIENTE	PREÇO UNITÁRIO	TOTAL	
00006114	AJUDANTE DE ARMADOR	SINAPI	H	0,00790000	10,28	0,08
TOTAL MAO DE OBRA:					0,08	
VALOR:					0,08	
VALOR BDI (22.47%):					0,02	
VALOR COM BDI:					0,10	

Heytor Correa Souza
Engenheiro Civil
CREA nº 111678029-1

88238 - AJUDANTE DE ARMADOR COM ENCARGOS COMPLEMENTARES (H)

GERAL	FONTE	UNID	COEFICIENTE	PREÇO UNITÁRIO	TOTAL	
00037370	ALIMENTACAO - HORISTA (COLETADO CAIXA)	SINAPI	H	1,00000000	0,01	0,01
00037372	EXAMES - HORISTA (COLETADO CAIXA)	SINAPI	H	1,00000000	0,35	0,35
00037373	SEGURO - HORISTA (COLETADO CAIXA)	SINAPI	H	1,00000000	0,01	0,01
00037371	TRANSPORTE - HORISTA (COLETADO CAIXA)	SINAPI	H	1,00000000	0,53	0,53
TOTAL GERAL:					0,90	
MAO DE OBRA	FONTE	UNID	COEFICIENTE	PREÇO UNITÁRIO	TOTAL	
00006114	AJUDANTE DE ARMADOR	SINAPI	H	1,00000000	10,28	10,28
TOTAL MAO DE OBRA:					10,28	
MATERIAL	FONTE	UNID	COEFICIENTE	PREÇO UNITÁRIO	TOTAL	
00043489	EPI - FAMILIA PEDREIRO - HORISTA (ENCARGOS COMPLEMENTARES - COLETADO CAIXA)	SINAPI	H	1,00000000	0,96	0,96
00043465	FERRAMENTAS - FAMILIA PEDREIRO - HORISTA (ENCARGOS COMPLEMENTARES - COLETADO CAIXA)	SINAPI	H	1,00000000	0,50	0,50
TOTAL MATERIAL:					1,46	
SERVIÇO	FONTE	UNID	COEFICIENTE	PREÇO UNITÁRIO	TOTAL	
95308	CURSO DE CAPACITAÇÃO PARA AJUDANTE DE ARMADOR (ENCARGOS COMPLEMENTARES) - HORISTA	SINAPI	H	1,00000000	0,08	0,08
TOTAL SERVIÇO:					0,08	
VALOR:					12,72	
VALOR BDI (22.47%):					2,86	
VALOR COM BDI:					15,58	

Arley Michael de Melo Teixeira
Eng. CIVIL
CREA - MA 1115700227

38.282.738/0001-61
CASTELO BRANCO EMPREENDIMENTOS EIRELI
Rua Santo Antônio, 331 - Centro
CEP: 05727-800 - Trizidela do Vale - MA

95314 - CURSO DE CAPACITAÇÃO PARA ARMADOR (ENCARGOS COMPLEMENTARES) - HORISTA (H)

MAO DE OBRA	FONTE	UNID	COEFICIENTE	PREÇO UNITÁRIO	TOTAL	
0000378	ARMADOR	SINAPI	H	0,00790000	14,75	0,12
TOTAL MAO DE OBRA:					0,12	
VALOR:					0,11	
VALOR BDI (22.47%):					0,02	

68/116

88245 - ARMADOR COM ENCARGOS COMPLEMENTARES (H)						CPL VALOR COM BDI	0,13
GERAL						PROC. 2001001	120 21
						FLS. 1300	
QUANTIDADE	DESCRIÇÃO	FONTE	UNID	COEFICIENTE	PREÇO UNITÁRIO	TOTAL	
00037370	ALIMENTACAO - HORISTA (COLETADO CAIXA)	SINAPI	H	1,00000000	0,01	0,01	
00037372	EXAMES - HORISTA (COLETADO CAIXA)	SINAPI	H	1,00000000	0,35	0,35	
00037373	SEGURO - HORISTA (COLETADO CAIXA)	SINAPI	H	1,00000000	0,01	0,01	
00037371	TRANSPORTE - HORISTA (COLETADO CAIXA)	SINAPI	H	1,00000000	0,53	0,53	
TOTAL GERAL:						0,90	
MAO DE OBRA							
00000378	ARMADOR	SINAPI	H	1,00000000	14,75	14,75	
TOTAL MAO DE OBRA:						14,75	
MATERIAL							
00043489	EPI - FAMILIA PEDREIRO - HORISTA (ENCARGOS COMPLEMENTARES - COLETADO CAIXA)	SINAPI	H	1,00000000	0,96	0,96	
00043465	FERRAMENTAS - FAMILIA PEDREIRO - HORISTA (ENCARGOS COMPLEMENTARES - COLETADO CAIXA)	SINAPI	H	1,00000000	0,50	0,50	
TOTAL MATERIAL:						1,46	
SERVICO							
95314	CURSO DE CAPACITAÇÃO PARA ARMADOR (ENCARGOS COMPLEMENTARES) - HORISTA	SINAPI	H	1,00000000	0,11	0,11	
TOTAL SERVICOS:						0,11	
VALOR:						17,22	
VALOR BDI (22.47%):						3,87	
VALOR COM BDI:						21,09	

92792 - CORTE E DOBRA DE AÇO CA-50, DIÂMETRO DE 6,3 MM, UTILIZADO EM ESTRUTURAS DIVERSAS, EXCETO LAJES. AF_12/2015 (KG)							
MATERIAL							
00000032	ACO CA-50, 6,3 MM, VERGALHAO	SINAPI	KG	1,07000000	4,77	5,10	
TOTAL MATERIAL:						5,10	
SERVICO							
88238	AJUDANTE DE ARMADOR COM ENCARGOS COMPLEMENTARES	SINAPI	H	0,00590000	12,72	0,08	
88245	ARMADOR COM ENCARGOS COMPLEMENTARES	SINAPI	H	0,04200000	17,22	0,72	
TOTAL SERVICOS:						0,80	
VALOR:						5,89	
VALOR BDI (22.47%):						1,32	
VALOR COM BDI:						7,21	

Heytor Correa Souza
Engenheiro Civil
CREA nº 111678029-1

92270 - FABRICAÇÃO DE FÔRMA PARA VIGAS, COM MADEIRA SERRADA, E = 25 MM. AF_12/2015 (M2)							
MATERIAL							
00005068	PREGO DE ACO POLIDO COM CABECA 17 X 21 (2 X 11)	SINAPI	KG	0,03100000	12,20	0,38	
00004517	SARRAFO DE MADEIRA NAO APARELHADA *2,5 X 7,5* CM (1 X 3 ") PINUS, MISTA OU EQUIVALENTE DA REGIAO	SINAPI	M	4,11800000	1,96	8,07	
00006189	TABUA DE MADEIRA NAO APARELHADA *2,5 X 30* CM, CEDRINHO OU EQUIVALENTE DA REGIAO	SINAPI	M	3,70700000	12,18	45,15	
TOTAL MATERIAL:						53,60	
SERVICO							
88239	AJUDANTE DE CARPINTEIRO COM ENCARGOS COMPLEMENTARES	SINAPI	H	0,08800000	14,04	1,24	
88262	CARPINTEIRO DE FORMAS COM ENCARGOS COMPLEMENTARES	SINAPI	H	0,43800000	17,18	7,52	
91693	SERRA CIRCULAR DE BANCADA COM MOTOR ELÉTRICO POTÊNCIA DE 5HP, COM COIFA PARA DISCO 10" - CHI DIURNO. AF_08/2015	SINAPI	CHI	0,03800000	15,45	0,59	
91692	SERRA CIRCULAR DE BANCADA COM MOTOR ELÉTRICO POTÊNCIA DE 5HP, COM COIFA PARA DISCO 10" - CHP DIURNO. AF_08/2015	SINAPI	CHP	0,05000000	18,18	0,91	
TOTAL SERVICOS:						10,26	
VALOR:						63,82	
VALOR BDI (22.47%):						14,34	
VALOR COM BDI:						78,16	

Arley Michael de Melo Teixeira
Eng. CIVIL
CREA - MA 1115700227

38.282.738/0001-61
CASTELO BRANCO ENGENHARIAS EIRELI
Rua Santa Antonia, 331 Centro
CEP: 05723-000 - Trizela de Vale - MA

92793 - CORTE E DOBRA DE AÇO CA-50, DIÂMETRO DE 8,0 MM, UTILIZADO EM ESTRUTURAS DIVERSAS, EXCETO LAJES. AF_12/2015 (KG)							
MATERIAL							
00000033	ACO CA-50, 8,0 MM, VERGALHAO	SINAPI	KG	1,11000000	4,80	5,33	
TOTAL MATERIAL:						5,33	
SERVICO							
88238	AJUDANTE DE ARMADOR COM ENCARGOS COMPLEMENTARES	SINAPI	H	0,00320000	12,72	0,04	
88245	ARMADOR COM ENCARGOS COMPLEMENTARES	SINAPI	H	0,02240000	17,22	0,39	
TOTAL SERVICOS:						0,43	
VALOR:						5,74	
VALOR BDI (22.47%):						1,28	
VALOR COM BDI:						7,02	

X/ A J 69/116

CPL TRIZIDÃO DO VALE
 2201001 120 21

92791 - CORTE E DOBRA DE AÇO CA-60, DIÂMETRO DE 5,0 MM, UTILIZADO EM ESTRUTURAS DIVERSAS, EXCETO LAJES. AF_12/2015 (KG)

MATERIAL		FONTE	UNID	COEFICIENTE	PREÇO UNITÁRIO	TOTAL
00043059	ACO CA-60, 4,2 MM, OU 5,0 MM, OU 6,0 MM, OU 7,0 MM, VERGALHAO	SINAPI	KG	1,07000000	4,28	4,58
TOTAL MATERIAL:						4,58
SERVICO		FONTE	UNID	COEFICIENTE	PREÇO UNITÁRIO	TOTAL
88238	AJUDANTE DE ARMADOR COM ENCARGOS COMPLEMENTARES	SINAPI	H	0,01080000	12,72	0,14
88245	ARMADOR COM ENCARGOS COMPLEMENTARES	SINAPI	H	0,07690000	17,22	1,32
TOTAL SERVICOS:						1,46
VALOR:						6,02
VALOR BDI (22.47%):						1,35
VALOR COM BDI:						7,37

92799 - CORTE E DOBRA DE AÇO CA-60, DIÂMETRO DE 4,2 MM, UTILIZADO EM LAJE. AF_12/2015 (KG)

MATERIAL		FONTE	UNID	COEFICIENTE	PREÇO UNITÁRIO	TOTAL
00043059	ACO CA-60, 4,2 MM, OU 5,0 MM, OU 6,0 MM, OU 7,0 MM, VERGALHAO	SINAPI	KG	1,07000000	4,28	4,58
TOTAL MATERIAL:						4,58
SERVICO		FONTE	UNID	COEFICIENTE	PREÇO UNITÁRIO	TOTAL
88238	AJUDANTE DE ARMADOR COM ENCARGOS COMPLEMENTARES	SINAPI	H	0,01310000	12,72	0,17
88245	ARMADOR COM ENCARGOS COMPLEMENTARES	SINAPI	H	0,09330000	17,22	1,61
TOTAL SERVICOS:						1,78
VALOR:						6,33
VALOR BDI (22.47%):						1,42
VALOR COM BDI:						7,75

92783 - ARMAÇÃO DE LAJE DE UMA ESTRUTURA CONVENCIONAL DE CONCRETO ARMADO EM UMA EDIFICAÇÃO TERREA OU SOBRADO UTILIZANDO AÇO CA-60 DE 4,2 MM - MONTAGEM. AF_12/2015 (KG)

MATERIAL		FONTE	UNID	COEFICIENTE	PREÇO UNITÁRIO	TOTAL
00000337	ARAME RECOZIDO 18 BWG, 1,25 MM (0,01 KG/M)	SINAPI	KG	0,02500000	13,26	0,33
00039017	ESPACADOR / DISTANCIADOR CIRCULAR COM ENTRADA LATERAL, EM PLASTICO, PARA VERGALHAO *4,2 A 12,5* MM, COBRIMENTO 20 MM	SINAPI	UN	2,81600000	0,14	0,39
TOTAL MATERIAL:						0,72
SERVICO		FONTE	UNID	COEFICIENTE	PREÇO UNITÁRIO	TOTAL
88238	AJUDANTE DE ARMADOR COM ENCARGOS COMPLEMENTARES	SINAPI	H	0,03100000	12,72	0,39
88245	ARMADOR COM ENCARGOS COMPLEMENTARES	SINAPI	H	0,18960000	17,22	3,26
92799	CORTE E DOBRA DE AÇO CA-60, DIÂMETRO DE 4,2 MM, UTILIZADO EM LAJE. AF_12/2015	SINAPI	KG	1,00000000	6,33	6,33
TOTAL SERVICOS:						9,98
VALOR:						10,70
VALOR BDI (22.47%):						2,40
VALOR COM BDI:						13,10

Heytor Correa Souza
 Engenheiro Civil
 CREA nº 111673029-1

92723 - CONCRETAGEM DE VIGAS E LAJES, FCK=20 MPA, PARA LAJES PREMOLDADAS COM USO DE BOMBA EM EDIFICAÇÃO COM AREA MEDIA DE LAJES MENOR IGUAL A 20 M² - LANÇAMENTO, ADENSAMENTO E ACABAMENTO. AF_12/2015 (M3)

MATERIAL		FONTE	UNID	COEFICIENTE	PREÇO UNITÁRIO	TOTAL
00001524	CONCRETO USINADO BOMBEAVEL, CLASSE DE RESISTENCIA C20, COM BRITA 0 E 1, SLUMP = 100 +/- 20 MM, INCLUI SERVICOS DE BOMBEAMENTO (NBR 8953)	SINAPI	M3	1,10300000	364,95	402,54
TOTAL MATERIAL:						402,54
SERVICO		FONTE	UNID	COEFICIENTE	PREÇO UNITÁRIO	TOTAL
88262	CARPINTEIRO DE FORMAS COM ENCARGOS COMPLEMENTARES	SINAPI	H	0,11200000	17,18	1,92
88309	PEDREIRO COM ENCARGOS COMPLEMENTARES	SINAPI	H	0,67000000	17,32	11,60
88316	SERVENTE COM ENCARGOS COMPLEMENTARES	SINAPI	H	0,74400000	12,84	9,55
90587	VIBRADOR DE IMERSÃO, DIÂMETRO DE PONTEIRA 45MM, MOTOR ELÉTRICO TRIFÁSICO POTÊNCIA DE 2 CV - CHI DIURNO. AF_06/2015	SINAPI	CHI	0,14400000	0,26	0,04
90586	VIBRADOR DE IMERSÃO, DIÂMETRO DE PONTEIRA 45MM, MOTOR ELÉTRICO TRIFÁSICO POTÊNCIA DE 2 CV - CHP DIURNO. AF_06/2015	SINAPI	CHP	0,07900000	1,51	0,12
TOTAL SERVICOS:						23,23
VALOR:						425,74
VALOR BDI (22.47%):						95,66
VALOR COM BDI:						521,40

Arley Michael de Melo Teixeira
 Eng.º Civil
 CREA - MA 1116700227

INSC. NO CAD. DO CREA
 38.282.738/0001-61
 CASTELO BRANCO EMPREENDIMENTOS EIRELI
 Rua Santo Antônio 331 Centro
 CEP: 05727-000 - Trizidão do Vale - MA

92273 - FABRICAÇÃO DE ESCORAS DO TIPO PONTALETE, EM MADEIRA. AF_12/2015 (M)

MATERIAL		FONTE	UNID	COEFICIENTE	PREÇO UNITÁRIO	TOTAL
00004491	PONTALETE DE MADEIRA NAO APARELHADA *7,5 X 7,5* CM (3 X 3 ") PINUS, MISTA OU EQUIVALENTE DA REGIAO	SINAPI	M	1,48500000	5,46	8,11
00005068	PREGO DE AÇO POLIDO COM CABECA 17 X 21 (2 X 11)	SINAPI	KG	0,00700000	12,20	0,09
TOTAL MATERIAL:						8,20
SERVICO		FONTE	UNID	COEFICIENTE	PREÇO UNITÁRIO	TOTAL

701116

88239	AJUDANTE DE CARPINTEIRO COM ENCARGOS COMPLEMENTARES	SINAPI	H	0,01300000	14,04	0,18
88262	CARPINTEIRO DE FORMAS COM ENCARGOS COMPLEMENTARES	SINAPI	H	0,06600000	17,18	1,13
91693	SERRA CIRCULAR DE BANCADA COM MOTOR ELÉTRICO POTÊNCIA DE 5HP, COM COIFA PARA DISCO 10" - CHI DIURNO. AF_08/2015	SINAPI	CHI	0,00700000	15,45	0,11
91692	SERRA CIRCULAR DE BANCADA COM MOTOR ELÉTRICO POTÊNCIA DE 5HP, COM COIFA PARA DISCO 10" - CHP DIURNO. AF_08/2015	SINAPI	CHP	0,00700000	18,18	0,13
TOTAL SERVIÇO:						1,56
VALOR:						9,71
VALOR BDI (22.47%):						2,18
VALOR COM BDI:						11,89

88630 - ARGAMASSA TRAÇO 1:4 (CIMENTO E AREIA MÉDIA), PREPARO MECÂNICO COM BETONEIRA 400 L. AF_08/2014 (M3)

MATERIAL		FONTE	UNID	COEFICIENTE	PREÇO UNITÁRIO	TOTAL
00000370	AREIA MEDIA - POSTO JAZIDA/FORNECEDOR (RETIRADO NA JAZIDA, SEM TRANSPORTE)	SINAPI	M3	1,23000000	25,00	30,75
00001379	CIMENTO PORTLAND COMPOSTO CP II-32	SINAPI	KG	355,04000000	0,53	188,17
TOTAL MATERIAL:						218,92
SERVIÇO		FONTE	UNID	COEFICIENTE	PREÇO UNITÁRIO	TOTAL
88831	BETONEIRA CAPACIDADE NOMINAL DE 400 L, CAPACIDADE DE MISTURA 280 L, MOTOR ELÉTRICO TRIFÁSICO POTÊNCIA DE 2 CV, SEM CARREGADOR - CHI DIURNO. AF_10/2014	SINAPI	CHI	2,58000000	0,23	0,59
88830	BETONEIRA CAPACIDADE NOMINAL DE 400 L, CAPACIDADE DE MISTURA 280 L, MOTOR ELÉTRICO TRIFÁSICO POTÊNCIA DE 2 CV, SEM CARREGADOR - CHP DIURNO. AF_10/2014	SINAPI	CHP	0,78000000	1,48	1,15
88377	OPERADOR DE BETONEIRA ESTACIONÁRIA/MISTURADOR COM ENCARGOS COMPLEMENTARES	SINAPI	H	3,36000000	15,04	50,53
TOTAL SERVIÇO:						52,27
VALOR:						271,19
VALOR BDI (22.47%):						60,94
VALOR COM BDI:						332,13

94964 - CONCRETO FCK = 20MPa, TRAÇO 1:2,7:3 (CIMENTO/ AREIA MÉDIA/ BRITA 1) - PREPARO MECÂNICO COM BETONEIRA 400 L. AF_07/2016 (M3)

MATERIAL		FONTE	UNID	COEFICIENTE	PREÇO UNITÁRIO	TOTAL
00000370	AREIA MEDIA - POSTO JAZIDA/FORNECEDOR (RETIRADO NA JAZIDA, SEM TRANSPORTE)	SINAPI	M3	0,75580000	25,00	18,90
00001379	CIMENTO PORTLAND COMPOSTO CP II-32	SINAPI	KG	322,98000000	0,53	171,18
00004721	PEDRA BRITADA N. 1 (9,5 a 19 MM) POSTO PEDREIRA/FORNECEDOR, SEM FRETE	SINAPI	M3	0,58700000	62,24	36,53
TOTAL MATERIAL:						226,61
SERVIÇO		FONTE	UNID	COEFICIENTE	PREÇO UNITÁRIO	TOTAL
88831	BETONEIRA CAPACIDADE NOMINAL DE 400 L, CAPACIDADE DE MISTURA 280 L, MOTOR ELÉTRICO TRIFÁSICO POTÊNCIA DE 2 CV, SEM CARREGADOR - CHI DIURNO. AF_10/2014	SINAPI	CHI	0,78000000	0,23	0,18
88830	BETONEIRA CAPACIDADE NOMINAL DE 400 L, CAPACIDADE DE MISTURA 280 L, MOTOR ELÉTRICO TRIFÁSICO POTÊNCIA DE 2 CV, SEM CARREGADOR - CHP DIURNO. AF_10/2014	SINAPI	CHP	0,83000000	1,48	1,23
88377	OPERADOR DE BETONEIRA ESTACIONÁRIA/MISTURADOR COM ENCARGOS COMPLEMENTARES	SINAPI	H	1,60000000	15,04	24,06
88316	SERVENTE COM ENCARGOS COMPLEMENTARES	SINAPI	H	2,53000000	12,84	32,49
TOTAL SERVIÇO:						57,96
VALOR:						284,52
VALOR BDI (22.47%):						63,93
VALOR COM BDI:						348,45

Heytor Correa Souza
Engenheiro Civil
CREA nº 111673029-1

87298 - ARGAMASSA TRAÇO 1:3 (EM VOLUME DE CIMENTO E AREIA MEDIA UMIDA) PARA CONTRAPISO, PREPARO MECANICO COM BETONEIRA 400 L. AF_08/2019 (M3)

MATERIAL		FONTE	UNID	COEFICIENTE	PREÇO UNITÁRIO	TOTAL
00000370	AREIA MEDIA - POSTO JAZIDA/FORNECEDOR (RETIRADO NA JAZIDA, SEM TRANSPORTE)	SINAPI	M3	1,27000000	25,00	31,75
00001379	CIMENTO PORTLAND COMPOSTO CP II-32	SINAPI	KG	573,61000000	0,53	304,01
TOTAL MATERIAL:						335,76
SERVIÇO		FONTE	UNID	COEFICIENTE	PREÇO UNITÁRIO	TOTAL
88831	BETONEIRA CAPACIDADE NOMINAL DE 400 L, CAPACIDADE DE MISTURA 280 L, MOTOR ELÉTRICO TRIFÁSICO POTÊNCIA DE 2 CV, SEM CARREGADOR - CHI DIURNO. AF_10/2014	SINAPI	CHI	3,39000000	0,23	0,78
88830	BETONEIRA CAPACIDADE NOMINAL DE 400 L, CAPACIDADE DE MISTURA 280 L, MOTOR ELÉTRICO TRIFÁSICO POTÊNCIA DE 2 CV, SEM CARREGADOR - CHP DIURNO. AF_10/2014	SINAPI	CHP	1,03000000	1,48	1,52
88377	OPERADOR DE BETONEIRA ESTACIONÁRIA/MISTURADOR COM ENCARGOS COMPLEMENTARES	SINAPI	H	4,42000000	15,04	66,48
TOTAL SERVIÇO:						68,78
VALOR:						404,52
VALOR BDI (22.47%):						90,90
VALOR COM BDI:						495,42

Arley Michael de Melo Teixeira
Eng.º Civil
CREA - MA 1115700227

38.282.738/0001-61
CASTELO BRANCO ENGENHARIAS EIRELI
Rua Santo Antonio 331 - Centro
CEP: 65727-000 - Tridela do Vale - MA

87301 - ARGAMASSA TRAÇO 1:4 (EM VOLUME DE CIMENTO E AREIA MEDIA UMIDA) PARA CONTRAPISO, PREPARO MECANICO COM BETONEIRA 400 L. AF_08/2019 (M3)

MATERIAL		FONTE	UNID	COEFICIENTE	PREÇO UNITÁRIO	TOTAL
----------	--	-------	------	-------------	----------------	-------

(Handwritten signatures and notes at the bottom of the page)

00000370	AREA MEDIA - POSTO JAZIDA/FORNECEDOR (RETIRADO NA JAZIDA, SEM TRANSPORTE)	SINAPI	M3	1,3400000	25,00	34,00
00001379	CIMENTO PORTLAND COMPOSTO CP II-32	SINAPI	KG	459,8500000	0,53	243,72
				RUB.	TOTAL MATERIAL:	277,72
SERVICO		FONTE	UNID	COEFICIENTE	PREÇO UNITÁRIO	TOTAL
88831	BETONEIRA CAPACIDADE NOMINAL DE 400 L, CAPACIDADE DE MISTURA 280 L, MOTOR ELÉTRICO TRIFÁSICO POTÊNCIA DE 2 CV, SEM CARREGADOR - CHI DIURNO. AF_10/2014	SINAPI	CHI	3,72000000	0,23	0,66
88830	BETONEIRA CAPACIDADE NOMINAL DE 400 L, CAPACIDADE DE MISTURA 280 L, MOTOR ELÉTRICO TRIFÁSICO POTÊNCIA DE 2 CV, SEM CARREGADOR - CHP DIURNO. AF_10/2014	SINAPI	CHP	1,13000000	1,48	1,67
88377	OPERADOR DE BETONEIRA ESTACIONÁRIA/MISTURADOR COM ENCARGOS COMPLEMENTARES	SINAPI	H	4,85000000	15,04	72,94
TOTAL SERVICOS:						75,47
VALOR:						353,18
VALOR BDI (22.47%):						79,36
VALOR COM BDI:						432,54

91279 - CORTADORA DE PISO COM MOTOR 4 TEMPOS A GASOLINA, POTENCIA DE 13 HP, COM DISCO DE CORTE DIAMANTADO SEGMENTADO PARA CONCRETO, DIÂMETRO DE 350 MM, FURO DE 1" (14 X 1") - DEPRECIÇÃO. AF_08/2015 (H)

EQUIPAMENTO		FONTE	UNID	COEFICIENTE	PREÇO UNITÁRIO	TOTAL
00011280	CORTADEIRA DE PISO DE CONCRETO E ASFALTO, PARA DISCO PADRAO DE DIAMETRO 350 MM (14") OU 450 MM (18") , MOTOR A GASOLINA, POTENCIA 13 HP, SEM DISCO	SINAPI	UN	0,00006400	9.139,40	0,58
00013887	DISCO DE CORTE DIAMANTADO SEGMENTADO PARA CONCRETO, DIAMETRO DE 350 MM, FURO DE 1" (14 X 1")	SINAPI	UN	0,00006400	400,12	0,03
TOTAL EQUIPAMENTO:						0,61
VALOR:						0,60
VALOR BDI (22.47%):						0,13
VALOR COM BDI:						0,73

91280 - CORTADORA DE PISO COM MOTOR 4 TEMPOS A GASOLINA, POTENCIA DE 13 HP, COM DISCO DE CORTE DIAMANTADO SEGMENTADO PARA CONCRETO, DIÂMETRO DE 350 MM, FURO DE 1" (14 X 1") - JUROS. AF_08/2015 (H)

EQUIPAMENTO		FONTE	UNID	COEFICIENTE	PREÇO UNITÁRIO	TOTAL
00011280	CORTADEIRA DE PISO DE CONCRETO E ASFALTO, PARA DISCO PADRAO DE DIAMETRO 350 MM (14") OU 450 MM (18") , MOTOR A GASOLINA, POTENCIA 13 HP, SEM DISCO	SINAPI	UN	0,00000760	9.139,40	0,07
TOTAL EQUIPAMENTO:						0,07
VALOR:						0,06
VALOR BDI (22.47%):						0,01
VALOR COM BDI:						0,07

91285 - CORTADORA DE PISO COM MOTOR 4 TEMPOS A GASOLINA, POTENCIA DE 13 HP, COM DISCO DE CORTE DIAMANTADO SEGMENTADO PARA CONCRETO, DIÂMETRO DE 350 MM, FURO DE 1" (14 X 1") - CHI DIURNO. AF_08/2015 (CHI)

SERVICO		FONTE	UNID	COEFICIENTE	PREÇO UNITÁRIO	TOTAL
91279	CORTADORA DE PISO COM MOTOR 4 TEMPOS A GASOLINA, POTÊNCIA DE 13 HP, COM DISCO DE CORTE DIAMANTADO SEGMENTADO PARA CONCRETO, DIÂMETRO DE 350 MM, FURO DE 1" (14 X 1") - DEPRECIÇÃO. AF_08/2015	SINAPI	H	1,00000000	0,60	0,60
91280	CORTADORA DE PISO COM MOTOR 4 TEMPOS A GASOLINA, POTÊNCIA DE 13 HP, COM DISCO DE CORTE DIAMANTADO SEGMENTADO PARA CONCRETO, DIÂMETRO DE 350 MM, FURO DE 1" (14 X 1") - JUROS. AF_08/2015	SINAPI	H	1,00000000	0,06	0,06
TOTAL SERVICOS:						0,66
VALOR:						0,66
VALOR BDI (22.47%):						0,15
VALOR COM BDI:						0,81

Heytor Correa Souza
Engenheiro Civil
CREA nº 111678029-1

91281 - CORTADORA DE PISO COM MOTOR 4 TEMPOS A GASOLINA, POTENCIA DE 13 HP, COM DISCO DE CORTE DIAMANTADO SEGMENTADO PARA CONCRETO, DIÂMETRO DE 350 MM, FURO DE 1" (14 X 1") - MANUTENÇÃO. AF_08/2015 (H)

EQUIPAMENTO		FONTE	UNID	COEFICIENTE	PREÇO UNITÁRIO	TOTAL
00011280	CORTADEIRA DE PISO DE CONCRETO E ASFALTO, PARA DISCO PADRAO DE DIAMETRO 350 MM (14") OU 450 MM (18") , MOTOR A GASOLINA, POTENCIA 13 HP, SEM DISCO	SINAPI	UN	0,00008000	9.139,40	0,73
00013887	DISCO DE CORTE DIAMANTADO SEGMENTADO PARA CONCRETO, DIAMETRO DE 350 MM, FURO DE 1" (14 X 1")	SINAPI	UN	0,00008000	400,12	0,03
TOTAL EQUIPAMENTO:						0,76
VALOR:						0,76
VALOR BDI (22.47%):						0,17
VALOR COM BDI:						0,93

91282 - CORTADORA DE PISO COM MOTOR 4 TEMPOS A GASOLINA, POTENCIA DE 13 HP, COM DISCO DE CORTE DIAMANTADO SEGMENTADO PARA CONCRETO, DIÂMETRO DE 350 MM, FURO DE 1" (14 X 1") - MATERIAIS NA OPERAÇÃO. AF_08/2015 (H)

MATERIAL		FONTE	UNID	COEFICIENTE	PREÇO UNITÁRIO	TOTAL
00004222	GASOLINA COMUM	SINAPI	L	3,39500000	4,45	15,11
TOTAL MATERIAL:						15,11
VALOR:						15,10
VALOR BDI (22.47%):						3,39
VALOR COM BDI:						18,49

Arley Michael de Melo Teixeira
Eng. Civil
CREA - MA 1115700227

38.282.739/0001-61
CASTELO BRANCO EMPREENDIMENTOS EIRELI
Rua São Antonio 331 - Centro
CEP: 05727-000 - Trizidela do Vale - MA

91283 - CORTADORA DE PISO COM MOTOR 4 TEMPOS A GASOLINA, POTENCIA DE 13 HP, COM DISCO DE CORTE DIAMANTADO SEGMENTADO PARA CONCRETO, DIÂMETRO DE 350 MM, FURO DE 1" (14 X 1") - CHP DIURNO. AF_08/2015 (CHP)

SERVICO		FONTE	UNID	COEFICIENTE	PREÇO UNITÁRIO	TOTAL
---------	--	-------	------	-------------	----------------	-------

91279	CORTADORA DE PISO COM MOTOR 4 TEMPOS A GASOLINA, POTÊNCIA DE 13 HP, COM DISCO DE CORTE DIAMANTADO SEGMENTADO PARA CONCRETO, DIÂMETRO DE 350 MM, FURO DE 1" (14 X 1") - DEPRECIÇÃO. AF_08/2015	SINAPI	H	1,00000000	0,60	0,60
91280	CORTADORA DE PISO COM MOTOR 4 TEMPOS A GASOLINA, POTÊNCIA DE 13 HP, COM DISCO DE CORTE DIAMANTADO SEGMENTADO PARA CONCRETO, DIÂMETRO DE 350 MM, FURO DE 1" (14 X 1") - JUROS. AF_08/2015	SINAPI	H	1,00000000	0,06	0,06
91281	CORTADORA DE PISO COM MOTOR 4 TEMPOS A GASOLINA, POTÊNCIA DE 13 HP, COM DISCO DE CORTE DIAMANTADO SEGMENTADO PARA CONCRETO, DIÂMETRO DE 350 MM, FURO DE 1" (14 X 1") - MANUTENÇÃO. AF_08/2015	SINAPI	H	1,00000000	0,76	0,76
91282	CORTADORA DE PISO COM MOTOR 4 TEMPOS A GASOLINA, POTÊNCIA DE 13 HP, COM DISCO DE CORTE DIAMANTADO SEGMENTADO PARA CONCRETO, DIÂMETRO DE 350 MM, FURO DE 1" (14 X 1") - MATERIAIS NA OPERAÇÃO. AF_08/2015	SINAPI	H	1,00000000	15,10	15,10
TOTAL SERVIÇO:						16,52
VALOR:						16,52
VALOR BDI (22.47%):						3,71
VALOR COM BDI:						20,23

CPL - TRIZIDELA DO VALE
 2001001
 120.21
 FLS.
 1804

91273 - PLACA VIBRATORIA REVERSIVEL COM MOTOR 4 TEMPOS A GASOLINA, FORÇA CENTRIFUGA DE 25 KN (2500 KGF), POTENCIA 5,5 CV - DEPRECIÇÃO. AF_08/2015 (H)

EQUIPAMENTO	FORTE	UNID	COEFICIENTE	PREÇO UNITÁRIO	TOTAL
00001442 COMPACTADOR DE SOLO TIPO PLACA VIBRATORIA REVERSIVEL, A GASOLINA, 4 TEMPOS, PESO DE 125 A 150 KG, FORÇA CENTRIFUGA DE 2500 A 2800 KGF, LARG. TRABALHO DE 400 A 450 MM, FREQ VIBRACAO DE 4300 A 4500 RPM, VELOC. TRABALHO DE 15 A 20 M/MIN, POT. DE 5,5 A 6,0 HP	SINAPI	UN	0,00005330	8.101,10	0,43
TOTAL EQUIPAMENTO:					0,43
VALOR:					0,43
VALOR BDI (22.47%):					0,10
VALOR COM BDI:					0,53

91274 - PLACA VIBRATORIA REVERSIVEL COM MOTOR 4 TEMPOS A GASOLINA, FORÇA CENTRIFUGA DE 25 KN (2500 KGF), POTENCIA 5,5 CV - JUROS. AF_08/2015 (H)

EQUIPAMENTO	FORTE	UNID	COEFICIENTE	PREÇO UNITÁRIO	TOTAL
00001442 COMPACTADOR DE SOLO TIPO PLACA VIBRATORIA REVERSIVEL, A GASOLINA, 4 TEMPOS, PESO DE 125 A 150 KG, FORÇA CENTRIFUGA DE 2500 A 2800 KGF, LARG. TRABALHO DE 400 A 450 MM, FREQ VIBRACAO DE 4300 A 4500 RPM, VELOC. TRABALHO DE 15 A 20 M/MIN, POT. DE 5,5 A 6,0 HP	SINAPI	UN	0,00000740	8.101,10	0,06
TOTAL EQUIPAMENTO:					0,06
VALOR:					0,05
VALOR BDI (22.47%):					0,01
VALOR COM BDI:					0,06

91278 - PLACA VIBRATORIA REVERSIVEL COM MOTOR 4 TEMPOS A GASOLINA, FORÇA CENTRIFUGA DE 25 KN (2500 KGF), POTENCIA 5,5 CV - CHI DIURNO. AF_08/2015 (CHI)

SERVIÇO	FORTE	UNID	COEFICIENTE	PREÇO UNITÁRIO	TOTAL
91273 PLACA VIBRATORIA REVERSIVEL COM MOTOR 4 TEMPOS A GASOLINA, FORÇA CENTRIFUGA DE 25 KN (2500 KGF), POTÊNCIA 5,5 CV - DEPRECIÇÃO. AF_08/2015	SINAPI	H	1,00000000	0,43	0,43
91274 PLACA VIBRATORIA REVERSIVEL COM MOTOR 4 TEMPOS A GASOLINA, FORÇA CENTRIFUGA DE 25 KN (2500 KGF), POTÊNCIA 5,5 CV - JUROS. AF_08/2015	SINAPI	H	1,00000000	0,05	0,05
TOTAL SERVIÇO:					0,48
VALOR:					0,48
VALOR BDI (22.47%):					0,11
VALOR COM BDI:					0,59

91275 - PLACA VIBRATORIA REVERSIVEL COM MOTOR 4 TEMPOS A GASOLINA, FORÇA CENTRIFUGA DE 25 KN (2500 KGF), POTENCIA 5,5 CV - MANUTENÇÃO. AF_08/2015 (H)

EQUIPAMENTO	FORTE	UNID	COEFICIENTE	PREÇO UNITÁRIO	TOTAL
00001442 COMPACTADOR DE SOLO TIPO PLACA VIBRATORIA REVERSIVEL, A GASOLINA, 4 TEMPOS, PESO DE 125 A 150 KG, FORÇA CENTRIFUGA DE 2500 A 2800 KGF, LARG. TRABALHO DE 400 A 450 MM, FREQ VIBRACAO DE 4300 A 4500 RPM, VELOC. TRABALHO DE 15 A 20 M/MIN, POT. DE 5,5 A 6,0 HP	SINAPI	UN	0,00006670	8.101,10	0,54
TOTAL EQUIPAMENTO:					0,54
VALOR:					0,54
VALOR BDI (22.47%):					0,12
VALOR COM BDI:					0,66

Heytor Correa Souza
 Engenheiro Civil
 CREA nº 111678029-1

91276 - PLACA VIBRATORIA REVERSIVEL COM MOTOR 4 TEMPOS A GASOLINA, FORÇA CENTRIFUGA DE 25 KN (2500 KGF), POTENCIA 5,5 CV - MATERIAIS NA OPERAÇÃO. AF_08/2015 (H)

MATERIAL	FORTE	UNID	COEFICIENTE	PREÇO UNITÁRIO	TOTAL
00004222 GASOLINA COMUM	SINAPI	L	1,42000000	4,45	6,32
TOTAL MATERIAL:					6,32
VALOR:					6,31
VALOR BDI (22.47%):					1,42
VALOR COM BDI:					7,73

Arley Michael de Melo Teixeira
 Eng. Civil
 CREA - MA 1115700227

38.282.732/0001-61
 CASTELO BRANCO EMPREENDIMENTOS EIRELI
 Rua Santo Antônio, 331 - Centro
 CEP 05727-900 - Trizidela do Vale - MA

91277 - PLACA VIBRATORIA REVERSIVEL COM MOTOR 4 TEMPOS A GASOLINA, FORÇA CENTRIFUGA DE 25 KN (2500 KGF), POTENCIA 5,5 CV - CHP DIURNO. AF_08/2015 (CHP)

SERVIÇO	FORTE	UNID	COEFICIENTE	PREÇO UNITÁRIO	TOTAL
---------	-------	------	-------------	----------------	-------

Adem 73/116

91273	PLACA VIBRATÓRIA REVERSÍVEL COM MOTOR 4 TEMPOS A GASOLINA, FORÇA CENTRÍFUGA DE 25 KN (2500 KGF), POTÊNCIA 5,5 CV - DEPRECIÇÃO. AF_08/2015	SINAPI	H	1,00000000	0,43	0,43
91274	PLACA VIBRATÓRIA REVERSÍVEL COM MOTOR 4 TEMPOS A GASOLINA, FORÇA CENTRÍFUGA DE 25 KN (2500 KGF), POTÊNCIA 5,5 CV - JUROS. AF_08/2015	SINAPI	H	1,00000000	0,05	0,05
91275	PLACA VIBRATÓRIA REVERSÍVEL COM MOTOR 4 TEMPOS A GASOLINA, FORÇA CENTRÍFUGA DE 25 KN (2500 KGF), POTÊNCIA 5,5 CV - MANUTENÇÃO. AF_08/2015	SINAPI	H	1,00000000	0,54	0,54
91276	PLACA VIBRATÓRIA REVERSÍVEL COM MOTOR 4 TEMPOS A GASOLINA, FORÇA CENTRÍFUGA DE 25 KN (2500 KGF), POTÊNCIA 5,5 CV - MATERIAIS NA OPERAÇÃO. AF_08/2015	SINAPI	H	1,00000000	6,31	6,31
TOTAL SERVICOS:						7,33
VALOR:						7,33
VALOR BDI (22.47%):						1,65
VALOR COM BDI:						8,98

95329 - CURSO DE CAPACITAÇÃO PARA CARPINTEIRO DE ESQUADRIA (ENCARGOS COMPLEMENTARES) - HORISTA (H)

MAO DE OBRA	FONTE	UNID	COEFICIENTE	PREÇO UNITÁRIO	TOTAL
00001214	CARPINTEIRO DE ESQUADRIAS	SINAPI	H	0,01020000	13,19
TOTAL MAO DE OBRA:					0,13
VALOR:					0,13
VALOR BDI (22.47%):					0,03
VALOR COM BDI:					0,16

88261 - CARPINTEIRO DE ESQUADRIA COM ENCARGOS COMPLEMENTARES (H)

GERAL	FONTE	UNID	COEFICIENTE	PREÇO UNITÁRIO	TOTAL
00037370	ALIMENTACAO - HORISTA (COLETADO CAIXA)	SINAPI	H	1,00000000	0,01
00037372	EXAMES - HORISTA (COLETADO CAIXA)	SINAPI	H	1,00000000	0,35
00037373	SEGURO - HORISTA (COLETADO CAIXA)	SINAPI	H	1,00000000	0,01
00037371	TRANSPORTE - HORISTA (COLETADO CAIXA)	SINAPI	H	1,00000000	0,53
TOTAL GERAL:					0,90

MAO DE OBRA	FONTE	UNID	COEFICIENTE	PREÇO UNITÁRIO	TOTAL
00001214	CARPINTEIRO DE ESQUADRIAS	SINAPI	H	1,00000000	13,19
TOTAL MAO DE OBRA:					13,19

MATERIAL	FONTE	UNID	COEFICIENTE	PREÇO UNITÁRIO	TOTAL
00043483	EPI - FAMILIA CARPINTEIRO DE FORMAS - HORISTA (ENCARGOS COMPLEMENTARES - COLETADO CAIXA)	SINAPI	H	1,00000000	1,08
00043459	FERRAMENTAS - FAMILIA CARPINTEIRO DE FORMAS - HORISTA (ENCARGOS COMPLEMENTARES - COLETADO CAIXA)	SINAPI	H	1,00000000	0,34
TOTAL MATERIAL:					1,42

SERVICO	FONTE	UNID	COEFICIENTE	PREÇO UNITÁRIO	TOTAL
95329	CURSO DE CAPACITAÇÃO PARA CARPINTEIRO DE ESQUADRIA (ENCARGOS COMPLEMENTARES) - HORISTA	SINAPI	H	1,00000000	0,13
TOTAL SERVICOS:					0,13

Heytor Correa Souza
Engenheiro Civil
CREA nº 111678029-1

VALOR: 15,64
VALOR BDI (22.47%): 3,51
VALOR COM BDI: 19,15

100660 - ALIZAR DE 5X1,5CM PARA PORTA FIXADO COM PREGOS, PADRÃO POPULAR - FORNECIMENTO E INSTALAÇÃO. AF_12/2019 (M)

MATERIAL	FONTE	UNID	COEFICIENTE	PREÇO UNITÁRIO	TOTAL
00020007	GUARNICAO/ ALIZAR/ VISTA MACICA, E= *1* CM, L= *4,5* CM, EM PINUS/ TAUARI/ VIROLA OU EQUIVALENTE DA REGIAO	SINAPI	M	1,16300000	4,58
00039026	PREGO DE ACO POLIDO SEM CABECA 15 X 15 (1 1/4 X 13)	SINAPI	KG	0,00600000	13,72
TOTAL MATERIAL:					5,41

SERVICO	FONTE	UNID	COEFICIENTE	PREÇO UNITÁRIO	TOTAL
88261	CARPINTEIRO DE ESQUADRIA COM ENCARGOS COMPLEMENTARES	SINAPI	H	0,06800000	15,64
88316	SERVENTE COM ENCARGOS COMPLEMENTARES	SINAPI	H	0,03400000	12,84
TOTAL SERVICOS:					1,50

Arley Michael de Melo Teixeira
Eng. CIVIL
CREA - MA 111570027

38.282.738/0001-61
CASTELO BRANCO EMPREHEITAMENTOS EIRELI
Rua Santo Antonio, 831 Centro
CEP: 05727-000 Trizidela do Vale - MA

VALOR: 6,89
VALOR BDI (22.47%): 1,55
VALOR COM BDI: 8,44

88629 - ARGAMASSA TRAÇO 1:3 (EM VOLUME DE CIMENTO E AREIA MÉDIA ÚMIDA), PREPARO MANUAL. AF_08/2019 (M3)

MATERIAL	FONTE	UNID	COEFICIENTE	PREÇO UNITÁRIO	TOTAL
00000370	AREIA MEDIA - POSTO JAZIDA/FORNECEDOR (RETIRADO NA JAZIDA, SEM TRANSPORTE)	SINAPI	M3	1,07000000	25,00
00001379	CIMENTO PORTLAND COMPOSTO CP II-32	SINAPI	KG	482,96000000	0,53
TOTAL MATERIAL:					282,72

SERVICO	FONTE	UNID	COEFICIENTE	PREÇO UNITÁRIO	TOTAL
88316	SERVENTE COM ENCARGOS COMPLEMENTARES	SINAPI	H	8,57000000	12,84
TOTAL SERVICOS:					110,04
VALOR:					392,74

Handwritten signatures and dates: 74/116

						VALOR BDI (22.47%):	88,25
						VALOR COM BDI:	480,99
						PROC. 2001001	120.2
						FLS. 1806	
91287 - BATENTE PARA PORTA DE MADEIRA, PADRÃO POPULAR - FORNECIMENTO E MONTAGEM. AF_12/2019 (UN)							
MATERIAL		FONTE	UNID	COEFICIENTE	PREÇO UNITÁRIO	TOTAL	
0000184	BATENTE/ PORTAL/ ADUELA/ MARCO MACICO, E= *3* CM, L= *13* CM, *60 CM A 120* CM X *210* CM, EM PINUS/ TAUARI/ VIROLA OU EQUIVALENTE DA REGIAO (NAO INCLUI ALIZARES)	SINAPI	JG	1,00000000	130,53	130,53	
00005066	PREGO DE ACO POLIDO COM CABECA 12 X 12	SINAPI	KG	0,01100000	16,08	0,18	
00005075	PREGO DE ACO POLIDO COM CABECA 18 X 30 (2 3/4 X 10)	SINAPI	KG	0,02400000	12,20	0,29	
TOTAL MATERIAL:						131,00	
SERVICO		FONTE	UNID	COEFICIENTE	PREÇO UNITÁRIO	TOTAL	
88261	CARPINTEIRO DE ESQUADRIA COM ENCARGOS COMPLEMENTARES	SINAPI	H	2,74100000	15,64	42,87	
88316	SERVENTE COM ENCARGOS COMPLEMENTARES	SINAPI	H	1,37500000	12,84	17,66	
TOTAL SERVICIO:						60,53	
VALOR:						191,50	
VALOR BDI (22.47%):						43,03	
VALOR COM BDI:						234,53	
91292 - BATENTE PARA PORTA DE MADEIRA, FIXAÇÃO COM ARGAMASSA, PADRÃO POPULAR. FORNECIMENTO E INSTALAÇÃO. AF_12/2019_P (UN)							
MATERIAL		FONTE	UNID	COEFICIENTE	PREÇO UNITÁRIO	TOTAL	
00005061	PREGO DE ACO POLIDO COM CABECA 18 X 27 (2 1/2 X 10)	SINAPI	KG	0,20000000	12,00	2,40	
00007319	TINTA ASFALTICA IMPERMEABILIZANTE DISPERSA EM AGUA, PARA MATERIAIS CIMENTICIOS	SINAPI	L	0,16710000	8,20	1,37	
TOTAL MATERIAL:						3,77	
SERVICO		FONTE	UNID	COEFICIENTE	PREÇO UNITÁRIO	TOTAL	
88629	ARGAMASSA TRAÇO 1:3 (EM VOLUME DE CIMENTO E AREIA MÉDIA ÚMIDA), PREPARO MANUAL. AF_08/2019	SINAPI	M3	0,02230000	392,74	8,76	
91287	BATENTE PARA PORTA DE MADEIRA, PADRÃO POPULAR - FORNECIMENTO E MONTAGEM. AF_12/2019	SINAPI	UN	1,00000000	191,50	191,50	
88261	CARPINTEIRO DE ESQUADRIA COM ENCARGOS COMPLEMENTARES	SINAPI	H	0,55200000	15,64	8,63	
88309	PEDREIRO COM ENCARGOS COMPLEMENTARES	SINAPI	H	1,36200000	17,32	23,59	
88316	SERVENTE COM ENCARGOS COMPLEMENTARES	SINAPI	H	0,95700000	12,84	12,29	
TOTAL SERVICIO:						244,77	
VALOR:						248,51	
VALOR BDI (22.47%):						55,84	
VALOR COM BDI:						304,35	
91305 - FECHADURA DE EMBUTIR PARA PORTA DE BANHEIRO, COMPLETA, ACABAMENTO PADRAO POPULAR, INCLUSO EXECUÇÃO DE FURO - FORNECIMENTO E INSTALAÇÃO. AF_12/2019 (UN)							
MATERIAL		FONTE	UNID	COEFICIENTE	PREÇO UNITÁRIO	TOTAL	
00003097	FECHADURA DE EMBUTIR PARA PORTA DE BANHEIRO, TIPO TRANQUETA, MAQUINA 40 MM, MACANETAS ALAVANCA E ROSETAS REDONDAS EM METAL CROMADO - NIVEL SEGURANCA MEDIO - COMPLETA	SINAPI	CJ	1,00000000	29,92	29,92	
TOTAL MATERIAL:						29,92	
SERVICO		FONTE	UNID	COEFICIENTE	PREÇO UNITÁRIO	TOTAL	
88261	CARPINTEIRO DE ESQUADRIA COM ENCARGOS COMPLEMENTARES	SINAPI	H	0,76700000	15,64	12,00	
88316	SERVENTE COM ENCARGOS COMPLEMENTARES	SINAPI	H	0,38400000	12,84	4,93	
TOTAL SERVICIO:						16,93	
VALOR:						46,84	
VALOR BDI (22.47%):						10,52	
VALOR COM BDI:						57,36	
90820 - PORTA DE MADEIRA PARA PINTURA, SEMI-OCA (LEVE OU MEDIA), 60X210CM, ESPESSURA DE 3,5CM, INCLUSO DOBRADIÇAS - FORNECIMENTO E INSTALAÇÃO. AF_12/2019 (UN)							
MATERIAL		FONTE	UNID	COEFICIENTE	PREÇO UNITÁRIO	TOTAL	
00002432	DOBRADICA EM ACO/FERRO, 3 1/2" X 3", E= 1,9 A 2 MM, COM ANEL, CROMADO OU ZINCADO, TAMPA BOLA, COM PARAFUSOS	SINAPI	UN	3,00000000	27,31	81,93	
00011055	PARAFUSO ROSCA SOBERBA ZINCADO CABECA CHATA FENDA SIMPLES 3,5 X 25 MM (1 ")	SINAPI	UN	19,80000000	0,06	1,19	
00010553	PORTA DE MADEIRA, FOLHA MEDIA (NBR 15930) DE 60 X 210 CM, E = 35 MM, NUCLEO SARRAFEADO, CAPA LISA EM HDF, ACABAMENTO EM PRIMER PARA PINTURA	SINAPI	UN	1,00000000	210,00	210,00	
TOTAL MATERIAL:						293,12	
SERVICO		FONTE	UNID	COEFICIENTE	PREÇO UNITÁRIO	TOTAL	
88261	CARPINTEIRO DE ESQUADRIA COM ENCARGOS COMPLEMENTARES	SINAPI	H	1,28200000	15,64	20,05	
88316	SERVENTE COM ENCARGOS COMPLEMENTARES	SINAPI	H	0,64100000	12,84	8,23	
TOTAL SERVICIO:						28,28	
VALOR:						321,39	
VALOR BDI (22.47%):						72,22	
VALOR COM BDI:						393,61	

Heytor Correa Souza
Engenheiro Civil
CREA nº 111678029-1

Arley Michael de Melo Teixeira
Eng.º Civil
CREA - MA 1115700227

38.282.738/0001-61
CASTELO BRANCO EMPREENDIMENTOS EIRELI
Rua Santo Antônio 331 - Centro
CEP 05727-000 - Tezidela do Vale - MA

VALOR: 321,39
VALOR BDI (22.47%): 72,22
VALOR COM BDI: 393,61

Adm 75/116

0

91307 - FECHADURA DE EMBUTIR PARA PORTAS INTERNAS, COMPLETA, ACABAMENTO PADRAO POPULAR, COM EXECUÇÃO DE FURO - FORNECIMENTO E INSTALAÇÃO. AF 12/2019 (UN)

MATERIAL		FORNTE	UNID	COEFICIENTE	PREÇO UNITÁRIO	TOTAL
00003090	FECHADURA DE EMBUTIR PARA PORTA INTERNA, TIPO GORGES (CHAVE GRANDE), MAQUINA 40 MM, MACANETA ALAVANCA E ESPELHO EM METAL CROMADO - NIVEL SEGURANCA MEDIO - COMPLETA	SINAPI	CJ	1,00000000	32,33	32,33
					TOTAL MATERIAL:	32,33
SERVICO		FORNTE	UNID	COEFICIENTE	PREÇO UNITÁRIO	TOTAL
88261	CARPINTEIRO DE ESQUADRIA COM ENCARGOS COMPLEMENTARES	SINAPI	H	0,76700000	15,64	12,00
88316	SERVEANTE COM ENCARGOS COMPLEMENTARES	SINAPI	H	0,38400000	12,84	4,93
					TOTAL SERVICIO:	16,93
					VALOR:	49,25
					VALOR BDI (22.47%):	11,07
					VALOR COM BDI:	60,32

90821 - PORTA DE MADEIRA PARA PINTURA, SEMI-OCA (LEVE OU MEDIA), 70X210CM, ESPESSURA DE 3,5CM, INCLUSO DOBRADIÇAS - FORNECIMENTO E INSTALAÇÃO. AF 12/2019 (UN)

MATERIAL		FORNTE	UNID	COEFICIENTE	PREÇO UNITÁRIO	TOTAL
00002432	DOBRADICA EM ACO/FERRO, 3 1/2" X 3", E= 1,9 A 2 MM, COM ANEL, CROMADO OU ZINCADO, TAMPA BOLA, COM PARAFUSOS	SINAPI	UN	3,00000000	27,31	81,93
00011055	PARAFUSO ROSCA SOBERBA ZINCADO CABECA CHATA FENDA SIMPLES 3,5 X 25 MM (1 ")	SINAPI	UN	19,80000000	0,06	1,19
00010554	PORTA DE MADEIRA, FOLHA MEDIA (NBR 15930) DE 70 X 210 CM, E = 35 MM, NUCLEO SARRAFEADO, CAPA LISA EM HDF, ACABAMENTO EM PRIMER PARA PINTURA	SINAPI	UN	1,00000000	234,69	234,69
					TOTAL MATERIAL:	317,81
SERVICO		FORNTE	UNID	COEFICIENTE	PREÇO UNITÁRIO	TOTAL
88261	CARPINTEIRO DE ESQUADRIA COM ENCARGOS COMPLEMENTARES	SINAPI	H	1,41400000	15,64	22,11
88316	SERVEANTE COM ENCARGOS COMPLEMENTARES	SINAPI	H	0,70700000	12,84	9,08
					TOTAL SERVICIO:	31,19
					VALOR:	348,98
					VALOR BDI (22.47%):	78,42
					VALOR COM BDI:	427,40

91304 - FECHADURA DE EMBUTIR COM CILINDRO, EXTERNA, COMPLETA, ACABAMENTO PADRAO POPULAR, INCLUSO EXECUÇÃO DE FURO - FORNECIMENTO E INSTALAÇÃO. AF 12/2019 (UN)

MATERIAL		FORNTE	UNID	COEFICIENTE	PREÇO UNITÁRIO	TOTAL
00003080	FECHADURA DE EMBUTIR PARA PORTA EXTERNA / ENTRADA, MAQUINA 40 MM, COM CILINDRO, MACANETA ALAVANCA E ESPELHO EM METAL CROMADO - NIVEL SEGURANCA MEDIO - COMPLETA	SINAPI	CJ	1,00000000	39,99	39,99
					TOTAL MATERIAL:	39,99
SERVICO		FORNTE	UNID	COEFICIENTE	PREÇO UNITÁRIO	TOTAL
88261	CARPINTEIRO DE ESQUADRIA COM ENCARGOS COMPLEMENTARES	SINAPI	H	1,00200000	15,64	15,67
88316	SERVEANTE COM ENCARGOS COMPLEMENTARES	SINAPI	H	0,50100000	12,84	6,43
					TOTAL SERVICIO:	22,10
					VALOR:	62,09
					VALOR BDI (22.47%):	13,95
					VALOR COM BDI:	76,04

Heytor Correa Souza
Engenheiro Civil
CREA nº 111678029-1

90822 - PORTA DE MADEIRA PARA PINTURA, SEMI-OCA (LEVE OU MEDIA), 80X210CM, ESPESSURA DE 3,5CM, INCLUSO DOBRADIÇAS - FORNECIMENTO E INSTALAÇÃO. AF 12/2019 (UN)

MATERIAL		FORNTE	UNID	COEFICIENTE	PREÇO UNITÁRIO	TOTAL
00002432	DOBRADICA EM ACO/FERRO, 3 1/2" X 3", E= 1,9 A 2 MM, COM ANEL, CROMADO OU ZINCADO, TAMPA BOLA, COM PARAFUSOS	SINAPI	UN	3,00000000	27,31	81,93
00011055	PARAFUSO ROSCA SOBERBA ZINCADO CABECA CHATA FENDA SIMPLES 3,5 X 25 MM (1 ")	SINAPI	UN	19,80000000	0,06	1,19
00010555	PORTA DE MADEIRA, FOLHA MEDIA (NBR 15930) DE 80 X 210 CM, E = 35 MM, NUCLEO SARRAFEADO, CAPA LISA EM HDF, ACABAMENTO EM PRIMER PARA PINTURA	SINAPI	UN	1,00000000	226,51	226,51
					TOTAL MATERIAL:	309,63
SERVICO		FORNTE	UNID	COEFICIENTE	PREÇO UNITÁRIO	TOTAL
88261	CARPINTEIRO DE ESQUADRIA COM ENCARGOS COMPLEMENTARES	SINAPI	H	1,54600000	15,64	24,18
88316	SERVEANTE COM ENCARGOS COMPLEMENTARES	SINAPI	H	0,77300000	12,84	9,93
					TOTAL SERVICIO:	34,11
					VALOR:	343,74
					VALOR BDI (22.47%):	77,23
					VALOR COM BDI:	420,97

Arley Michael de Melo Teixeira
Eng.º CIVIL
CREA - MA 1115700221

38.282.738/0001-61
CASTELO BRANCO EMPREENDIMENTOS EIRELI
Rua Santa Antônia, 101 - Centro
[CEP 65727-000 - Itaipava do Vale - MA]

90823 - PORTA DE MADEIRA PARA PINTURA, SEMI-OCA (LEVE OU MEDIA), 90X210CM, ESPESSURA DE 3,5CM, INCLUSO DOBRADIÇAS - FORNECIMENTO E INSTALAÇÃO. AF 12/2019 (UN)

MATERIAL		FORNTE	UNID	COEFICIENTE	PREÇO UNITÁRIO	TOTAL
00002432	DOBRADICA EM ACO/FERRO, 3 1/2" X 3", E= 1,9 A 2 MM, COM ANEL, CROMADO OU ZINCADO, TAMPA BOLA, COM PARAFUSOS	SINAPI	UN	3,00000000	27,31	81,93
00011055	PARAFUSO ROSCA SOBERBA ZINCADO CABECA CHATA FENDA SIMPLES 3,5 X 25 MM (1 ")	SINAPI	UN	19,80000000	0,06	1,19

[Handwritten mark]

[Handwritten signature] 28/11/16

[Handwritten mark]

00010556	PORTA DE MADEIRA, FOLHA MEDIA (NBR 15930) DE 90 X 210 CM, E = 35 MM, NUCLEO SARRAFEADO, CAPA LISA EM HDF, ACABAMENTO EM PRIMER PARA PINTURA	SINAPI	UN	1,00000000	240,64	240,64
				FLS.	2001003	120 21
				RUB	1308	
				TOTAL MATERIAL:		323,76
SERVICO		FONTE	UNID	COEFICIENTE	PREÇO UNITÁRIO	TOTAL
88261	CARPINTEIRO DE ESQUADRIA COM ENCARGOS COMPLEMENTARES	SINAPI	H	1,67800000	15,64	26,24
88316	SERVENTE COM ENCARGOS COMPLEMENTARES	SINAPI	H	0,83900000	12,84	10,77
				TOTAL SERVICOS:		37,01
				VALOR:		360,76
				VALOR BDI (22.47%):		81,06
				VALOR COM BDI:		441,82

95320 - CURSO DE CAPACITAÇÃO PARA AUXILIAR DE SERRALHEIRO (ENCARGOS COMPLEMENTARES) - HORISTA (H)

MAO DE OBRA		FONTE	UNID	COEFICIENTE	PREÇO UNITÁRIO	TOTAL
00000252	AJUDANTE DE SERRALHEIRO	SINAPI	H	0,00790000	11,03	0,09
				TOTAL MAO DE OBRA:		0,09
				VALOR:		0,08
				VALOR BDI (22.47%):		0,02
				VALOR COM BDI:		0,10

88251 - AUXILIAR DE SERRALHEIRO COM ENCARGOS COMPLEMENTARES (H)

GERAL		FONTE	UNID	COEFICIENTE	PREÇO UNITÁRIO	TOTAL
00037370	ALIMENTACAO - HORISTA (COLETADO CAIXA)	SINAPI	H	1,00000000	0,01	0,01
00037372	EXAMES - HORISTA (COLETADO CAIXA)	SINAPI	H	1,00000000	0,35	0,35
00037373	SEGURO - HORISTA (COLETADO CAIXA)	SINAPI	H	1,00000000	0,01	0,01
00037371	TRANSPORTE - HORISTA (COLETADO CAIXA)	SINAPI	H	1,00000000	0,53	0,53
				TOTAL GERAL:		0,90

MAO DE OBRA		FONTE	UNID	COEFICIENTE	PREÇO UNITÁRIO	TOTAL
00000252	AJUDANTE DE SERRALHEIRO	SINAPI	H	1,00000000	11,03	11,03
				TOTAL MAO DE OBRA:		11,03

MATERIAL		FONTE	UNID	COEFICIENTE	PREÇO UNITÁRIO	TOTAL
00043489	EPI - FAMILIA PEDREIRO - HORISTA (ENCARGOS COMPLEMENTARES - COLETADO CAIXA)	SINAPI	H	1,00000000	0,96	0,96
00043465	FERRAMENTAS - FAMILIA PEDREIRO - HORISTA (ENCARGOS COMPLEMENTARES - COLETADO CAIXA)	SINAPI	H	1,00000000	0,50	0,50
				TOTAL MATERIAL:		1,46

SERVICO		FONTE	UNID	COEFICIENTE	PREÇO UNITÁRIO	TOTAL
95320	CURSO DE CAPACITAÇÃO PARA AUXILIAR DE SERRALHEIRO (ENCARGOS COMPLEMENTARES) - HORISTA	SINAPI	H	1,00000000	0,08	0,08
				TOTAL SERVICOS:		0,08
				VALOR:		13,47
				VALOR BDI (22.47%):		3,03
				VALOR COM BDI:		16,50

95377 - CURSO DE CAPACITAÇÃO PARA SERRALHEIRO (ENCARGOS COMPLEMENTARES) - HORISTA (H)

MAO DE OBRA		FONTE	UNID	COEFICIENTE	PREÇO UNITÁRIO	TOTAL
00006110	SERRALHEIRO	SINAPI	H	0,00790000	14,75	0,12
				TOTAL MAO DE OBRA:		0,12
				VALOR:		0,11
				VALOR BDI (22.47%):		0,02
				VALOR COM BDI:		0,13

Heytor Correa Souza
Engenheiro Civil
CREA nº 111678829-1

88315 - SERRALHEIRO COM ENCARGOS COMPLEMENTARES (H)

GERAL		FONTE	UNID	COEFICIENTE	PREÇO UNITÁRIO	TOTAL
00037370	ALIMENTACAO - HORISTA (COLETADO CAIXA)	SINAPI	H	1,00000000	0,01	0,01
00037372	EXAMES - HORISTA (COLETADO CAIXA)	SINAPI	H	1,00000000	0,35	0,35
00037373	SEGURO - HORISTA (COLETADO CAIXA)	SINAPI	H	1,00000000	0,01	0,01
00037371	TRANSPORTE - HORISTA (COLETADO CAIXA)	SINAPI	H	1,00000000	0,53	0,53
				TOTAL GERAL:		0,90

Arley Michael de Melo Teixeira
Eng.º Civil
CREA - MA 1115700227

MAO DE OBRA		FONTE	UNID	COEFICIENTE	PREÇO UNITÁRIO	TOTAL
00006110	SERRALHEIRO	SINAPI	H	1,00000000	14,75	14,75
				TOTAL MAO DE OBRA:		14,75

MATERIAL		FONTE	UNID	COEFICIENTE	PREÇO UNITÁRIO	TOTAL
00043489	EPI - FAMILIA PEDREIRO - HORISTA (ENCARGOS COMPLEMENTARES - COLETADO CAIXA)	SINAPI	H	1,00000000	0,96	0,96
00043465	FERRAMENTAS - FAMILIA PEDREIRO - HORISTA (ENCARGOS COMPLEMENTARES - COLETADO CAIXA)	SINAPI	H	1,00000000	0,50	0,50
				TOTAL MATERIAL:		1,46
SERVICO		FONTE	UNID	COEFICIENTE	PREÇO UNITÁRIO	TOTAL

INSC. NO CAD. DO CREA
38.282.738/0001-61
CASTELO BRANCO EMPREENDIMENTOS CIRELI
Rua Santo Antônio, 33 - Centro
CEP: 05727-000 - Trizidela do Vale - MA

Arley Michael de Melo Teixeira
27/11/16

95377	CURSO DE CAPACITAÇÃO PARA SERRALHEIRO (ENCARGOS COMPLEMENTARES) - HORISTA	SINAPI	H	1,00000000	0,11	0,11
		CPL - TRIZIDEIA DO VALE		TOTAL SERVICIO:		0,11
		PROC. 2001001 120 21		VALOR:		17,22
		F.L.S.		VALOR BDI (22.47%):		3,87
		RUB.		VALOR COM BDI:		21,09

95372 - CURSO DE CAPACITAÇÃO PARA PINTOR (ENCARGOS COMPLEMENTARES) - HORISTA (H)

MAO DE OBRA	FONTE	UNID	COEFICIENTE	PREÇO UNITÁRIO	TOTAL
00004783	PINTOR	SINAPI	H	0,01020000	14,75
TOTAL MAO DE OBRA:					0,15
VALOR:					0,15
VALOR BDI (22.47%):					0,03
VALOR COM BDI:					0,18

88310 - PINTOR COM ENCARGOS COMPLEMENTARES (H)

GERAL	FONTE	UNID	COEFICIENTE	PREÇO UNITÁRIO	TOTAL
00037370	ALIMENTACAO - HORISTA (COLETADO CAIXA)	SINAPI	H	1,00000000	0,01
00037372	EXAMES - HORISTA (COLETADO CAIXA)	SINAPI	H	1,00000000	0,35
00037373	SEGURO - HORISTA (COLETADO CAIXA)	SINAPI	H	1,00000000	0,01
00037371	TRANSPORTE - HORISTA (COLETADO CAIXA)	SINAPI	H	1,00000000	0,53
TOTAL GERAL:					0,90

MAO DE OBRA	FONTE	UNID	COEFICIENTE	PREÇO UNITÁRIO	TOTAL
00004783	PINTOR	SINAPI	H	1,00000000	14,75
TOTAL MAO DE OBRA:					14,75

MATERIAL	FONTE	UNID	COEFICIENTE	PREÇO UNITÁRIO	TOTAL
00043490	EPI - FAMILIA PINTOR - HORISTA (ENCARGOS COMPLEMENTARES - COLETADO CAIXA)	SINAPI	H	1,00000000	1,46
00043466	FERRAMENTAS - FAMILIA PINTOR - HORISTA (ENCARGOS COMPLEMENTARES - COLETADO CAIXA)	SINAPI	H	1,00000000	1,17
TOTAL MATERIAL:					2,63

SERVICO	FONTE	UNID	COEFICIENTE	PREÇO UNITÁRIO	TOTAL
95372	CURSO DE CAPACITAÇÃO PARA PINTOR (ENCARGOS COMPLEMENTARES) - HORISTA	SINAPI	H	1,00000000	0,15
TOTAL SERVICIO:					0,15
VALOR:					18,43
VALOR BDI (22.47%):					4,14
VALOR COM BDI:					22,57

93277 - GUINCHO ELÉTRICO DE COLUNA, CAPACIDADE 400 KG, COM MOTO FREIO, MOTOR TRIFÁSICO DE 1,25 CV - DEPRECIÇÃO. AF_03/2016 (H)

EQUIPAMENTO	FONTE	UNID	COEFICIENTE	PREÇO UNITÁRIO	TOTAL
00036487	GUINCHO ELETRICO DE COLUNA, CAPACIDADE 400 KG, COM MOTO FREIO, MOTOR TRIFASICO DE 1,25 CV	SINAPI	UN	0,00006400	4.374,55
TOTAL EQUIPAMENTO:					0,28
VALOR:					0,27
VALOR BDI (22.47%):					0,06
VALOR COM BDI:					0,33

93278 - GUINCHO ELÉTRICO DE COLUNA, CAPACIDADE 400 KG, COM MOTO FREIO, MOTOR TRIFÁSICO DE 1,25 CV - JUROS. AF_03/2016 (H)

EQUIPAMENTO	FONTE	UNID	COEFICIENTE	PREÇO UNITÁRIO	TOTAL
00036487	GUINCHO ELETRICO DE COLUNA, CAPACIDADE 400 KG, COM MOTO FREIO, MOTOR TRIFASICO DE 1,25 CV	SINAPI	UN	0,00000760	4.374,55
TOTAL EQUIPAMENTO:					0,03
VALOR:					0,03
VALOR BDI (22.47%):					0,01
VALOR COM BDI:					0,04

Heytor Correa Souza
Engenheiro Civil
CREA nº 11678029-1

95358 - CURSO DE CAPACITAÇÃO PARA OPERADOR DE GUINCHO (ENCARGOS COMPLEMENTARES) - HORISTA (H)

MAO DE OBRA	FONTE	UNID	COEFICIENTE	PREÇO UNITÁRIO	TOTAL
00004253	OPERADOR DE GUINCHO	SINAPI	H	0,01130000	12,31
TOTAL MAO DE OBRA:					0,14
VALOR:					0,13
VALOR BDI (22.47%):					0,03
VALOR COM BDI:					0,16

Arley Michael de Melo Teixeira
Eng. Civil
CREA - MA 1115700227

38.282-738/0001-61
CASTELO BRANCO EMPREENDIMENTOS EIRELI
Rua Santo Antonio 331 - Centro
CEP: 07200-000 - Trizideia do Vale, MA

88295 - OPERADOR DE GUINCHO COM ENCARGOS COMPLEMENTARES (H)

GERAL	FONTE	UNID	COEFICIENTE	PREÇO UNITÁRIO	TOTAL
00037370	ALIMENTACAO - HORISTA (COLETADO CAIXA)	SINAPI	H	1,00000000	0,01
00037372	EXAMES - HORISTA (COLETADO CAIXA)	SINAPI	H	1,00000000	0,35

Adson 78/116

00037373	SEGURO - HORISTA (COLETADO CAIXA)	SINAPI	H	CPL - TRIFÁSICO DO VALE	0,01	0,01
00037371	TRANSPORTE - HORISTA (COLETADO CAIXA)	SINAPI	H	PROC 2001001	0,53	0,53
					TOTAL GERAL:	0,90
MAO DE OBRA		FONTE	UNID	COEFICIENTE	PREÇO UNITÁRIO	TOTAL
00004253	OPERADOR DE GUINCHO	SINAPI	H	1,00000000	12,31	12,31
					TOTAL MAO DE OBRA:	12,31
MATERIAL		FONTE	UNID	COEFICIENTE	PREÇO UNITÁRIO	TOTAL
00043488	EPI - FAMILIA OPERADOR ESCAVADEIRA - HORISTA (ENCARGOS COMPLEMENTARES - COLETADO CAIXA)	SINAPI	H	1,00000000	0,66	0,66
00043464	FERRAMENTAS - FAMILIA OPERADOR ESCAVADEIRA - HORISTA (ENCARGOS COMPLEMENTARES - COLETADO CAIXA)	SINAPI	H	1,00000000	0,01	0,01
					TOTAL MATERIAL:	0,67
SERVICO		FONTE	UNID	COEFICIENTE	PREÇO UNITÁRIO	TOTAL
95358	CURSO DE CAPACITAÇÃO PARA OPERADOR DE GUINCHO (ENCARGOS COMPLEMENTARES) - HORISTA	SINAPI	H	1,00000000	0,13	0,13
					TOTAL SERVICOS:	0,13
					VALOR:	14,01
					VALOR BDI (22.47%):	3,15
					VALOR COM BDI:	17,16
93282 - GUINCHO ELÉTRICO DE COLUNA, CAPACIDADE 400 KG, COM MOTO FREIO, MOTOR TRIFÁSICO DE 1,25 CV - CHI DIURNO. AF_03/2016 (CHI)						
SERVICO		FONTE	UNID	COEFICIENTE	PREÇO UNITÁRIO	TOTAL
93277	GUINCHO ELÉTRICO DE COLUNA, CAPACIDADE 400 KG, COM MOTO FREIO, MOTOR TRIFÁSICO DE 1,25 CV - DEPRECIÇÃO. AF_03/2016	SINAPI	H	1,00000000	0,27	0,27
93278	GUINCHO ELÉTRICO DE COLUNA, CAPACIDADE 400 KG, COM MOTO FREIO, MOTOR TRIFÁSICO DE 1,25 CV - JUROS. AF_03/2016	SINAPI	H	1,00000000	0,03	0,03
8295	OPERADOR DE GUINCHO COM ENCARGOS COMPLEMENTARES	SINAPI	H	1,00000000	14,01	14,01
					TOTAL SERVICOS:	14,31
					VALOR:	14,31
					VALOR BDI (22.47%):	3,22
					VALOR COM BDI:	17,53
93279 - GUINCHO ELÉTRICO DE COLUNA, CAPACIDADE 400 KG, COM MOTO FREIO, MOTOR TRIFÁSICO DE 1,25 CV - MANUTENÇÃO. AF_03/2016 (H)						
EQUIPAMENTO		FONTE	UNID	COEFICIENTE	PREÇO UNITÁRIO	TOTAL
00036487	GUINCHO ELETRICO DE COLUNA, CAPACIDADE 400 KG, COM MOTO FREIO, MOTOR TRIFASICO DE 1,25 CV	SINAPI	UN	0,00006000	4.374,55	0,26
					TOTAL EQUIPAMENTO:	0,26
					VALOR:	0,26
					VALOR BDI (22.47%):	0,06
					VALOR COM BDI:	0,32
93280 - GUINCHO ELÉTRICO DE COLUNA, CAPACIDADE 400 KG, COM MOTO FREIO, MOTOR TRIFÁSICO DE 1,25 CV - MATERIAIS NA OPERAÇÃO. AF_03/2016 (H)						
MATERIAL		FONTE	UNID	COEFICIENTE	PREÇO UNITÁRIO	TOTAL
00002705	ENERGIA ELETRICA ATE 2000 KWH INDUSTRIAL, SEM DEMANDA	SINAPI	KW/H	0,78000000	0,85	0,66
					TOTAL MATERIAL:	0,66
					VALOR:	0,66
					VALOR BDI (22.47%):	0,15
					VALOR COM BDI:	0,81
93281 - GUINCHO ELÉTRICO DE COLUNA, CAPACIDADE 400 KG, COM MOTO FREIO, MOTOR TRIFÁSICO DE 1,25 CV - CHP DIURNO. AF_03/2016 (CHP)						
SERVICO		FONTE	UNID	COEFICIENTE	PREÇO UNITÁRIO	TOTAL
93277	GUINCHO ELÉTRICO DE COLUNA, CAPACIDADE 400 KG, COM MOTO FREIO, MOTOR TRIFÁSICO DE 1,25 CV - DEPRECIÇÃO. AF_03/2016	SINAPI	H	1,00000000	0,27	0,27
93278	GUINCHO ELÉTRICO DE COLUNA, CAPACIDADE 400 KG, COM MOTO FREIO, MOTOR TRIFÁSICO DE 1,25 CV - JUROS. AF_03/2016	SINAPI	H	1,00000000	0,03	0,03
93279	GUINCHO ELÉTRICO DE COLUNA, CAPACIDADE 400 KG, COM MOTO FREIO, MOTOR TRIFÁSICO DE 1,25 CV - MANUTENÇÃO. AF_03/2016	SINAPI	H	1,00000000	0,26	0,26
93280	GUINCHO ELÉTRICO DE COLUNA, CAPACIDADE 400 KG, COM MOTO FREIO, MOTOR TRIFÁSICO DE 1,25 CV - MATERIAIS NA OPERAÇÃO. AF_03/2016	SINAPI	H	1,00000000	0,66	0,66
8295	OPERADOR DE GUINCHO COM ENCARGOS COMPLEMENTARES	SINAPI	H	1,00000000	14,01	14,01
					TOTAL SERVICOS:	15,23
					VALOR:	15,23
					VALOR BDI (22.47%):	3,42
					VALOR COM BDI:	18,65
93283 - GUINDASTE HIDRAULICO AUTOPROPULIDO, COM LANÇA TELESCÓPICA 40 M, CAPACIDADE MÁXIMA 60 T, POTENCIA 260 KW - DEPRECIÇÃO. AF_03/2016 (H)						
EQUIPAMENTO		FONTE	UNID	COEFICIENTE	PREÇO UNITÁRIO	TOTAL
00025954	GUINDASTE HIDRAULICO AUTOPROPULIDO, COM LANCA TELESCOPICA 40 M, CAPACIDADE MAXIMA 60 T, POTENCIA 260 KW, TRACAO 6 X 6	SINAPI	UN	0,00004000	1.270.494,75	50,82
					TOTAL EQUIPAMENTO:	50,82

Heytor Correa Souza
Engenheiro Civil
CREA nº 11678029-1

Arley Michael de Melo Teixeira
Eng. Civil
CREA - MA 1115700227

INSC. NO CAD. DO CHPE
38.282.738/0001-61
CASTELO BRANCO EMPREENDIMENTOS EIRELI
Rua Sargento Amador, 331 - Centro
CEP: 0572-000 - Itaipeta do Vale - (MA)

Ademir

79/116

PROC. 2001001 / 20 21 VALOR: 50,81
 FLS. 1844 VALOR BDI (22.47%): 11,42
 RUB. VALOR COM BDI: 62,23

93296 - GUINDASTE HIDRAULICO AUTOPROPELIDO, COM LANÇA TELESCÓPICA 40 M, CAPACIDADE MÁXIMA 60 T, POTÊNCIA 260 KW - IMPOSTOS E SEGUROS. AF_03/2016 (H)

EQUIPAMENTO	FONTE	UNID	COEFICIENTE	PREÇO UNITÁRIO	TOTAL	
00025954	GUINDASTE HIDRAULICO AUTOPROPELIDO, COM LANCA TELESCOPICA 40 M, CAPACIDADE MAXIMA 60 T, POTENCIA 260 KW, TRACAO 6 X 6	SINAPI	UN	0,00000280	1.270.494,75	3,56
TOTAL EQUIPAMENTO:					3,56	
VALOR:					3,55	
VALOR BDI (22.47%):					0,80	
VALOR COM BDI:					4,35	

93284 - GUINDASTE HIDRÁULICO AUTOPROPELIDO, COM LANÇA TELESCÓPICA 40 M, CAPACIDADE MÁXIMA 60 T, POTÊNCIA 260 KW - JUROS. AF_03/2016 (H)

EQUIPAMENTO	FONTE	UNID	COEFICIENTE	PREÇO UNITÁRIO	TOTAL	
00025954	GUINDASTE HIDRAULICO AUTOPROPELIDO, COM LANCA TELESCOPICA 40 M, CAPACIDADE MAXIMA 60 T, POTENCIA 260 KW, TRACAO 6 X 6	SINAPI	UN	0,00000760	1.270.494,75	9,66
TOTAL EQUIPAMENTO:					9,66	
VALOR:					9,65	
VALOR BDI (22.47%):					2,17	
VALOR COM BDI:					11,82	

95259 - CURSO DE CAPACITAÇÃO PARA OPERADOR DE GUINDASTE (ENCARGOS COMPLEMENTARES) - HORISTA (H)

MAO DE OBRA	FONTE	UNID	COEFICIENTE	PREÇO UNITÁRIO	TOTAL	
00004254	OPERADOR DE GUINDASTE	SINAPI	H	0,01130000	25,21	0,28
TOTAL MAO DE OBRA:					0,28	
VALOR:					0,28	
VALOR BDI (22.47%):					0,06	
VALOR COM BDI:					0,34	

88296 - OPERADOR DE GUINDASTE COM ENCARGOS COMPLEMENTARES (H)

GERAL	FONTE	UNID	COEFICIENTE	PREÇO UNITÁRIO	TOTAL	
00037370	ALIMENTACAO - HORISTA (COLETADO CAIXA)	SINAPI	H	1,00000000	0,01	0,01
00037372	EXAMES - HORISTA (COLETADO CAIXA)	SINAPI	H	1,00000000	0,35	0,35
00037373	SEGURO - HORISTA (COLETADO CAIXA)	SINAPI	H	1,00000000	0,01	0,01
00037371	TRANSPORTE - HORISTA (COLETADO CAIXA)	SINAPI	H	1,00000000	0,53	0,53
TOTAL GERAL:					0,90	

MAO DE OBRA	FONTE	UNID	COEFICIENTE	PREÇO UNITÁRIO	TOTAL	
00004254	OPERADOR DE GUINDASTE	SINAPI	H	1,00000000	25,21	25,21
TOTAL MAO DE OBRA:					25,21	

MATERIAL	FONTE	UNID	COEFICIENTE	PREÇO UNITÁRIO	TOTAL	
00043488	EPI - FAMILIA OPERADOR ESCAVADEIRA - HORISTA (ENCARGOS COMPLEMENTARES - COLETADO CAIXA)	SINAPI	H	1,00000000	0,66	0,66
00043464	FERRAMENTAS - FAMILIA OPERADOR ESCAVADEIRA - HORISTA (ENCARGOS COMPLEMENTARES - COLETADO CAIXA)	SINAPI	H	1,00000000	0,01	0,01
TOTAL MATERIAL:					0,67	

SERVICO	FONTE	UNID	COEFICIENTE	PREÇO UNITÁRIO	TOTAL	
95359	CURSO DE CAPACITAÇÃO PARA OPERADOR DE GUINDASTE (ENCARGOS COMPLEMENTARES) - HORISTA	SINAPI	H	1,00000000	0,28	0,28
TOTAL SERVICOS:					0,28	
VALOR:					27,06	
VALOR BDI (22.47%):					6,08	
VALOR COM BDI:					33,14	

Heytor Correa Souza
 Engenheiro Civil
 CREA nº 104678029-1

93288 - GUINDASTE HIDRAULICO AUTOPROPELIDO, COM LANÇA TELESCÓPICA 40 M, CAPACIDADE MÁXIMA 60 T, POTÊNCIA 260 KW - CHI DIURNO. AF_03/2016 (CHI)

SERVICO	FONTE	UNID	COEFICIENTE	PREÇO UNITÁRIO	TOTAL	
93283	GUINDASTE HIDRÁULICO AUTOPROPELIDO, COM LANÇA TELESCÓPICA 40 M, CAPACIDADE MÁXIMA 60 T, POTÊNCIA 260 KW - DEPRECIACÃO. AF_03/2016	SINAPI	H	1,00000000	50,81	50,81
93296	GUINDASTE HIDRÁULICO AUTOPROPELIDO, COM LANÇA TELESCÓPICA 40 M, CAPACIDADE MÁXIMA 60 T, POTÊNCIA 260 KW - IMPOSTOS E SEGUROS. AF_03/2016	SINAPI	H	1,00000000	3,55	3,55
93284	GUINDASTE HIDRÁULICO AUTOPROPELIDO, COM LANÇA TELESCÓPICA 40 M, CAPACIDADE MÁXIMA 60 T, POTÊNCIA 260 KW - JUROS. AF_03/2016	SINAPI	H	1,00000000	9,65	9,65
88296	OPERADOR DE GUINDASTE COM ENCARGOS COMPLEMENTARES	SINAPI	H	1,00000000	27,06	27,06
TOTAL SERVICOS:					91,07	

Arley Michael de Melo Teixeira
 Eng.º Civil
 CREA - MA 1115700227

38.282.738/0001-61
 CASTELO BRANCO EMPREENDIMENTOS SIRELI
 Rua Santa Antonia 331 - Centro
 CEP 05727-000 - Trizidela do Vale - MA

TOTAL SERVICOS: 91,07
 VALOR: 91,07
 VALOR BDI (22.47%): 20,46
 VALOR COM BDI: 111,53

80/116

93285 - GUINDASTE HIDRAULICO AUTOPROPELIDO, COM LANÇA TELESCÓPICA 40 M, CAPACIDADE MÁXIMA 60 T, POTÊNCIA 260 KW - MANUTENÇÃO. AF_03/2016 (H)					
EQUIPAMENTO	FONTE	UNID	COEFICIENTE	PREÇO UNITÁRIO	TOTAL
00025954	GUINDASTE HIDRAULICO AUTOPROPELIDO, COM LANÇA TELESCÓPICA 40 M, CAPACIDADE MÁXIMA 60 T, POTÊNCIA 260 KW, TRACAO 6 X 6	SINAPI	CPL - (TRANDE LA DO VAO) 0,0006430	1.270.494,75	81,69
			PROC. 2001001 120.21		
			FLS. 1812		
			RUB. _____		
				TOTAL EQUIPAMENTO:	81,69
				VALOR:	81,69
				VALOR BDI (22.47%):	18,36
				VALOR COM BDI:	100,05

93286 - GUINDASTE HIDRAULICO AUTOPROPELIDO, COM LANÇA TELESCÓPICA 40 M, CAPACIDADE MÁXIMA 60 T, POTÊNCIA 260 KW - MATERIAIS NA OPERAÇÃO. AF_03/2016 (H)					
MATERIAL	FONTE	UNID	COEFICIENTE	PREÇO UNITÁRIO	TOTAL
00002705	ENERGIA ELETRICA ATE 2000 KWH INDUSTRIAL, SEM DEMANDA	SINAPI	KW/H	221,00000000	0,85
				TOTAL MATERIAL:	187,85
				VALOR:	187,85
				VALOR BDI (22.47%):	42,21
				VALOR COM BDI:	230,06

93287 - GUINDASTE HIDRAULICO AUTOPROPELIDO, COM LANÇA TELESCÓPICA 40 M, CAPACIDADE MÁXIMA 60 T, POTÊNCIA 260 KW - CHP DIURNO. AF_03/2016 (CHP)					
SERVICO	FONTE	UNID	COEFICIENTE	PREÇO UNITÁRIO	TOTAL
93283	GUINDASTE HIDRÁULICO AUTOPROPELIDO, COM LANÇA TELESCÓPICA 40 M, CAPACIDADE MÁXIMA 60 T, POTÊNCIA 260 KW - DEPRECIÇÃO. AF_03/2016	SINAPI	H	1,00000000	50,81
93296	GUINDASTE HIDRÁULICO AUTOPROPELIDO, COM LANÇA TELESCÓPICA 40 M, CAPACIDADE MÁXIMA 60 T, POTÊNCIA 260 KW - IMPOSTOS E SEGUROS. AF_03/2016	SINAPI	H	1,00000000	3,55
93284	GUINDASTE HIDRÁULICO AUTOPROPELIDO, COM LANÇA TELESCÓPICA 40 M, CAPACIDADE MÁXIMA 60 T, POTÊNCIA 260 KW - JUROS. AF_03/2016	SINAPI	H	1,00000000	9,65
93285	GUINDASTE HIDRÁULICO AUTOPROPELIDO, COM LANÇA TELESCÓPICA 40 M, CAPACIDADE MÁXIMA 60 T, POTÊNCIA 260 KW - MANUTENÇÃO. AF_03/2016	SINAPI	H	1,00000000	81,69
93286	GUINDASTE HIDRÁULICO AUTOPROPELIDO, COM LANÇA TELESCÓPICA 40 M, CAPACIDADE MÁXIMA 60 T, POTÊNCIA 260 KW - MATERIAIS NA OPERAÇÃO. AF_03/2016	SINAPI	H	1,00000000	187,85
88296	OPERADOR DE GUINDASTE COM ENCARGOS COMPLEMENTARES	SINAPI	H	1,00000000	27,06
				TOTAL SERVIÇO:	360,61
				VALOR:	360,61
				VALOR BDI (22.47%):	81,03
				VALOR COM BDI:	441,64

92262 - INSTALAÇÃO DE TESOURA (INTEIRA OU MEIA), BIPOIADA, EM MADEIRA NAO APARELHADA, PARA VAOS MAIORES OU IGUAIS A 10,0 M E MENORES QUE 12,0 M, INCLUSO ICAMENTO. AF_07/2019 (UN)					
MATERIAL	FONTE	UNID	COEFICIENTE	PREÇO UNITÁRIO	TOTAL
00040552	PARAFUSO, AUTO ATARRACHANTE, CABECA CHATA, FENDA SIMPLES, 1/4" (6,35 MM) X 25 MM	SINAPI	CENTO	0,04000000	32,46
00005075	PREGO DE ACO POLIDO COM CABECA 18 X 30 (2 3/4 X 10)	SINAPI	KG	1,12500000	13,73
00004425	VIGA DE MADEIRA NAO APARELHADA 6 X 12 CM, MACARANDUBA, ANGELIM OU EQUIVALENTE DA REGIAO	SINAPI	M	9,00000000	15,49
				TOTAL MATERIAL:	154,44

5. D					
SERVICO	FONTE	UNID	COEFICIENTE	PREÇO UNITÁRIO	TOTAL
88239	AJUDANTE DE CARPINTEIRO COM ENCARGOS COMPLEMENTARES	SINAPI	H	3,21100000	14,04
88262	CARPINTEIRO DE FORMAS COM ENCARGOS COMPLEMENTARES	SINAPI	H	10,40100000	17,18
93288	GUINDASTE HIDRÁULICO AUTOPROPELIDO, COM LANÇA TELESCÓPICA 40 M, CAPACIDADE MÁXIMA 60 T, POTÊNCIA 260 KW - CHI DIURNO. AF_03/2016	SINAPI	CHI	0,15700000	91,07
93287	GUINDASTE HIDRÁULICO AUTOPROPELIDO, COM LANÇA TELESCÓPICA 40 M, CAPACIDADE MÁXIMA 60 T, POTÊNCIA 260 KW - CHP DIURNO. AF_03/2016	SINAPI	CHP	0,11330000	360,61
				TOTAL SERVIÇO:	278,93
				VALOR:	433,32
				VALOR BDI (22.47%):	97,37
				VALOR COM BDI:	530,69

Heytor Correa Souza
Engenheiro Civil
CREA nº 111678029-1

88387 - MISTURADOR DE ARGAMASSA, EIXO HORIZONTAL, CAPACIDADE DE MISTURA 300 KG, MOTOR ELÉTRICO POTÊNCIA 5 CV - DEPRECIÇÃO. AF_06/2014 (H)					
EQUIPAMENTO	FONTE	UNID	COEFICIENTE	PREÇO UNITÁRIO	TOTAL
00037544	MISTURADOR DE ARGAMASSA, EIXO HORIZONTAL, CAPACIDADE DE MISTURA 300 KG, MOTOR ELÉTRICO TRIFASICO 220/380 V, POTENCIA 5 CV	SINAPI	UN	0,00006400	8.798,28
				TOTAL EQUIPAMENTO:	0,56
				VALOR:	0,56
				VALOR BDI (22.47%):	0,13
				VALOR COM BDI:	0,69

Arley Michael de Melo Teixeira
Eng. Civil
CREA - MA 1115700227

38.282.738/0001-61
CASTELO BRANCO EMPREENDIMENTOS EIRELI
Rua Santo Antonio, 31 Centro
CEP 05727-100 - Itaquera - São Paulo - SP

88389 - MISTURADOR DE ARGAMASSA, EIXO HORIZONTAL, CAPACIDADE DE MISTURA 300 KG, MOTOR ELÉTRICO POTÊNCIA 5 CV - JUROS. AF_06/2014 (H)					
EQUIPAMENTO	FONTE	UNID	COEFICIENTE	PREÇO UNITÁRIO	TOTAL

Handwritten signature/initials.

Handwritten signature/initials and date: 8/11/16

Handwritten signature/initials.

00037544	MISTURADOR DE ARGAMASSA, EIXO HORIZONTAL, CAPACIDADE DE MISTURA 300 KG, MOTOR ELETRICO TRIFASICO 220/380 V, POTENCIA 5 CV	SINAPI	UN	0,00000760	8.798,28	0,07
		CPL - TRIZIDE LA DO VALE				
		PROC. 2001001 120.21			TOTAL EQUIPAMENTO:	0,07
		F.S. 1813			VALOR:	0,06
					VALOR BDI (22.47%):	0,01
					VALOR COM BDI:	0,07

88392 - MISTURADOR DE ARGAMASSA, EIXO HORIZONTAL, CAPACIDADE DE MISTURA 300 KG, MOTOR ELÉTRICO POTÊNCIA 5 CV - CHI DIURNO. AF_06/2014 (CHI)

SERVICO	FONTE	UNID	COEFICIENTE	PREÇO UNITÁRIO	TOTAL	
88387	MISTURADOR DE ARGAMASSA, EIXO HORIZONTAL, CAPACIDADE DE MISTURA 300 KG, MOTOR ELÉTRICO POTÊNCIA 5 CV - DEPRECIÇÃO. AF_06/2014	SINAPI	H	1,00000000	0,56	0,56
88389	MISTURADOR DE ARGAMASSA, EIXO HORIZONTAL, CAPACIDADE DE MISTURA 300 KG, MOTOR ELÉTRICO POTÊNCIA 5 CV - JUROS. AF_06/2014	SINAPI	H	1,00000000	0,06	0,06
TOTAL SERVICIO:					0,62	
VALOR:					0,62	
VALOR BDI (22.47%):					0,14	
VALOR COM BDI:					0,76	

88390 - MISTURADOR DE ARGAMASSA, EIXO HORIZONTAL, CAPACIDADE DE MISTURA 300 KG, MOTOR ELÉTRICO POTÊNCIA 5 CV - MANUTENÇÃO. AF_06/2014 (H)

EQUIPAMENTO	FONTE	UNID	COEFICIENTE	PREÇO UNITÁRIO	TOTAL	
00037544	MISTURADOR DE ARGAMASSA, EIXO HORIZONTAL, CAPACIDADE DE MISTURA 300 KG, MOTOR ELETRICO TRIFASICO 220/380 V, POTENCIA 5 CV	SINAPI	UN	0,00008000	8.798,28	0,70
TOTAL EQUIPAMENTO:					0,70	
VALOR:					0,70	
VALOR BDI (22.47%):					0,16	
VALOR COM BDI:					0,86	

88391 - MISTURADOR DE ARGAMASSA, EIXO HORIZONTAL, CAPACIDADE DE MISTURA 300 KG, MOTOR ELETRICO POTÊNCIA 5 CV - MATERIAIS NA OPERAÇÃO. AF_06/2014 (H)

MATERIAL	FONTE	UNID	COEFICIENTE	PREÇO UNITÁRIO	TOTAL	
00002705	ENERGIA ELETRICA ATE 2000 KWH INDUSTRIAL, SEM DEMANDA	SINAPI	KW/H	3,13000000	0,85	2,66
TOTAL MATERIAL:					2,66	
VALOR:					2,66	
VALOR BDI (22.47%):					0,60	
VALOR COM BDI:					3,26	

88386 - MISTURADOR DE ARGAMASSA, EIXO HORIZONTAL, CAPACIDADE DE MISTURA 300 KG, MOTOR ELÉTRICO POTÊNCIA 5 CV - CHP DIURNO. AF_06/2014 (CHP)

SERVICO	FONTE	UNID	COEFICIENTE	PREÇO UNITÁRIO	TOTAL	
88387	MISTURADOR DE ARGAMASSA, EIXO HORIZONTAL, CAPACIDADE DE MISTURA 300 KG, MOTOR ELÉTRICO POTÊNCIA 5 CV - DEPRECIÇÃO. AF_06/2014	SINAPI	H	1,00000000	0,56	0,56
88389	MISTURADOR DE ARGAMASSA, EIXO HORIZONTAL, CAPACIDADE DE MISTURA 300 KG, MOTOR ELÉTRICO POTÊNCIA 5 CV - JUROS. AF_06/2014	SINAPI	H	1,00000000	0,06	0,06
88390	MISTURADOR DE ARGAMASSA, EIXO HORIZONTAL, CAPACIDADE DE MISTURA 300 KG, MOTOR ELÉTRICO POTÊNCIA 5 CV - MANUTENÇÃO. AF_06/2014	SINAPI	H	1,00000000	0,70	0,70
88391	MISTURADOR DE ARGAMASSA, EIXO HORIZONTAL, CAPACIDADE DE MISTURA 300 KG, MOTOR ELÉTRICO POTÊNCIA 5 CV - MATERIAIS NA OPERAÇÃO. AF_06/2014	SINAPI	H	1,00000000	2,66	2,66
TOTAL SERVICIO:					3,98	
VALOR:					3,98	
VALOR BDI (22.47%):					0,89	
VALOR COM BDI:					4,87	

Heytor Correa Souza
Engenheiro Civil
CREA nº 111678029-1

87337 - ARGAMASSA TRAÇO 1:2:9 (EM VOLUME DE CIMENTO, CAL E AREIA MEDIA UMIDA) PARA EMBOÇOMASSA UNICA/ASSENTAMENTO DE ALVENARIA DE VEDAÇÃO, PREPARO MECÂNICO COM MISTURADOR DE EIXO HORIZONTAL DE 300 KG. AF_08/2019 (M3)

MATERIAL	FONTE	UNID	COEFICIENTE	PREÇO UNITÁRIO	TOTAL	
00000370	AREIA MEDIA - POSTO JAZIDA/FORNECEDOR (RETIRADO NA JAZIDA, SEM TRANSPORTE)	SINAPI	M3	1,16000000	25,00	29,00
00001106	CAL HIDRATADA CH-I PARA ARGAMASSAS	SINAPI	KG	154,46000000	0,70	108,12
00001379	CIMENTO PORTLAND COMPOSTO CP II-32	SINAPI	KG	173,77000000	0,53	92,10
TOTAL MATERIAL:					229,22	
SERVICO	FONTE	UNID	COEFICIENTE	PREÇO UNITÁRIO	TOTAL	
88392	MISTURADOR DE ARGAMASSA, EIXO HORIZONTAL, CAPACIDADE DE MISTURA 300 KG, MOTOR ELÉTRICO POTÊNCIA 5 CV - CHI DIURNO. AF_06/2014	SINAPI	CHI	3,74000000	0,62	2,32
88386	MISTURADOR DE ARGAMASSA, EIXO HORIZONTAL, CAPACIDADE DE MISTURA 300 KG, MOTOR ELÉTRICO POTÊNCIA 5 CV - CHP DIURNO. AF_06/2014	SINAPI	CHP	1,14000000	3,98	4,54
88377	OPERADOR DE BETONEIRA ESTACIONÁRIA/MISTURADOR COM ENCARGOS COMPLEMENTARES	SINAPI	H	4,88000000	15,04	73,40
TOTAL SERVICIO:					80,26	
VALOR:					309,44	
VALOR BDI (22.47%):					69,53	
VALOR COM BDI:					378,97	

Arley Michael de Melo Teixeira
Eng.º Civil
CREA - MA 1116780227

38.282.738/0001-61
CASTELO BRANCO EMPREENDIMENTOS EIRELI
Rua Santo Antonio 331 Centro
CEP 45727-000 Trizidela do Vale, MA

82/116

95316 - CURSO DE CAPACITAÇÃO PARA AUXILIAR DE ELETRICISTA (ENCARGOS COMPLEMENTARES) - HORISTA (H)						
MAO DE OBRA		FONTE	UNID	COEFICIENTE	PREÇO UNITÁRIO	TOTAL
00000247	AJUDANTE DE ELETRICISTA	SINAPI	H	0,02570000	10,37	0,27
						TOTAL MAO DE OBRA:
						0,27
						VALOR:
						0,26
						VALOR BDI (22.47%):
						0,06
						VALOR COM BDI:
						0,32
88247 - AUXILIAR DE ELETRICISTA COM ENCARGOS COMPLEMENTARES (H)						
GERAL		FONTE	UNID	COEFICIENTE	PREÇO UNITÁRIO	TOTAL
00037370	ALIMENTACAO - HORISTA (COLETADO CAIXA)	SINAPI	H	1,00000000	0,01	0,01
00037372	EXAMES - HORISTA (COLETADO CAIXA)	SINAPI	H	1,00000000	0,35	0,35
00037373	SEGURO - HORISTA (COLETADO CAIXA)	SINAPI	H	1,00000000	0,01	0,01
00037371	TRANSPORTE - HORISTA (COLETADO CAIXA)	SINAPI	H	1,00000000	0,53	0,53
						TOTAL GERAL:
						0,90
MAO DE OBRA		FONTE	UNID	COEFICIENTE	PREÇO UNITÁRIO	TOTAL
00000247	AJUDANTE DE ELETRICISTA	SINAPI	H	1,00000000	10,37	10,37
						TOTAL MAO DE OBRA:
						10,37
MATERIAL		FONTE	UNID	COEFICIENTE	PREÇO UNITÁRIO	TOTAL
00043484	EPI - FAMILIA ELETRICISTA - HORISTA (ENCARGOS COMPLEMENTARES - COLETADO CAIXA)	SINAPI	H	1,00000000	0,93	0,93
00043460	FERRAMENTAS - FAMILIA ELETRICISTA - HORISTA (ENCARGOS COMPLEMENTARES - COLETADO CAIXA)	SINAPI	H	1,00000000	0,55	0,55
						TOTAL MATERIAL:
						1,48
SERVICO		FONTE	UNID	COEFICIENTE	PREÇO UNITÁRIO	TOTAL
95316	CURSO DE CAPACITAÇÃO PARA AUXILIAR DE ELETRICISTA (ENCARGOS COMPLEMENTARES) - HORISTA	SINAPI	H	1,00000000	0,26	0,26
						TOTAL SERVICIO:
						0,26
						VALOR:
						13,01
						VALOR BDI (22.47%):
						2,92
						VALOR COM BDI:
						15,93
87367 - ARGAMASSA TRAÇO 1:1:6 (EM VOLUME DE CIMENTO, CAL E AREIA MEDIA UMIDA) PARA EMBOÇO/MASSA UNICA/ASSENTAMENTO DE ALVENARIA DE VEDAÇÃO, PREPARO MANUAL. AF_08/2019 (M3)						
MATERIAL		FONTE	UNID	COEFICIENTE	PREÇO UNITÁRIO	TOTAL
00000370	AREIA MEDIA - POSTO JAZIDA/FORNECEDOR (RETIRADO NA JAZIDA, SEM TRANSPORTE)	SINAPI	M3	1,16000000	25,00	29,00
00001106	CAL HIDRATADA CH-I PARA ARGAMASSAS	SINAPI	KG	116,40000000	0,70	81,48
00001379	CIMENTO PORTLAND COMPOSTO CP II-32	SINAPI	KG	261,89000000	0,53	138,80
						TOTAL MATERIAL:
						249,28
SERVICIO		FONTE	UNID	COEFICIENTE	PREÇO UNITÁRIO	TOTAL
88316	SERVENTE COM ENCARGOS COMPLEMENTARES	SINAPI	H	11,23000000	12,84	144,19
						TOTAL SERVICIO:
						144,19
						VALOR:
						393,47
						VALOR BDI (22.47%):
						88,41
						VALOR COM BDI:
						481,88
92022 - INTERRUPTOR SIMPLES (1 MODULO) COM 1 TOMADA DE EMBUTIR 2P+T 10 A, SEM SUPORTE E SEM PLACA - FORNECIMENTO E INSTALAÇÃO. AF_12/2015 (UN)						
MATERIAL		FONTE	UNID	COEFICIENTE	PREÇO UNITÁRIO	TOTAL
00038112	INTERRUPTOR SIMPLES 10A, 250V (APENAS MODULO)	SINAPI	UN	1,00000000	5,42	5,42
00038101	TOMADA 2P+T 10A, 250V (APENAS MODULO)	SINAPI	UN	1,00000000	6,17	6,17
						TOTAL MATERIAL:
						11,59
SERVICIO		FONTE	UNID	COEFICIENTE	PREÇO UNITÁRIO	TOTAL
88247	AUXILIAR DE ELETRICISTA COM ENCARGOS COMPLEMENTARES	SINAPI	H	0,47200000	13,01	6,14
88264	ELETRICISTA COM ENCARGOS COMPLEMENTARES	SINAPI	H	0,47200000	17,50	8,26
						TOTAL SERVICIO:
						14,40
						VALOR:
						25,99
						VALOR BDI (22.47%):
						5,84
						VALOR COM BDI:
						31,83
91946 - SUPORTE PARAFUSADO COM PLACA DE ENCAIXE 4" X 2" MEDIO (1,30 M DO PISO) PARA PONTO ELETRICO - FORNECIMENTO E INSTALAÇÃO. AF_12/2015 (UN)						
MATERIAL		FONTE	UNID	COEFICIENTE	PREÇO UNITÁRIO	TOTAL
00038094	ESPELHO / PLACA DE 3 POSTOS 4" X 2", PARA INSTALACAO DE TOMADAS E INTERRUPTORES	SINAPI	UN	1,00000000	2,29	2,29
00038099	SUPORTE DE FIXACAO PARA ESPELHO / PLACA 4" X 2", PARA 3 MODULOS, PARA INSTALACAO DE TOMADAS E INTERRUPTORES (SOMENTE SUPORTE)	SINAPI	UN	1,00000000	1,19	1,19
						TOTAL MATERIAL:
						3,48
SERVICIO		FONTE	UNID	COEFICIENTE	PREÇO UNITÁRIO	TOTAL
88264	ELETRICISTA COM ENCARGOS COMPLEMENTARES	SINAPI	H	0,12400000	17,50	2,17

CPL - TRZIB: A DO VALE
 PROC. 2001001
 FLS. 18/9
 RUB. F

Heytor Correa Souza
 Engenheiro Civil
 CREA nº 111678029-1

Arley Michael de Melo Teixeira
 Eng. Civil
 CREA - MA 1115700227

INSC. NO CAD. DO CPP
 38.282.738/0001-61
 CASTELO BRANCO, EMPREENDIMENTOS FIRELI
 Rua Santo Antonio 331 Centro
 CEP - 05727-000 - Trizidela do Vale - MA

83/1116

				CPIL - TRIZIDELA DO VALE	TOTAL SERVIÇO:	2,17
				PROC. 2001001/20 21	VALOR:	5,65
				FLS. 1815	VALOR BDI (22.47%):	1,27
				RUB.	VALOR COM BDI:	6,92

92024 - INTERRUPTOR SIMPLES (1 MÓDULO) COM 2 TOMADAS DE EMBUTIR 2P+T 10 A, SEM SUPORTE E SEM PLACA - FORNECIMENTO E INSTALAÇÃO. AF_12/2015 (UN)

MATERIAL		FONTE	UNID	COEFICIENTE	PREÇO UNITÁRIO	TOTAL
00038112	INTERRUPTOR SIMPLES 10A, 250V (APENAS MÓDULO)	SINAPI	UN	1,00000000	5,42	5,42
00038101	TOMADA 2P+T 10A, 250V (APENAS MÓDULO)	SINAPI	UN	2,00000000	6,17	12,34
TOTAL MATERIAL:						17,76
SERVIÇO		FONTE	UNID	COEFICIENTE	PREÇO UNITÁRIO	TOTAL
88247	AUXILIAR DE ELETRICISTA COM ENCARGOS COMPLEMENTARES	SINAPI	H	0,72000000	13,01	9,37
88264	ELETRICISTA COM ENCARGOS COMPLEMENTARES	SINAPI	H	0,72000000	17,50	12,60
TOTAL SERVIÇO:						21,97
VALOR:						39,72
VALOR BDI (22.47%):						8,93
VALOR COM BDI:						48,65

91958 - INTERRUPTOR SIMPLES (2 MÓDULOS), 10A/250V, SEM SUPORTE E SEM PLACA - FORNECIMENTO E INSTALAÇÃO. AF_12/2015 (UN)

MATERIAL		FONTE	UNID	COEFICIENTE	PREÇO UNITÁRIO	TOTAL
00038112	INTERRUPTOR SIMPLES 10A, 250V (APENAS MÓDULO)	SINAPI	UN	2,00000000	5,42	10,84
TOTAL MATERIAL:						10,84
SERVIÇO		FONTE	UNID	COEFICIENTE	PREÇO UNITÁRIO	TOTAL
88247	AUXILIAR DE ELETRICISTA COM ENCARGOS COMPLEMENTARES	SINAPI	H	0,39000000	13,01	5,07
88264	ELETRICISTA COM ENCARGOS COMPLEMENTARES	SINAPI	H	0,39000000	17,50	6,83
TOTAL SERVIÇO:						11,90
VALOR:						22,73
VALOR BDI (22.47%):						5,11
VALOR COM BDI:						27,84

91966 - INTERRUPTOR SIMPLES (3 MÓDULOS), 10A/250V, SEM SUPORTE E SEM PLACA - FORNECIMENTO E INSTALAÇÃO. AF_12/2015 (UN)

MATERIAL		FONTE	UNID	COEFICIENTE	PREÇO UNITÁRIO	TOTAL
00038112	INTERRUPTOR SIMPLES 10A, 250V (APENAS MÓDULO)	SINAPI	UN	3,00000000	5,42	16,26
TOTAL MATERIAL:						16,26
SERVIÇO		FONTE	UNID	COEFICIENTE	PREÇO UNITÁRIO	TOTAL
88247	AUXILIAR DE ELETRICISTA COM ENCARGOS COMPLEMENTARES	SINAPI	H	0,55500000	13,01	7,22
88264	ELETRICISTA COM ENCARGOS COMPLEMENTARES	SINAPI	H	0,55500000	17,50	9,71
TOTAL SERVIÇO:						16,93
VALOR:						33,19
VALOR BDI (22.47%):						7,46
VALOR COM BDI:						40,65

Heytor Correa Souza
Engenheiro Civil
CREA nº 110678029-1

7 - CURSO DE CAPACITAÇÃO PARA AUXILIAR DE ENCANADOR OU BOMBEIRO HIDRÁULICO (ENCARGOS COMPLEMENTARES) - HORISTA (H)

MAO DE OBRA		FONTE	UNID	COEFICIENTE	PREÇO UNITÁRIO	TOTAL
00000246	AUXILIAR DE ENCANADOR OU BOMBEIRO HIDRAULICO	SINAPI	H	0,01240000	10,45	0,13
TOTAL MAO DE OBRA:						0,13
VALOR:						0,12
VALOR BDI (22.47%):						0,03
VALOR COM BDI:						0,15

Arley Michael de Melo Teixeira
Eng. CIVIL
CREA - MA 1115700227

INSC. NO CAD. DO CREA
38.282.738/0401-61
CASTELO BRANCO EMPREENDIMENTOS EIRELI
Rua Santo Antônio 331 Centro
CEP 05727-000 Trizidela do vale - MA

88248 - AUXILIAR DE ENCANADOR OU BOMBEIRO HIDRÁULICO COM ENCARGOS COMPLEMENTARES (H)

GERAL		FONTE	UNID	COEFICIENTE	PREÇO UNITÁRIO	TOTAL
00037370	ALIMENTACAO - HORISTA (COLETADO CAIXA)	SINAPI	H	1,00000000	0,01	0,01
00037372	EXAMES - HORISTA (COLETADO CAIXA)	SINAPI	H	1,00000000	0,35	0,35
00037373	SEGURO - HORISTA (COLETADO CAIXA)	SINAPI	H	1,00000000	0,01	0,01
00037371	TRANSPORTE - HORISTA (COLETADO CAIXA)	SINAPI	H	1,00000000	0,53	0,53
TOTAL GERAL:						0,90
MAO DE OBRA		FONTE	UNID	COEFICIENTE	PREÇO UNITÁRIO	TOTAL
00000246	AUXILIAR DE ENCANADOR OU BOMBEIRO HIDRAULICO	SINAPI	H	1,00000000	10,45	10,45
TOTAL MAO DE OBRA:						10,45
MATERIAL		FONTE	UNID	COEFICIENTE	PREÇO UNITÁRIO	TOTAL
00043485	EPI - FAMILIA ENCANADOR - HORISTA (ENCARGOS COMPLEMENTARES - COLETADO CAIXA)	SINAPI	H	1,00000000	0,83	0,83
00043461	FERRAMENTAS - FAMILIA ENCANADOR - HORISTA (ENCARGOS COMPLEMENTARES - COLETADO CAIXA)	SINAPI	H	1,00000000	0,24	0,24
TOTAL MATERIAL:						1,07

Arley Michael de Melo Teixeira 84/116

SERVICO	FONTE	UNID	COEFICIENTE	PREÇO UNITÁRIO	TOTAL	
95317	CURSO DE CAPACITAÇÃO PARA AUXILIAR DE ENCANADOR OU BOMBEIRO HIDRÁULICO (ENCARGOS COMPLEMENTARES) - HORISTA	SINAPI	0,01240000	0,12	0,12	
					TOTAL SERVICOS:	0,12
					VALOR:	12,54
					VALOR BDI (22.47%):	2,82
					VALOR COM BDI:	15,36

95335 - CURSO DE CAPACITAÇÃO PARA ENCANADOR OU BOMBEIRO HIDRÁULICO (ENCARGOS COMPLEMENTARES) - HORISTA (H)

MAO DE OBRA	FONTE	UNID	COEFICIENTE	PREÇO UNITÁRIO	TOTAL	
00002696	ENCANADOR OU BOMBEIRO HIDRAULICO	SINAPI	0,01240000	14,75	0,18	
					TOTAL MAO DE OBRA:	0,18
					VALOR:	0,18
					VALOR BDI (22.47%):	0,04
					VALOR COM BDI:	0,22

88267 - ENCANADOR OU BOMBEIRO HIDRÁULICO COM ENCARGOS COMPLEMENTARES (H)

GERAL	FONTE	UNID	COEFICIENTE	PREÇO UNITÁRIO	TOTAL	
00037370	ALIMENTACAO - HORISTA (COLETADO CAIXA)	SINAPI	1,00000000	0,01	0,01	
00037372	EXAMES - HORISTA (COLETADO CAIXA)	SINAPI	1,00000000	0,35	0,35	
00037373	SEGURO - HORISTA (COLETADO CAIXA)	SINAPI	1,00000000	0,01	0,01	
00037371	TRANSPORTE - HORISTA (COLETADO CAIXA)	SINAPI	1,00000000	0,53	0,53	
					TOTAL GERAL:	0,90

OBRA	FONTE	UNID	COEFICIENTE	PREÇO UNITÁRIO	TOTAL	
00002696	ENCANADOR OU BOMBEIRO HIDRAULICO	SINAPI	1,00000000	14,75	14,75	
					TOTAL MAO DE OBRA:	14,75

MATERIAL	FONTE	UNID	COEFICIENTE	PREÇO UNITÁRIO	TOTAL	
00043485	EPI - FAMILIA ENCANADOR - HORISTA (ENCARGOS COMPLEMENTARES - COLETADO CAIXA)	SINAPI	1,00000000	0,83	0,83	
00043461	FERRAMENTAS - FAMILIA ENCANADOR - HORISTA (ENCARGOS COMPLEMENTARES - COLETADO CAIXA)	SINAPI	1,00000000	0,24	0,24	
					TOTAL MATERIAL:	1,07

SERVICO	FONTE	UNID	COEFICIENTE	PREÇO UNITÁRIO	TOTAL	
95335	CURSO DE CAPACITAÇÃO PARA ENCANADOR OU BOMBEIRO HIDRÁULICO (ENCARGOS COMPLEMENTARES) - HORISTA	SINAPI	1,00000000	0,18	0,18	
					TOTAL SERVICOS:	0,18
					VALOR:	16,90
					VALOR BDI (22.47%):	3,80
					VALOR COM BDI:	20,70

Heytor Correa Souza
Engenheiro Civil
CREA nº 111678029-1

86889 - BANCADA DE GRANITO CINZA POLIDO PARA PIA DE COZINHA 1,50 X 0,60 M - FORNECIMENTO E INSTALAÇÃO. AF_12/2013 (UN)

MATERIAL	FONTE	UNID	COEFICIENTE	PREÇO UNITÁRIO	TOTAL	
00007568	BUCHA DE NYLON SEM ABA S10, COM PARAFUSO DE 6,10 X 65 MM EM ACO ZINCADO COM ROSCA SOBERBA, CABECA CHATA E FENDA PHILLIPS	SINAPI	6,00000000	0,61	3,66	
011795	GRANITO PARA BANCADA, POLIDO, TIPO ANDORINHA/ QUARTZ/ CASTELO/ CORUMBA OU OUTROS EQUIVALENTES DA REGIAO, E= *2,5* CM	SINAPI	1,00500000	445,28	447,51	
00004823	MASSA PLASTICA PARA MARMORE/GRANITO	SINAPI	0,52280000	28,90	15,11	
00037329	REJUNTE EPOXI BRANCO	SINAPI	0,03510000	53,16	1,87	
00037591	SUPORTE MAO-FRANCESA EM ACO, ABAS IGUAIS 40 CM, CAPACIDADE MINIMA 70 KG, BRANCO	SINAPI	2,00000000	10,03	20,06	
					TOTAL MATERIAL:	488,21

SERVICO	FONTE	UNID	COEFICIENTE	PREÇO UNITÁRIO	TOTAL	
88274	MARMORISTA/GRANITEIRO COM ENCARGOS COMPLEMENTARES	SINAPI	1,49000000	19,70	29,35	
88316	SERVENTE COM ENCARGOS COMPLEMENTARES	SINAPI	0,98000000	12,84	12,58	
					TOTAL SERVICOS:	41,93
					VALOR:	530,11
					VALOR BDI (22.47%):	119,12
					VALOR COM BDI:	649,23

Arley Michael de Melo Teixeira
Eng. Civil
CREA - MA 1115700227

INSC. NO CAD. PROFISSIONAL
38.262.738/0001-61
CASTELO BRANCO EMPREENDIMENTOS EIRELI
Rua Santo Antônio 331 Centro
CEP: 45725-000 Trizidela do Vale - MA

86900 - CUBA DE EMBUTIR DE AÇO INOXIDÁVEL MÉDIA - FORNECIMENTO E INSTALAÇÃO. AF_12/2013 (UN)

MATERIAL	FONTE	UNID	COEFICIENTE	PREÇO UNITÁRIO	TOTAL	
00001743	CUBA ACO INOX (AISI 304) DE EMBUTIR COM VALVULA 3 1/2", DE *46 X 30 X 12* CM	SINAPI	1,00000000	129,87	129,87	
00004823	MASSA PLASTICA PARA MARMORE/GRANITO	SINAPI	0,29740000	28,90	8,59	
					TOTAL MATERIAL:	138,46

SERVICO	FONTE	UNID	COEFICIENTE	PREÇO UNITÁRIO	TOTAL	
88274	MARMORISTA/GRANITEIRO COM ENCARGOS COMPLEMENTARES	SINAPI	0,48000000	19,70	9,46	
88316	SERVENTE COM ENCARGOS COMPLEMENTARES	SINAPI	0,15000000	12,84	1,93	
					TOTAL SERVICOS:	11,39

Arley Michael de Melo Teixeira 85/1116

CPL - TRIZIDEIA DO VALE

PRCC. 2003.001 120 21 VALOR: 149,83
FLS. 1817 VALOR BDI (22.47%): 33,67
RUB. VALOR COM BDI: 183,50

86883 - SIFÃO DO TIPO FLEXÍVEL EM PVC 1? X 1.1/2? - FORNECIMENTO E INSTALAÇÃO. AF_12/2013 (UN)

MATERIAL		FONTE	UNID	COEFICIENTE	PREÇO UNITÁRIO	TOTAL
00003146	FITA VEDA ROSCA EM ROLOS DE 18 MM X 10 M (L X C)	SINAPI	UN	0,05000000	2,85	0,14
00006148	SIFAO PLASTICO FLEXIVEL SAIDA VERTICAL PARA COLUNA LAVATORIO, 1 X 1.1/2 "	SINAPI	UN	1,00000000	6,78	6,78
TOTAL MATERIAL:						6,92
SERVICO		FONTE	UNID	COEFICIENTE	PREÇO UNITÁRIO	TOTAL
88267	ENCANADOR OU BOMBEIRO HIDRÁULICO COM ENCARGOS COMPLEMENTARES	SINAPI	H	0,08000000	16,90	1,35
88316	SERVENTE COM ENCARGOS COMPLEMENTARES	SINAPI	H	0,03000000	12,84	0,39
TOTAL SERVICOS:						1,74
VALOR:						8,65
VALOR BDI (22.47%):						1,94
VALOR COM BDI:						10,59

86878 - VÁLVULA EM METAL CROMADO TIPO AMERICANA 3.1/2" X 1.1/2" PARA PIA - FORNECIMENTO E INSTALAÇÃO. AF_12/2013 (UN)

MATERIAL		FONTE	UNID	COEFICIENTE	PREÇO UNITÁRIO	TOTAL
00003146	FITA VEDA ROSCA EM ROLOS DE 18 MM X 10 M (L X C)	SINAPI	UN	0,04000000	2,85	0,11
00006157	VALVULA EM METAL CROMADO PARA PIA AMERICANA 3.1/2 X 1.1/2 "	SINAPI	UN	1,00000000	28,41	28,41
TOTAL MATERIAL:						28,52
SERVICO		FONTE	UNID	COEFICIENTE	PREÇO UNITÁRIO	TOTAL
88267	ENCANADOR OU BOMBEIRO HIDRÁULICO COM ENCARGOS COMPLEMENTARES	SINAPI	H	0,17000000	16,90	2,87
88316	SERVENTE COM ENCARGOS COMPLEMENTARES	SINAPI	H	0,05000000	12,84	0,64
TOTAL SERVICOS:						3,51
VALOR:						32,03
VALOR BDI (22.47%):						7,20
VALOR COM BDI:						39,23

86935 - CUBA DE EMBUTIR DE AÇO INOXIDÁVEL MEDIA, INCLUSO VALVULA TIPO AMERICANA EM METAL CROMADO E SIFAO FLEXIVEL EM PVC - FORNECIMENTO E INSTALAÇÃO. AF_12/2013 (UN)

SERVICO		FONTE	UNID	COEFICIENTE	PREÇO UNITÁRIO	TOTAL
86900	CUBA DE EMBUTIR DE AÇO INOXIDÁVEL MÉDIA - FORNECIMENTO E INSTALAÇÃO. AF_12/2013	SINAPI	UN	1,00000000	149,83	149,83
86883	SIFÃO DO TIPO FLEXÍVEL EM PVC 1? X 1.1/2? - FORNECIMENTO E INSTALAÇÃO. AF_12/2013	SINAPI	UN	1,00000000	8,65	8,65
86878	VÁLVULA EM METAL CROMADO TIPO AMERICANA 3.1/2" X 1.1/2" PARA PIA - FORNECIMENTO E INSTALAÇÃO. AF_12/2013	SINAPI	UN	1,00000000	32,03	32,03
TOTAL SERVICOS:						190,51
VALOR:						190,51
VALOR BDI (22.47%):						42,81
VALOR COM BDI:						233,32

Heytor Correa Souza
Engenheiro Civil
CREA nº 111673029-1

86884 - ENGATE FLEXÍVEL EM PLÁSTICO BRANCO, 1/2" X 30CM - FORNECIMENTO E INSTALAÇÃO. AF_12/2013 (UN)

MATERIAL		FONTE	UNID	COEFICIENTE	PREÇO UNITÁRIO	TOTAL
00006141	ENGATE/RABICHO FLEXIVEL PLASTICO (PVC OU ABS) BRANCO 1/2 " X 30 CM	SINAPI	UN	1,00000000	3,05	3,05
00003146	FITA VEDA ROSCA EM ROLOS DE 18 MM X 10 M (L X C)	SINAPI	UN	0,01750000	2,85	0,05
TOTAL MATERIAL:						3,10
SERVICO		FONTE	UNID	COEFICIENTE	PREÇO UNITÁRIO	TOTAL
88267	ENCANADOR OU BOMBEIRO HIDRÁULICO COM ENCARGOS COMPLEMENTARES	SINAPI	H	0,15000000	16,90	2,54
88316	SERVENTE COM ENCARGOS COMPLEMENTARES	SINAPI	H	0,05000000	12,84	0,64
TOTAL SERVICOS:						3,18
VALOR:						6,26
VALOR BDI (22.47%):						1,41
VALOR COM BDI:						7,67

Arley Michael de Melo Teixeira
Eng.º Civil
CREA - MA 1115700237

INSC. NO CAD. DO ENR 1
38.282.732/0001-61
CASTELO BRANCO EMPREENDIMENTOS CIRELI
Rua Santo Antonio 331 Centro
CEP 05727-006 Trizideia do Vale - MA

86911 - TORNEIRA CROMADA LONGA, DE PAREDE, 1/2" OU 3/4", PARA PIA DE COZINHA, PADRÃO POPULAR - FORNECIMENTO E INSTALAÇÃO. AF_12/2013 (UN)

MATERIAL		FONTE	UNID	COEFICIENTE	PREÇO UNITÁRIO	TOTAL
00003146	FITA VEDA ROSCA EM ROLOS DE 18 MM X 10 M (L X C)	SINAPI	UN	0,03040000	2,85	0,09
00013416	TORNEIRA CROMADA DE PAREDE PARA COZINHA SEM AREJADOR, PADRAO POPULAR, 1/2 " OU 3/4 " (REF 1158)	SINAPI	UN	1,00000000	34,74	34,74
TOTAL MATERIAL:						34,83
SERVICO		FONTE	UNID	COEFICIENTE	PREÇO UNITÁRIO	TOTAL
88267	ENCANADOR OU BOMBEIRO HIDRÁULICO COM ENCARGOS COMPLEMENTARES	SINAPI	H	0,12000000	16,90	2,03
88316	SERVENTE COM ENCARGOS COMPLEMENTARES	SINAPI	H	0,04000000	12,84	0,51

86/116

			CPL - TRIZIDELA DO VALE	TOTAL SERVIÇO:	2,54
			PROC. 2001001 120 21	VALOR:	37,35
			FLS. 1818	VALOR BDI (22.47%):	8,39
			RUB.	VALOR COM BDI:	45,74

86876 - TANQUE DE MÁRMORE SINTÉTICO SUSPENSO, 22L OU EQUIVALENTE - FORNECIMENTO E INSTALAÇÃO. AF_12/2013 (UN)

MATERIAL		FONTE	UNID	COEFICIENTE	PREÇO UNITÁRIO	TOTAL
00004351	PARAFUSO NIQUELADO 3 1/2" COM ACABAMENTO CROMADO PARA FIXAR PEÇA SANITÁRIA, INCLUI PORCA CEGA, ARRUELA E BUCHA DE NYLON TAMANHO S-8	SINAPI	UN	4,00000000	11,55	46,20
00037329	REJUNTE EPOXI BRANCO	SINAPI	KG	0,07800000	53,16	4,15
00011690	TANQUE SIMPLES EM MARMORE SINTETICO DE FIXAR NA PAREDE, CAPACIDADE *22* L, *60 X 46* CM	SINAPI	UN	1,00000000	118,58	118,58
TOTAL MATERIAL:						168,93
SERVIÇO		FONTE	UNID	COEFICIENTE	PREÇO UNITÁRIO	TOTAL
88267	ENCANADOR OU BOMBEIRO HIDRÁULICO COM ENCARGOS COMPLEMENTARES	SINAPI	H	0,71000000	16,90	12,00
88316	SERVEnte COM ENCARGOS COMPLEMENTARES	SINAPI	H	0,31000000	12,84	3,98
TOTAL SERVIÇO:						15,98
VALOR:						184,89
VALOR BDI (22.47%):						41,54
VALOR COM BDI:						226,43

86913 - TORNEIRA CROMADA 1/2" OU 3/4" PARA TANQUE, PADRÃO POPULAR - FORNECIMENTO E INSTALAÇÃO. AF_12/2013 (UN)

MATERIAL		FONTE	UNID	COEFICIENTE	PREÇO UNITÁRIO	TOTAL
00003146	FITA VEDA ROSCA EM ROLOS DE 18 MM X 10 M (L X C)	SINAPI	UN	0,03040000	2,85	0,09
00007604	TORNEIRA CROMADA SEM BICO PARA TANQUE, PADRAO POPULAR, 1/2 " OU 3/4 " (REF 1126)	SINAPI	UN	1,00000000	13,27	13,27
TOTAL MATERIAL:						13,36
SERVIÇO		FONTE	UNID	COEFICIENTE	PREÇO UNITÁRIO	TOTAL
88267	ENCANADOR OU BOMBEIRO HIDRÁULICO COM ENCARGOS COMPLEMENTARES	SINAPI	H	0,15000000	16,90	2,54
88316	SERVEnte COM ENCARGOS COMPLEMENTARES	SINAPI	H	0,05000000	12,84	0,64
TOTAL SERVIÇO:						3,18
VALOR:						16,52
VALOR BDI (22.47%):						3,71
VALOR COM BDI:						20,23

86879 - VÁLVULA EM PLÁSTICO 1" PARA PIA, TANQUE OU LAVATÓRIO, COM OU SEM LADRÃO - FORNECIMENTO E INSTALAÇÃO. AF_12/2013 (UN)

MATERIAL		FONTE	UNID	COEFICIENTE	PREÇO UNITÁRIO	TOTAL
00003146	FITA VEDA ROSCA EM ROLOS DE 18 MM X 10 M (L X C)	SINAPI	UN	0,04000000	2,85	0,11
00006153	VALVULA EM PLASTICO BRANCO PARA TANQUE OU LAVATORIO 1 ", SEM UNHO E SEM LADRAO	SINAPI	UN	1,00000000	2,44	2,44
TOTAL MATERIAL:						2,55
SERVIÇO		FONTE	UNID	COEFICIENTE	PREÇO UNITÁRIO	TOTAL
88267	ENCANADOR OU BOMBEIRO HIDRÁULICO COM ENCARGOS COMPLEMENTARES	SINAPI	H	0,12000000	16,90	2,03
88316	SERVEnte COM ENCARGOS COMPLEMENTARES	SINAPI	H	0,04000000	12,84	0,51
TOTAL SERVIÇO:						2,54
VALOR:						5,08
VALOR BDI (22.47%):						1,14
VALOR COM BDI:						6,22

Heytor Correa Souza
Engenheiro Civil
CREA nº 111673029-1

86882 - SIFÃO DO TIPO GARRAFA/COPO EM PVC 1.1/4" X 1.1/2" - FORNECIMENTO E INSTALAÇÃO. AF_12/2013 (UN)

MATERIAL		FONTE	UNID	COEFICIENTE	PREÇO UNITÁRIO	TOTAL
00003146	FITA VEDA ROSCA EM ROLOS DE 18 MM X 10 M (L X C)	SINAPI	UN	0,05000000	2,85	0,14
00006146	SIFAO PLASTICO TIPO COPO PARA TANQUE, 1.1/4 X 1.1/2 "	SINAPI	UN	1,00000000	12,18	12,18
TOTAL MATERIAL:						12,32
SERVIÇO		FONTE	UNID	COEFICIENTE	PREÇO UNITÁRIO	TOTAL
88267	ENCANADOR OU BOMBEIRO HIDRÁULICO COM ENCARGOS COMPLEMENTARES	SINAPI	H	0,14000000	16,90	2,37
88316	SERVEnte COM ENCARGOS COMPLEMENTARES	SINAPI	H	0,04000000	12,84	0,51
TOTAL SERVIÇO:						2,88
VALOR:						15,19
VALOR BDI (22.47%):						3,41
VALOR COM BDI:						18,60

Arley Michael de Melo Teixeira
Eng.º Civil
CREA - MA 111570022

38.282.728/0001-61
CASTELO BRANCO EMPREENDIMENTOS E ENGENHARIA
Rua São Antônio, Centro
CEP 05727-000 - Trizidela do Vale - MA

86916 - TORNEIRA PLÁSTICA 3/4" PARA TANQUE - FORNECIMENTO E INSTALAÇÃO. AF_12/2013 (UN)

MATERIAL		FONTE	UNID	COEFICIENTE	PREÇO UNITÁRIO	TOTAL
00003146	FITA VEDA ROSCA EM ROLOS DE 18 MM X 10 M (L X C)	SINAPI	UN	0,03040000	2,85	0,09
00011831	TORNEIRA PLASTICA PARA TANQUE 1/2 " OU 3/4 " COM BICO PARA MANGUEIRA	SINAPI	UN	1,00000000	19,27	19,27

87/116

SERVICO	FONTE	UNID	COEFICIENTE	PREÇO UNITÁRIO	TOTAL
88267	ENCANADOR OU BOMBEIRO HIDRÁULICO COM ENCARGOS COMPLEMENTARES	SINAPI	H	0,15000000	2,54
88316	SERVENTE COM ENCARGOS COMPLEMENTARES	SINAPI	H	0,00000000	0,64
TOTAL SERVICOS:					3,18
VALOR:					22,52
VALOR BDI (22.47%):					5,06
VALOR COM BDI:					27,58

95357 - CURSO DE CAPACITAÇÃO PARA OPERADOR DE ESCAVADEIRA (ENCARGOS COMPLEMENTARES) - HORISTA (H)

MAO DE OBRA	FONTE	UNID	COEFICIENTE	PREÇO UNITÁRIO	TOTAL
00004234	OPERADOR DE ESCAVADEIRA	SINAPI	H	0,00790000	0,15
TOTAL MAO DE OBRA:					0,15
VALOR:					0,14
VALOR BDI (22.47%):					0,03
VALOR COM BDI:					0,17

88294 - OPERADOR DE ESCAVADEIRA COM ENCARGOS COMPLEMENTARES (H)

GERAL	FONTE	UNID	COEFICIENTE	PREÇO UNITÁRIO	TOTAL
00037370	ALIMENTACAO - HORISTA (COLETADO CAIXA)	SINAPI	H	1,00000000	0,01
00037372	EXAMES - HORISTA (COLETADO CAIXA)	SINAPI	H	1,00000000	0,35
00037373	SEGURO - HORISTA (COLETADO CAIXA)	SINAPI	H	1,00000000	0,01
00037371	TRANSPORTE - HORISTA (COLETADO CAIXA)	SINAPI	H	1,00000000	0,53
TOTAL GERAL:					0,90

MAO DE OBRA	FONTE	UNID	COEFICIENTE	PREÇO UNITÁRIO	TOTAL
00004234	OPERADOR DE ESCAVADEIRA	SINAPI	H	1,00000000	18,73
TOTAL MAO DE OBRA:					18,73

MATERIAL	FONTE	UNID	COEFICIENTE	PREÇO UNITÁRIO	TOTAL
00043488	EPI - FAMILIA OPERADOR ESCAVADEIRA - HORISTA (ENCARGOS COMPLEMENTARES - COLETADO CAIXA)	SINAPI	H	1,00000000	0,66
00043464	FERRAMENTAS - FAMILIA OPERADOR ESCAVADEIRA - HORISTA (ENCARGOS COMPLEMENTARES - COLETADO CAIXA)	SINAPI	H	1,00000000	0,01
TOTAL MATERIAL:					0,67

SERVICO	FONTE	UNID	COEFICIENTE	PREÇO UNITÁRIO	TOTAL
95357	CURSO DE CAPACITAÇÃO PARA OPERADOR DE ESCAVADEIRA (ENCARGOS COMPLEMENTARES) - HORISTA	SINAPI	H	1,00000000	0,14
TOTAL SERVICOS:					0,14
VALOR:					20,44
VALOR BDI (22.47%):					4,59
VALOR COM BDI:					25,03

88857 - RETROESCAVADEIRA SOBRE RODAS COM CARREGADEIRA, TRAÇÃO 4X4, POTÊNCIA LIQ. 88 HP, CAÇAMBA CARREG. CAP. MÍN. 1 M3, CAÇAMBA RETRO CAP. 0,26 M3, PESO OPERACIONAL MÍN. 6.674 KG, PROFUNDIDADE ESCAVAÇÃO MÁX. 4,37 M - DEPRECIACÃO. AF_06/2014 (H)

EQUIPAMENTO	FONTE	UNID	COEFICIENTE	PREÇO UNITÁRIO	TOTAL
036531	RETROESCAVADEIRA SOBRE RODAS COM CARREGADEIRA, TRACAO 4 X 4, POTENCIA LIQUIDA 88 HP, PESO OPERACIONAL MINIMO DE 6674 KG, CAPACIDADE DA CARREGADEIRA DE 1,00 M3 E DA RETROESCAVADEIRA MINIMA DE 0,26 M3, PROFUNDIDADE DE ESCAVACAO MAXIMA DE 4,37 M	SINAPI	UN	0,00005600	13,35
TOTAL EQUIPAMENTO:					13,35
VALOR:					13,35
VALOR BDI (22.47%):					3,00
VALOR COM BDI:					16,35

Heytor Correa Souza
Engenheiro Civil
CREA nº 111673929-1

88858 - RETROESCAVADEIRA SOBRE RODAS COM CARREGADEIRA, TRAÇÃO 4X4, POTENCIA LIQ. 88 HP, CAÇAMBA CARREG. CAP. MÍN. 1 M3, CAÇAMBA RETRO CAP. 0,26 M3, PESO OPERACIONAL MÍN. 6.674 KG, PROFUNDIDADE ESCAVAÇÃO MÁX. 4,37 M - JUROS. AF_06/2014 (H)

EQUIPAMENTO	FONTE	UNID	COEFICIENTE	PREÇO UNITÁRIO	TOTAL
00036531	RETROESCAVADEIRA SOBRE RODAS COM CARREGADEIRA, TRACAO 4 X 4, POTENCIA LIQUIDA 88 HP, PESO OPERACIONAL MINIMO DE 6674 KG, CAPACIDADE DA CARREGADEIRA DE 1,00 M3 E DA RETROESCAVADEIRA MINIMA DE 0,26 M3, PROFUNDIDADE DE ESCAVACAO MAXIMA DE 4,37 M	SINAPI	UN	0,00000760	1,81
TOTAL EQUIPAMENTO:					1,81
VALOR:					1,81
VALOR BDI (22.47%):					0,41
VALOR COM BDI:					2,22

Arley Michael de Melo Teixeira
Eng.º Civil
CREA - MA 1115790227

38.282.738/0001-61
CASTELO BRANCO EMPREENDIMENTOS EIRELI
Rua Santo Antônio 331 - Centro
CEP 05727-000 - Trizidela do Vale - MA

5679 - RETROESCAVADEIRA SOBRE RODAS COM CARREGADEIRA, TRAÇÃO 4X4, POTÊNCIA LIQ. 88 HP, CAÇAMBA CARREG. CAP. MÍN. 1 M3, CAÇAMBA RETRO CAP. 0,26 M3, PESO OPERACIONAL MÍN. 6.674 KG, PROFUNDIDADE ESCAVAÇÃO MÁX. 4,37 M - CHI DIURNO. AF_06/2014 (CHI)

SERVICO	FONTE	UNID	COEFICIENTE	PREÇO UNITÁRIO	TOTAL
88294	OPERADOR DE ESCAVADEIRA COM ENCARGOS COMPLEMENTARES	SINAPI	H	1,00000000	20,44

A Jan 88/116

88857	RETROESCAVADEIRA SOBRE RODAS COM CARREGADEIRA, TRACÃO 4X4, POTÊNCIA LÍQ. 88 HP, CAÇAMBA CARREG. CAP. MÍN. 1 M3, CAÇAMBA RETRO CAP. 0,26 M3, PESO OPERACIONAL MÍN. 6.674 KG, PROFUNDIDADE ESCAVAÇÃO MÁX. 4,37 M - DEPRECIÇÃO. AF_06/2014	SINAPI	H	1,00000000	13,35	13,35
88858	RETROESCAVADEIRA SOBRE RODAS COM CARREGADEIRA, TRACÃO 4X4, POTÊNCIA LÍQ. 88 HP, CAÇAMBA CARREG. CAP. MÍN. 1 M3, CAÇAMBA RETRO CAP. 0,26 M3, PESO OPERACIONAL MÍN. 6.674 KG, PROFUNDIDADE ESCAVAÇÃO MÁX. 4,37 M - JUROS. AF_06/2014	SINAPI	H	1,00000000	1,81	1,81
TOTAL SERVIÇO:						35,60
VALOR:						35,60
VALOR BDI (22.47%):						8,00
VALOR COM BDI:						43,60

5664 - RETROESCAVADEIRA SOBRE RODAS COM CARREGADEIRA, TRACÃO 4X4, POTÊNCIA LÍQ. 88 HP, CAÇAMBA CARREG. CAP. MÍN. 1 M3, CAÇAMBA RETRO CAP. 0,26 M3, PESO OPERACIONAL MÍN. 6.674 KG, PROFUNDIDADE ESCAVAÇÃO MÁX. 4,37 M - MANUTENÇÃO. AF_06/2014 (H)

EQUIPAMENTO	FONTE	UNID	COEFICIENTE	PREÇO UNITÁRIO	TOTAL	
00036531	RETROESCAVADEIRA SOBRE RODAS COM CARREGADEIRA, TRACAO 4 X 4, POTENCIA LIQUIDA 88 HP, PESO OPERACIONAL MINIMO DE 6674 KG, CAPACIDADE DA CARREGADEIRA DE 1,00 M3 E DA RETROESCAVADEIRA MINIMA DE 0,26 M3, PROFUNDIDADE DE ESCAVACAO MAXIMA DE 4,37 M	SINAPI	UN	0,00007000	238.414,61	16,69
TOTAL EQUIPAMENTO:					16,69	
VALOR:					16,68	
VALOR BDI (22.47%):					3,75	
VALOR COM BDI:					20,43	

53786 - RETROESCAVADEIRA SOBRE RODAS COM CARREGADEIRA, TRACÃO 4X4, POTÊNCIA LÍQ. 88 HP, CAÇAMBA CARREG. CAP. MÍN. 1 M3, CAÇAMBA RETRO CAP. 0,26 M3, PESO OPERACIONAL MÍN. 6.674 KG, PROFUNDIDADE ESCAVAÇÃO MÁX. 4,37 M - MATERIAIS NA OPERAÇÃO. AF_06/2014 (H)

AL	FONTE	UNID	COEFICIENTE	PREÇO UNITÁRIO	TOTAL	
00004221	OLEO DIESEL COMBUSTIVEL COMUM	SINAPI	L	8,92000000	3,74	33,36
TOTAL MATERIAL:					33,36	
VALOR:					33,36	
VALOR BDI (22.47%):					7,50	
VALOR COM BDI:					40,86	

Heytor Correa Souza
Engenheiro Civil
CREA nº 111678029-1

5678 - RETROESCAVADEIRA SOBRE RODAS COM CARREGADEIRA, TRACÃO 4X4, POTÊNCIA LÍQ. 88 HP, CAÇAMBA CARREG. CAP. MÍN. 1 M3, CAÇAMBA RETRO CAP. 0,26 M3, PESO OPERACIONAL MÍN. 6.674 KG, PROFUNDIDADE ESCAVAÇÃO MÁX. 4,37 M - CHP DIURNO. AF_06/2014 (CHP)

SERVICO	FONTE	UNID	COEFICIENTE	PREÇO UNITÁRIO	TOTAL	
88294	OPERADOR DE ESCAVADEIRA COM ENCARGOS COMPLEMENTARES	SINAPI	H	1,00000000	20,44	20,44
88857	RETROESCAVADEIRA SOBRE RODAS COM CARREGADEIRA, TRACÃO 4X4, POTÊNCIA LÍQ. 88 HP, CAÇAMBA CARREG. CAP. MÍN. 1 M3, CAÇAMBA RETRO CAP. 0,26 M3, PESO OPERACIONAL MÍN. 6.674 KG, PROFUNDIDADE ESCAVAÇÃO MÁX. 4,37 M - DEPRECIÇÃO. AF_06/2014	SINAPI	H	1,00000000	13,35	13,35
88858	RETROESCAVADEIRA SOBRE RODAS COM CARREGADEIRA, TRACÃO 4X4, POTÊNCIA LÍQ. 88 HP, CAÇAMBA CARREG. CAP. MÍN. 1 M3, CAÇAMBA RETRO CAP. 0,26 M3, PESO OPERACIONAL MÍN. 6.674 KG, PROFUNDIDADE ESCAVAÇÃO MÁX. 4,37 M - JUROS. AF_06/2014	SINAPI	H	1,00000000	1,81	1,81
5664	RETROESCAVADEIRA SOBRE RODAS COM CARREGADEIRA, TRACÃO 4X4, POTÊNCIA LÍQ. 88 HP, CAÇAMBA CARREG. CAP. MÍN. 1 M3, CAÇAMBA RETRO CAP. 0,26 M3, PESO OPERACIONAL MÍN. 6.674 KG, PROFUNDIDADE ESCAVAÇÃO MÁX. 4,37 M - MANUTENÇÃO. AF_06/2014	SINAPI	H	1,00000000	16,68	16,68
53786	RETROESCAVADEIRA SOBRE RODAS COM CARREGADEIRA, TRACÃO 4X4, POTÊNCIA LÍQ. 88 HP, CAÇAMBA CARREG. CAP. MÍN. 1 M3, CAÇAMBA RETRO CAP. 0,26 M3, PESO OPERACIONAL MÍN. 6.674 KG, PROFUNDIDADE ESCAVAÇÃO MÁX. 4,37 M - MATERIAIS NA OPERAÇÃO. AF_06/2014	SINAPI	H	1,00000000	33,36	33,36
TOTAL SERVIÇO:					85,64	
VALOR:					85,64	
VALOR BDI (22.47%):					19,24	
VALOR COM BDI:					104,88	

Arley Michael da Melo Teixeira
Eng. Civil
CREA - MA 111570027

38.282.738/0001-61
CASTELO BRANCO EMPREENDIMENTOS SIRELLI
Rua Santo Antônio 331 Centro
CEP 05727-000 Trizidela do Vale MA

94111 - LASTRO DE VALA COM PREPARO DE FUNDO, LARGURA MENOR QUE 1,5 M, COM CAMADA DE AREIA, LANÇAMENTO MECANIZADO, EM LOCAL COM NIVEL BAIXO DE INTERFERÊNCIA. AF_06/2016 (M3)

MATERIAL	FONTE	UNID	COEFICIENTE	PREÇO UNITÁRIO	TOTAL	
00000370	AREIA MEDIA - POSTO JAZIDA/FORNECEDOR (RETIRADO NA JAZIDA, SEM TRANSPORTE)	SINAPI	M3	1,10000000	25,00	27,50
TOTAL MATERIAL:					27,50	
SERVICO	FONTE	UNID	COEFICIENTE	PREÇO UNITÁRIO	TOTAL	
91534	COMPACTADOR DE SOLOS DE PERCUSSÃO (SOQUETE) COM MOTOR A GASOLINA 4 TEMPOS, POTÊNCIA 4 CV - CHI DIURNO. AF_08/2015	SINAPI	CHI	0,06400000	16,08	1,03
91533	COMPACTADOR DE SOLOS DE PERCUSSÃO (SOQUETE) COM MOTOR A GASOLINA 4 TEMPOS, POTÊNCIA 4 CV - CHP DIURNO. AF_08/2015	SINAPI	CHP	0,06900000	21,45	1,48
88309	PEDREIRO COM ENCARGOS COMPLEMENTARES	SINAPI	H	0,76300000	17,32	13,22
5679	RETROESCAVADEIRA SOBRE RODAS COM CARREGADEIRA, TRACÃO 4X4, POTÊNCIA LÍQ. 88 HP, CAÇAMBA CARREG. CAP. MÍN. 1 M3, CAÇAMBA RETRO CAP. 0,26 M3, PESO OPERACIONAL MÍN. 6.674 KG, PROFUNDIDADE ESCAVAÇÃO MÁX. 4,37 M - CHI DIURNO. AF_06/2014	SINAPI	CHI	0,53000000	35,60	18,87

A

F. Adam 89/116

5678	RETROESCAVADEIRA SOBRE RODAS COM CARREGADEIRA, TRAÇÃO 4X4, POTÊNCIA LIQ. 88 HP, CAÇAMBA CARREG. CAP. MÍN. 1 M3, CAÇAMBA RETRO CAP. 0,26 M3, PESO OPERACIONAL MÍN. 6.674 KG, PROFUNDIDADE ESCAVAÇÃO MÁX. 4,37 M - CHP DIURNO. AF_06/2014	SINAPI	CHP	0,10600000	12,84	14,69	
88316	SERVENTE COM ENCARGOS COMPLEMENTARES	SINAPI	H	1,14400000	12,84	14,69	
						TOTAL SERVIÇO:	58,37
						VALOR:	85,82
						VALOR BDI (22.47%):	19,28
						VALOR COM BDI:	105,10

CPL - TRIZIDEIA DO VALE
 PROC. 2001001/2021
 FLS. 1821
 RUB. 1

100475 - ARGAMASSA TRAÇO 1:3 (EM VOLUME DE CIMENTO E AREIA MÉDIA ÚMIDA) COM ADIÇÃO DE IMPERMEABILIZANTE, PREPARO MECÂNICO COM BETONEIRA 400 L. AF_08/2019 (M3)

MATERIAL		FONTE	UNID	COEFICIENTE	PREÇO UNITÁRIO	TOTAL	
00000123	ADITIVO IMPERMEABILIZANTE DE PEGA NORMAL PARA ARGAMASSAS E CONCRETOS SEM ARMACAO, LIQUIDO E ISENTO DE CLORETOS	SINAPI	L	19,44000000	6,04	117,42	
00000370	AREIA MÉDIA - POSTO JAZIDA/FORNECEDOR (RETIRADO NA JAZIDA, SEM TRANSPORTE)	SINAPI	M3	1,08000000	25,00	27,00	
00001379	CIMENTO PORTLAND COMPOSTO CP II-32	SINAPI	KG	466,00000000	0,53	257,58	
						TOTAL MATERIAL:	402,00
SERVIÇO		FONTE	UNID	COEFICIENTE	PREÇO UNITÁRIO	TOTAL	
88831	BETONEIRA CAPACIDADE NOMINAL DE 400 L, CAPACIDADE DE MISTURA 280 L, MOTOR ELÉTRICO TRIFÁSICO POTÊNCIA DE 2 CV, SEM CARREGADOR - CHI DIURNO. AF_10/2014	SINAPI	CHI	2,88000000	0,23	0,66	
88830	BETONEIRA CAPACIDADE NOMINAL DE 400 L, CAPACIDADE DE MISTURA 280 L, MOTOR ELÉTRICO TRIFÁSICO POTÊNCIA DE 2 CV, SEM CARREGADOR - CHP DIURNO. AF_10/2014	SINAPI	CHP	0,87000000	1,48	1,29	
88377	OPERADOR DE BETONEIRA ESTACIONÁRIA/MISTURADOR COM ENCARGOS COMPLEMENTARES	SINAPI	H	3,75000000	15,04	56,40	
						TOTAL SERVIÇO:	58,35
						VALOR:	460,33
						VALOR BDI (22.47%):	103,44
						VALOR COM BDI:	563,77

87316 - ARGAMASSA TRAÇO 1:4 (EM VOLUME DE CIMENTO E AREIA GROSSA ÚMIDA) PARA CHAPISCO CONVENCIONAL, PREPARO MECÂNICO COM BETONEIRA 400 L. AF_08/2019 (M3)

MATERIAL		FONTE	UNID	COEFICIENTE	PREÇO UNITÁRIO	TOTAL	
00000367	AREIA GROSSA - POSTO JAZIDA/FORNECEDOR (RETIRADO NA JAZIDA, SEM TRANSPORTE)	SINAPI	M3	1,02000000	52,50	53,55	
00001379	CIMENTO PORTLAND COMPOSTO CP II-32	SINAPI	KG	343,52000000	0,53	182,07	
						TOTAL MATERIAL:	235,62
SERVIÇO		FONTE	UNID	COEFICIENTE	PREÇO UNITÁRIO	TOTAL	
88831	BETONEIRA CAPACIDADE NOMINAL DE 400 L, CAPACIDADE DE MISTURA 280 L, MOTOR ELÉTRICO TRIFÁSICO POTÊNCIA DE 2 CV, SEM CARREGADOR - CHI DIURNO. AF_10/2014	SINAPI	CHI	3,56000000	0,23	0,82	
88830	BETONEIRA CAPACIDADE NOMINAL DE 400 L, CAPACIDADE DE MISTURA 280 L, MOTOR ELÉTRICO TRIFÁSICO POTÊNCIA DE 2 CV, SEM CARREGADOR - CHP DIURNO. AF_10/2014	SINAPI	CHP	1,08000000	1,48	1,60	
88377	OPERADOR DE BETONEIRA ESTACIONÁRIA/MISTURADOR COM ENCARGOS COMPLEMENTARES	SINAPI	H	4,64000000	15,04	69,79	
						TOTAL SERVIÇO:	72,21
						VALOR:	307,79
						VALOR BDI (22.47%):	69,16
						VALOR COM BDI:	376,95

[Handwritten signature]

Heytor Correa Souza
 Engenheiro Civil
 CREA nº 11678029-1

94971 - CONCRETO FCK = 25MPA, TRAÇO 1:2,3:2,7 (CIMENTO/ AREIA MÉDIA/ BRITA 1) - PREPARO MECÂNICO COM BETONEIRA 600 L. AF_07/2016 (M3)

MATERIAL		FONTE	UNID	COEFICIENTE	PREÇO UNITÁRIO	TOTAL	
00000370	AREIA MÉDIA - POSTO JAZIDA/FORNECEDOR (RETIRADO NA JAZIDA, SEM TRANSPORTE)	SINAPI	M3	0,72700000	25,00	18,18	
00001379	CIMENTO PORTLAND COMPOSTO CP II-32	SINAPI	KG	364,94000000	0,53	193,42	
00004721	PEDRA BRITADA N. 1 (9,5 a 19 MM) POSTO PEDREIRA/FORNECEDOR, SEM FRETE	SINAPI	M3	0,59700000	62,24	37,16	
						TOTAL MATERIAL:	248,76
SERVIÇO		FONTE	UNID	COEFICIENTE	PREÇO UNITÁRIO	TOTAL	
89226	BETONEIRA CAPACIDADE NOMINAL DE 600 L, CAPACIDADE DE MISTURA 360 L, MOTOR ELÉTRICO TRIFÁSICO POTÊNCIA DE 4 CV, SEM CARREGADOR - CHI DIURNO. AF_11/2014	SINAPI	CHI	0,81000000	0,96	0,59	
89225	BETONEIRA CAPACIDADE NOMINAL DE 600 L, CAPACIDADE DE MISTURA 360 L, MOTOR ELÉTRICO TRIFÁSICO POTÊNCIA DE 4 CV, SEM CARREGADOR - CHP DIURNO. AF_11/2014	SINAPI	CHP	0,64000000	3,89	2,49	
88377	OPERADOR DE BETONEIRA ESTACIONÁRIA/MISTURADOR COM ENCARGOS COMPLEMENTARES	SINAPI	H	1,25000000	15,04	18,80	
88316	SERVENTE COM ENCARGOS COMPLEMENTARES	SINAPI	H	1,98000000	12,84	25,42	
						TOTAL SERVIÇO:	47,30
						VALOR:	296,01
						VALOR BDI (22.47%):	66,51
						VALOR COM BDI:	362,52

Arley Michael de Melo Teixeira
 Eng.º Civil
 CREA - MA 111570027

INSC. NO CAD. DO CHP
 38.282.788/0001-61
 CASTELO BRANCO EMPREENDIMENTOS EIRELI
 Rua Santo Antonio 331 - Centro
 CEP: 05727-000 - Trizideia do Vale - MA

97733 - PEÇA RETANGULAR PRÉ-MOLDADA, VOLUME DE CONCRETO DE ATÉ 10 LITROS, TAXA DE AÇO APROXIMADA DE 30KG/M³. AF_01/2018 (M3)

MATERIAL	FONTE	UNID	COEFICIENTE	PREÇO UNITÁRIO	TOTAL
----------	-------	------	-------------	----------------	-------

[Handwritten signature] 90/116

CPL - TRIZIDEIA DO VALE						
PRC 2001001 12021						
FIS 1822						
RUB.						
TOTAL MATERIAL:						106,53
SERVICO	FONTE	UNID	COEFICIENTE	PREÇO UNITÁRIO	TOTAL	
88239	AJUDANTE DE CARPINTEIRO COM ENCARGOS COMPLEMENTARES	SINAPI	H	1,81370000	14,04	25,46
92783	ARMAÇÃO DE LAJE DE UMA ESTRUTURA CONVENCIONAL DE CONCRETO ARMADO EM UMA EDIFICAÇÃO TÉRREA OU SOBRADO UTILIZANDO AÇO CA-60 DE 4,2 MM - MONTAGEM. AF_12/2015	SINAPI	KG	42,64630000	10,70	456,32
88261	CARPINTEIRO DE ESQUADRIA COM ENCARGOS COMPLEMENTARES	SINAPI	H	9,06850000	15,64	141,83
94971	CONCRETO FCK = 25MPA, TRAÇO 1:2,3:2,7 (CIMENTO/ AREIA MÉDIA/ BRITA 1) - PREPARO MECÂNICO COM BETONEIRA 600 L. AF_07/2016	SINAPI	M3	1,20000000	296,01	355,21
88309	PEDREIRO COM ENCARGOS COMPLEMENTARES	SINAPI	H	32,19300000	17,32	557,58
91693	SERRA CIRCULAR DE BANCADA COM MOTOR ELÉTRICO POTÊNCIA DE 5HP, COM COIFA PARA DISCO 10" - CHI DIURNO. AF_08/2015	SINAPI	CHI	1,04010000	15,45	16,07
91692	SERRA CIRCULAR DE BANCADA COM MOTOR ELÉTRICO POTÊNCIA DE 5HP, COM COIFA PARA DISCO 10" - CHP DIURNO. AF_08/2015	SINAPI	CHP	0,77360000	18,18	14,06
88316	SERVEnte COM ENCARGOS COMPLEMENTARES	SINAPI	H	32,19300000	12,84	413,36
90587	VIBRADOR DE IMERSÃO, DIÂMETRO DE PONTEIRA 45MM, MOTOR ELÉTRICO TRIFÁSICO POTÊNCIA DE 2 CV - CHI DIURNO. AF_06/2015	SINAPI	CHI	18,24620000	0,26	4,74
90586	VIBRADOR DE IMERSÃO, DIÂMETRO DE PONTEIRA 45MM, MOTOR ELÉTRICO TRIFÁSICO POTÊNCIA DE 2 CV - CHP DIURNO. AF_06/2015	SINAPI	CHP	6,63200000	1,51	10,01
TOTAL SERVIÇO:						1.994,64
VALOR:						2.101,11
VALOR BDI (22.47%):						472,12
VALOR COM BDI:						2.573,23
94097 - PREPARO DE FUNDO DE VALA COM LARGURA MENOR QUE 1,5 M, EM LOCAL COM NÍVEL BAIXO DE INTERFERÊNCIA. AF_06/2016 (M2)						
SERVICO	FONTE	UNID	COEFICIENTE	PREÇO UNITÁRIO	TOTAL	
91534	COMPACTADOR DE SOLOS DE PERCUSSÃO (SOQUETE) COM MOTOR A GASOLINA 4 TEMPOS, POTÊNCIA 4 CV - CHI DIURNO. AF_08/2015	SINAPI	CHI	0,00300000	16,08	0,05
91533	COMPACTADOR DE SOLOS DE PERCUSSÃO (SOQUETE) COM MOTOR A GASOLINA 4 TEMPOS, POTÊNCIA 4 CV - CHP DIURNO. AF_08/2015	SINAPI	CHP	0,00300000	21,45	0,06
88309	PEDREIRO COM ENCARGOS COMPLEMENTARES	SINAPI	H	0,10400000	17,32	1,80
88316	SERVEnte COM ENCARGOS COMPLEMENTARES	SINAPI	H	0,15600000	12,84	2,00
TOTAL SERVIÇO:						3,91
VALOR:						3,90
VALOR BDI (22.47%):						0,88
VALOR COM BDI:						4,78
Heytor Correa Souza Engenheiro Civil CREA nº 111678029-1						
94972 - CONCRETO FCK = 30MPA, TRAÇO 1:2,1:2,5 (CIMENTO/ AREIA MÉDIA/ BRITA 1) - PREPARO MECÂNICO COM BETONEIRA 600 L. AF_07/2016 (M3)						
MATERIAL	FONTE	UNID	COEFICIENTE	PREÇO UNITÁRIO	TOTAL	
00000370	AREIA MEDIA - POSTO JAZIDA/FORNECEDOR (RETIRADO NA JAZIDA, SEM TRANSPORTE)	SINAPI	M3	0,71200000	25,00	17,80
00001379	CIMENTO PORTLAND COMPOSTO CP II-32	SINAPI	KG	391,17000000	0,53	207,32
00004721	PEDRA BRITADA N. 1 (9,5 a 19 MM) POSTO PEDREIRA/FORNECEDOR, SEM FRETE	SINAPI	M3	0,59270000	62,24	36,89
TOTAL MATERIAL:						262,01
SERVICO	FONTE	UNID	COEFICIENTE	PREÇO UNITÁRIO	TOTAL	
89226	BETONEIRA CAPACIDADE NOMINAL DE 600 L, CAPACIDADE DE MISTURA 360 L, MOTOR ELÉTRICO TRIFÁSICO POTÊNCIA DE 4 CV, SEM CARREGADOR - CHI DIURNO. AF_11/2014	SINAPI	CHI	0,61000000	0,96	0,59
89225	BETONEIRA CAPACIDADE NOMINAL DE 600 L, CAPACIDADE DE MISTURA 360 L, MOTOR ELÉTRICO TRIFÁSICO POTÊNCIA DE 4 CV, SEM CARREGADOR - CHP DIURNO. AF_11/2014	SINAPI	CHP	0,64000000	3,89	2,49
88377	OPERADOR DE BETONEIRA ESTACIONÁRIA/MISTURADOR COM ENCARGOS COMPLEMENTARES	SINAPI	H	1,24000000	15,04	18,65
88316	SERVEnte COM ENCARGOS COMPLEMENTARES	SINAPI	H	1,96000000	12,84	25,17
TOTAL SERVIÇO:						46,90
VALOR:						308,86
VALOR BDI (22.47%):						69,40
VALOR COM BDI:						378,26
Arley Michael de Melo Teixeira Eng. Civil CREA - MA 1115700227						
38.282.738/0001-61 CASTELO BRANCO EMPREENDIMENTOS EIRELI Rua Santo Antônio 831 - Centro CEP 05727-000 - Trizideia do Vale - MA						
97735 - PEÇA RETANGULAR PRÉ-MOLDADA, VOLUME DE CONCRETO DE 30 A 100 LITROS, TAXA DE AÇO APROXIMADA DE 30KG/M³. AF_01/2018 (M3)						
MATERIAL	FONTE	UNID	COEFICIENTE	PREÇO UNITÁRIO	TOTAL	
00001358	CHAPA DE MADEIRA COMPENSADA RESINADA PARA FORMA DE CONCRETO, DE *2,2 X 1,1* M, E = 17 MM	SINAPI	M2	1,31120000	32,60	42,75
00002692	DESMOLDANTE PROTETOR PARA FORMAS DE MADEIRA, DE BASE OLEOSA EMULSIONADA EM AGUA	SINAPI	L	0,05670000	5,80	0,33
00020247	PREGO DE AÇO POLIDO COM CABECA 15 X 15 (1 1/4 X 13)	SINAPI	KG	0,26190000	13,51	3,54
00004517	SARRAFO DE MADEIRA NAO APARELHADA *2,5 X 7,5* CM (1 X 3 *) PINUS, MISTA OU EQUIVALENTE DA REGIAO	SINAPI	M	4,47700000	1,96	1,77

SERVICO		FORTE	UNID	COEFICIENTE	PREÇO UNITÁRIO	TOTAL
88239	AJUDANTE DE CARPINTEIRO COM ENCARGOS COMPLEMENTARES	SINAPI	H	0,73560000	14,04	10,33
92783	ARMAÇÃO DE LAJE DE UMA ESTRUTURA CONVENCIONAL DE CONCRETO ARMADO EM UMA EDIFICAÇÃO TÉRREA OU SOBRADO UTILIZANDO AÇO CA-60 DE 4,2 MM - MONTAGEM. AF_12/2015	SINAPI	KG	28,93830000	10,70	309,62
88261	CARPINTEIRO DE ESQUADRIA COM ENCARGOS COMPLEMENTARES	SINAPI	H	3,67800000	15,64	57,52
94972	CONCRETO FCK = 30MPA, TRAÇO 1:2,1:2,5 (CIMENTO/ AREIA MÉDIA/ BRITA 1) - PREPARO MECÂNICO COM BETONEIRA 600 L. AF_07/2016	SINAPI	M3	1,20000000	308,86	370,63
88309	PEDREIRO COM ENCARGOS COMPLEMENTARES	SINAPI	H	22,88840000	17,32	396,43
91693	SERRA CIRCULAR DE BANCADA COM MOTOR ELÉTRICO POTÊNCIA DE 5HP, COM COIFA PARA DISCO 10" - CHI DIURNO. AF_08/2015	SINAPI	CHI	0,42260000	15,45	6,53
91692	SERRA CIRCULAR DE BANCADA COM MOTOR ELÉTRICO POTÊNCIA DE 5HP, COM COIFA PARA DISCO 10" - CHP DIURNO. AF_08/2015	SINAPI	CHP	0,31300000	18,18	5,69
88316	SERVEnte COM ENCARGOS COMPLEMENTARES	SINAPI	H	22,88840000	12,84	293,89
90587	VIBRADOR DE IMERSÃO, DIÂMETRO DE PONTEIRA 45MM, MOTOR ELÉTRICO TRIFÁSICO POTÊNCIA DE 2 CV - CHI DIURNO. AF_06/2015	SINAPI	CHI	13,07150000	0,26	3,40
90586	VIBRADOR DE IMERSÃO, DIÂMETRO DE PONTEIRA 45MM, MOTOR ELÉTRICO TRIFÁSICO POTÊNCIA DE 2 CV - CHP DIURNO. AF_06/2015	SINAPI	CHP	4,75330000	1,51	7,18
TOTAL SERVIÇO:						1.461,22
VALOR:						1.516,52
VALOR BDI (22.47%):						340,76
VALOR COM BDI:						1.857,28

88828 - ARGAMASSA TRAÇO 1:3 (EM VOLUME DE CIMENTO E AREIA MÉDIA ÚMIDA), PREPARO MECÂNICO COM BETONEIRA 400 L. AF_08/2019 (M3)

MATERIAL		FORTE	UNID	COEFICIENTE	PREÇO UNITÁRIO	TOTAL
00000370	AREIA MEDIA - POSTO JAZIDA/FORNECEDOR (RETIRADO NA JAZIDA, SEM TRANSPORTE)	SINAPI	M3	1,07000000	25,00	26,75
00001379	CIMENTO PORTLAND COMPOSTO CP II-32	SINAPI	KG	483,70000000	0,53	256,36
TOTAL MATERIAL:						283,11

SERVICO		FORTE	UNID	COEFICIENTE	PREÇO UNITÁRIO	TOTAL
88831	BETONEIRA CAPACIDADE NOMINAL DE 400 L, CAPACIDADE DE MISTURA 280 L, MOTOR ELÉTRICO TRIFÁSICO POTÊNCIA DE 2 CV, SEM CARREGADOR - CHI DIURNO. AF_10/2014	SINAPI	CHI	2,62000000	0,23	0,60
88830	BETONEIRA CAPACIDADE NOMINAL DE 400 L, CAPACIDADE DE MISTURA 280 L, MOTOR ELÉTRICO TRIFÁSICO POTÊNCIA DE 2 CV, SEM CARREGADOR - CHP DIURNO. AF_10/2014	SINAPI	CHP	0,80000000	1,48	1,18
88377	OPERADOR DE BETONEIRA ESTACIONÁRIA/MISTURADOR COM ENCARGOS COMPLEMENTARES	SINAPI	H	3,42000000	15,04	51,44
TOTAL SERVIÇO:						53,22
VALOR:						336,32
VALOR BDI (22.47%):						75,57
VALOR COM BDI:						411,89

92800 - CORTE E DOBRA DE AÇO CA-60, DIÂMETRO DE 5,0 MM, UTILIZADO EM LAJE. AF_12/2015 (KG)

MATERIAL		FORTE	UNID	COEFICIENTE	PREÇO UNITÁRIO	TOTAL
00043059	ACO CA-60, 4,2 MM, OU 5,0 MM, OU 6,0 MM, OU 7,0 MM, VERGALHAO	SINAPI	KG	1,07000000	4,28	4,58
TOTAL MATERIAL:						4,58

SERVICO		FORTE	UNID	COEFICIENTE	PREÇO UNITÁRIO	TOTAL
88238	AJUDANTE DE ARMADOR COM ENCARGOS COMPLEMENTARES	SINAPI	H	0,00820000	12,72	0,10
88245	ARMADOR COM ENCARGOS COMPLEMENTARES	SINAPI	H	0,05810000	17,22	1,00
TOTAL SERVIÇO:						1,10
VALOR:						5,67
VALOR BDI (22.47%):						1,27
VALOR COM BDI:						6,94

Heytor Correa Souza
Engenheiro Civil
CREA nº 111678029-1

92784 - ARMAÇÃO DE LAJE DE UMA ESTRUTURA CONVENCIONAL DE CONCRETO ARMADO EM UMA EDIFICAÇÃO TERREA OU SOBRADO UTILIZANDO AÇO CA-60 DE 5,0 MM - MONTAGEM. AF_12/2015 (KG)

MATERIAL		FORTE	UNID	COEFICIENTE	PREÇO UNITÁRIO	TOTAL
00000337	ARAME RECOZIDO 18 BWG, 1,25 MM (0,01 KG/M)	SINAPI	KG	0,02500000	13,26	0,33
00039017	ESPACADOR / DISTANCIADOR CIRCULAR COM ENTRADA LATERAL, EM PLASTICO, PARA VERGALHAO *4,2 A 12,5* MM, COBRIMENTO 20 MM	SINAPI	UN	2,11800000	0,14	0,30
TOTAL MATERIAL:						0,63

SERVICO		FORTE	UNID	COEFICIENTE	PREÇO UNITÁRIO	TOTAL
88238	AJUDANTE DE ARMADOR COM ENCARGOS COMPLEMENTARES	SINAPI	H	0,02530000	12,72	0,32
88245	ARMADOR COM ENCARGOS COMPLEMENTARES	SINAPI	H	0,15470000	17,22	2,66
92800	CORTE E DOBRA DE AÇO CA-60, DIÂMETRO DE 5,0 MM, UTILIZADO EM LAJE. AF_12/2015	SINAPI	KG	1,00000000	5,67	5,67
TOTAL SERVIÇO:						8,65
VALOR:						9,27
VALOR BDI (22.47%):						2,08
VALOR COM BDI:						11,35

Arley Michael de Melo Teixeira
Eng.º Civil
CREA - MA 1115700227

38.252.733/0001-61
CASTELHANO IMPRENDIMENTOS EIRELI
Rua Antonio Carlos de Brito
CEP 05727-000 - Itaquilândia do Vale - MA

92/116

97740 - PEÇA CIRCULAR PRÉ-MOLDADA, VOLUME DE CONCRETO ACIMA DE 100 LITROS, TAXA DE AÇO APROXIMADA DE 30KG/M³. AF_01/2018 (M3)

PROJ. 2001/001 / 2021
FLS. 182/91

MATERIAL	FONTE	UNID	COEFICIENTE	PREÇO UNITÁRIO	TOTAL
00001358	CHAPA DE MADEIRA COMPENSADA RESINADA PARA FORMA DE CONCRETO, DE *2,2 X 1,1* M, E = 17 MM	SINAPI	M2	6,76100000	220,42
00001351	CHAPA DE MADEIRA COMPENSADA RESINADA PARA FORMA DE CONCRETO, DE *2,2 X 1,1* M, E = 6 MM	SINAPI	UN	0,31890000	9,71
00002692	DESMOLDANTE PROTETOR PARA FORMAS DE MADEIRA, DE BASE OLEOSA EMULSIONADA EM AGUA	SINAPI	L	0,03500000	0,20
00039995	POLIESTIRENO EXPANDIDO/EPS (ISOPOR), TIPO 2F, BLOCO	SINAPI	M3	0,24750000	73,17
00004491	PONTALETE DE MADEIRA NAO APARELHADA *7,5 X 7,5* CM (3 X 3 ") PINUS, MISTA OU EQUIVALENTE DA REGIAO	SINAPI	M	1,42160000	7,76
00020247	PREGO DE ACO POLIDO COM CABECA 15 X 15 (1 1/4 X 13)	SINAPI	KG	0,29540000	3,99
00005073	PREGO DE ACO POLIDO COM CABECA 17 X 24 (2 1/4 X 11)	SINAPI	KG	0,18430000	2,29
00004517	SARRAFO DE MADEIRA NAO APARELHADA *2,5 X 7,5* CM (1 X 3 ") PINUS, MISTA OU EQUIVALENTE DA REGIAO	SINAPI	M	6,25000000	12,25
TOTAL MATERIAL:					329,79
SERVICO	FONTE	UNID	COEFICIENTE	PREÇO UNITÁRIO	TOTAL
88239	AJUDANTE DE CARPINTEIRO COM ENCARGOS COMPLEMENTARES	SINAPI	H	0,86130000	12,09
92784	ARMAÇÃO DE LAJE DE UMA ESTRUTURA CONVENCIONAL DE CONCRETO ARMADO EM UMA EDIFICAÇÃO TÉRREA OU SOBRADO UTILIZANDO AÇO CA-60 DE 5,0 MM - MONTAGEM. AF_12/2015	SINAPI	KG	32,67980000	302,94
88261	CARPINTEIRO DE ESQUADRIA COM ENCARGOS COMPLEMENTARES	SINAPI	H	4,30660000	67,36
94972	CONCRETO FCK = 30MPA, TRAÇO 1:2,1:2,5 (CIMENTO/ AREIA MÉDIA/ BRITA 1) - PREPARO MECÂNICO COM BETONEIRA 600 L. AF_07/2016	SINAPI	M3	1,10300000	340,67
88309	PEDREIRO COM ENCARGOS COMPLEMENTARES	SINAPI	H	7,80780000	135,23
91693	SERRA CIRCULAR DE BANCADA COM MOTOR ELÉTRICO POTÊNCIA DE 5HP, COM COIFA PARA DISCO 10" - CHI DIURNO. AF_08/2015	SINAPI	CHI	0,59380000	9,17
91692	SERRA CIRCULAR DE BANCADA COM MOTOR ELÉTRICO POTÊNCIA DE 5HP, COM COIFA PARA DISCO 10" - CHP DIURNO. AF_08/2015	SINAPI	CHP	0,26750000	4,86
88316	SERVENTE COM ENCARGOS COMPLEMENTARES	SINAPI	H	7,80780000	100,25
90587	VIBRADOR DE IMERSÃO, DIÂMETRO DE PONTEIRA 45MM, MOTOR ELÉTRICO TRIFÁSICO POTÊNCIA DE 2 CV - CHI DIURNO. AF_06/2015	SINAPI	CHI	3,10280000	0,81
90586	VIBRADOR DE IMERSÃO, DIÂMETRO DE PONTEIRA 45MM, MOTOR ELÉTRICO TRIFÁSICO POTÊNCIA DE 2 CV - CHP DIURNO. AF_06/2015	SINAPI	CHP	1,12830000	1,70
TOTAL SERVICIO:					975,08
VALOR:					1.304,84
VALOR BDI (22.47%):					293,20
VALOR COM BDI:					1.598,04

Heytor Correa Souza
Engenheiro Civil
CREA nº 11167/2029-1

97738 - PEÇA CIRCULAR PRÉ-MOLDADA, VOLUME DE CONCRETO DE 10 A 30 LITROS, TAXA DE FIBRA DE POLIPROPILENO APROXIMADA DE 6 KG/M³. AF_01/2018_P (M3)

MATERIAL	FONTE	UNID	COEFICIENTE	PREÇO UNITÁRIO	TOTAL
00001359	CHAPA DE MADEIRA COMPENSADA RESINADA PARA FORMA DE CONCRETO, DE *2,2 X 1,1* M, E = 20 MM	SINAPI	UN	13,05140000	1.232,84
00001351	CHAPA DE MADEIRA COMPENSADA RESINADA PARA FORMA DE CONCRETO, DE *2,2 X 1,1* M, E = 6 MM	SINAPI	UN	0,60740000	18,49
00002692	DESMOLDANTE PROTETOR PARA FORMAS DE MADEIRA, DE BASE OLEOSA EMULSIONADA EM AGUA	SINAPI	L	0,06670000	0,39
0039014	FIBRA DE ACO PARA REFORÇO DO CONCRETO, SOLTA, TIPO A-I, FATOR DE FORMA *50* L / D, COMPRIMENTO DE *30* MM E RESISTENCIA A TRACAO DO ACO MAIOR 1000 MPA	SINAPI	KG	6,00000000	36,00
00020247	PREGO DE ACO POLIDO COM CABECA 15 X 15 (1 1/4 X 13)	SINAPI	KG	2,12760000	28,74
TOTAL MATERIAL:					1.316,46
SERVICO	FONTE	UNID	COEFICIENTE	PREÇO UNITÁRIO	TOTAL
88239	AJUDANTE DE CARPINTEIRO COM ENCARGOS COMPLEMENTARES	SINAPI	H	4,30720000	60,47
88261	CARPINTEIRO DE ESQUADRIA COM ENCARGOS COMPLEMENTARES	SINAPI	H	21,53580000	336,82
94971	CONCRETO FCK = 25MPA, TRAÇO 1:2,3:2,7 (CIMENTO/ AREIA MÉDIA/ BRITA 1) - PREPARO MECÂNICO COM BETONEIRA 600 L. AF_07/2016	SINAPI	M3	1,20000000	355,21
88309	PEDREIRO COM ENCARGOS COMPLEMENTARES	SINAPI	H	31,95300000	553,43
91693	SERRA CIRCULAR DE BANCADA COM MOTOR ELÉTRICO POTÊNCIA DE 5HP, COM COIFA PARA DISCO 10" - CHI DIURNO. AF_08/2015	SINAPI	CHI	3,42710000	52,95
91692	SERRA CIRCULAR DE BANCADA COM MOTOR ELÉTRICO POTÊNCIA DE 5HP, COM COIFA PARA DISCO 10" - CHP DIURNO. AF_08/2015	SINAPI	CHP	0,88010000	16,00
88316	SERVENTE COM ENCARGOS COMPLEMENTARES	SINAPI	H	31,95300000	410,28
90587	VIBRADOR DE IMERSÃO, DIÂMETRO DE PONTEIRA 45MM, MOTOR ELÉTRICO TRIFÁSICO POTÊNCIA DE 2 CV - CHI DIURNO. AF_06/2015	SINAPI	CHI	18,24620000	4,74
90586	VIBRADOR DE IMERSÃO, DIÂMETRO DE PONTEIRA 45MM, MOTOR ELÉTRICO TRIFÁSICO POTÊNCIA DE 2 CV - CHP DIURNO. AF_06/2015	SINAPI	CHP	6,63500000	10,02
TOTAL SERVICIO:					1.799,92
VALOR:					3.116,38
VALOR BDI (22.47%):					700,23
VALOR COM BDI:					3.816,61

Arley Michael de Melo Teixeira
Eng.º Civil
CREA - MA 11157/00227

38.250.0001-31
CASTEL...
Rua... Antonio B31 Centro
CEP 65727-000 Trizideia do Vale MA

Handwritten signatures and dates: 93/116 @

101625. - PREPARO DE FUNDO DE VALA COM LARGURA MAIOR OU IGUAL A 1,5 M E MENOR QUE 2,5 M, COM CAMADA DE AREIA, LANÇAMENTO MECANIZADO. AF_08/2020 (M3)

CPL - TRIZIDELA DO VALE

MATERIAL		FONTE	UNID	COEFICIENTE	PREÇO UNITÁRIO	TOTAL
00000370	AREIA MEDIA - POSTO JAZIDA/FORNECEDOR (RETIRADO NA JAZIDA, SEM TRANSPORTE)	SINAPI	M3	1,10000000	25,00	27,50
						TOTAL MATERIAL: 27,50
SERVICO		FONTE	UNID	COEFICIENTE	PREÇO UNITÁRIO	TOTAL
91534	COMPACTADOR DE SOLOS DE PERCUSSÃO (SOQUETE) COM MOTOR A GASOLINA 4 TEMPOS, POTÊNCIA 4 CV - CHI DIURNO. AF_08/2015	SINAPI	CHI	0,03020000	16,08	0,49
91533	COMPACTADOR DE SOLOS DE PERCUSSÃO (SOQUETE) COM MOTOR A GASOLINA 4 TEMPOS, POTÊNCIA 4 CV - CHP DIURNO. AF_08/2015	SINAPI	CHP	0,03250000	21,45	0,70
88309	PEDREIRO COM ENCARGOS COMPLEMENTARES	SINAPI	H	0,44400000	17,32	7,69
5679	RETROESCAVADEIRA SOBRE RODAS COM CARREGADEIRA, TRAÇÃO 4X4, POTÊNCIA LÍQ. 88 HP, CAÇAMBA CARREG. CAP. MÍN. 1 M3, CAÇAMBA RETRO CAP. 0,26 M3, PESO OPERACIONAL MÍN. 6.674 KG, PROFUNDIDADE ESCAVAÇÃO MÁX. 4,37 M - CHI DIURNO. AF_06/2014	SINAPI	CHI	0,30830000	35,60	10,98
5678	RETROESCAVADEIRA SOBRE RODAS COM CARREGADEIRA, TRAÇÃO 4X4, POTÊNCIA LÍQ. 88 HP, CAÇAMBA CARREG. CAP. MÍN. 1 M3, CAÇAMBA RETRO CAP. 0,26 M3, PESO OPERACIONAL MÍN. 6.674 KG, PROFUNDIDADE ESCAVAÇÃO MÁX. 4,37 M - CHP DIURNO. AF_06/2014	SINAPI	CHP	0,06170000	85,64	5,28
88316	SERVENTE COM ENCARGOS COMPLEMENTARES	SINAPI	H	0,66600000	12,84	8,55
						TOTAL SERVICOS: 33,69
						VALOR: 61,19
						VALOR BDI (22.47%): 13,75
						VALOR COM BDI: 74,94

89998 - ARMAÇÃO DE CINTA DE ALVENARIA ESTRUTURAL; DIÂMETRO DE 10,0 MM. AF_01/2015 (KG)

MATERIAL		FONTE	UNID	COEFICIENTE	PREÇO UNITÁRIO	TOTAL
00000034	ACO CA-50, 10,0 MM, VERGALHAO	SINAPI	KG	1,00000000	4,52	4,52
						TOTAL MATERIAL: 4,52
SERVICO		FONTE	UNID	COEFICIENTE	PREÇO UNITÁRIO	TOTAL
88309	PEDREIRO COM ENCARGOS COMPLEMENTARES	SINAPI	H	0,04920000	17,32	0,85
88316	SERVENTE COM ENCARGOS COMPLEMENTARES	SINAPI	H	0,03480000	12,84	0,45
						TOTAL SERVICOS: 1,30
						VALOR: 5,81
						VALOR BDI (22.47%): 1,31
						VALOR COM BDI: 7,12

89996 - ARMAÇÃO VERTICAL DE ALVENARIA ESTRUTURAL; DIÂMETRO DE 10,0 MM. AF_01/2015 (KG)

MATERIAL		FONTE	UNID	COEFICIENTE	PREÇO UNITÁRIO	TOTAL
00000034	ACO CA-50, 10,0 MM, VERGALHAO	SINAPI	KG	1,00000000	4,52	4,52
						TOTAL MATERIAL: 4,52
SERVICO		FONTE	UNID	COEFICIENTE	PREÇO UNITÁRIO	TOTAL
88309	PEDREIRO COM ENCARGOS COMPLEMENTARES	SINAPI	H	0,06270000	17,32	1,09
88316	SERVENTE COM ENCARGOS COMPLEMENTARES	SINAPI	H	0,04430000	12,84	0,57
						TOTAL SERVICOS: 1,66
						VALOR: 6,16
						VALOR BDI (22.47%): 1,38
						VALOR COM BDI: 7,54

Heytor Correa Souza
Engenheiro Civil
CREA nº 111678029-1

90279 - GRAUTE FGK=20 MPA; TRAÇO 1:0,04:1,6:1,9 (CIMENTO/ CAL/ AREIA GROSSA/ BRITA 0) - PREPARO MECÂNICO COM BETONEIRA 400 L. AF_02/2015 (M3)

MATERIAL		FONTE	UNID	COEFICIENTE	PREÇO UNITÁRIO	TOTAL
00000367	AREIA GROSSA - POSTO JAZIDA/FORNECEDOR (RETIRADO NA JAZIDA, SEM TRANSPORTE)	SINAPI	M3	0,56000000	52,50	29,40
00001106	CAL HIDRATADA CH-I PARA ARGAMASSAS	SINAPI	KG	12,81000000	0,70	8,97
00001379	CIMENTO PORTLAND COMPOSTO CP II-32	SINAPI	KG	355,88000000	0,53	188,62
00004720	PEDRA BRITADA N. 0, OU PEDRISCO (4,8 A 9,5 MM) POSTO PEDREIRA/FORNECEDOR, SEM FRETE	SINAPI	M3	0,56000000	79,47	44,50
						TOTAL MATERIAL: 271,49
SERVICO		FONTE	UNID	COEFICIENTE	PREÇO UNITÁRIO	TOTAL
88831	BETONEIRA CAPACIDADE NOMINAL DE 400 L, CAPACIDADE DE MISTURA 280 L, MOTOR ELÉTRICO TRIFÁSICO POTÊNCIA DE 2 CV, SEM CARREGADOR - CHI DIURNO. AF_10/2014	SINAPI	CHI	1,98000000	0,23	0,46
88830	BETONEIRA CAPACIDADE NOMINAL DE 400 L, CAPACIDADE DE MISTURA 280 L, MOTOR ELÉTRICO TRIFÁSICO POTÊNCIA DE 2 CV, SEM CARREGADOR - CHP DIURNO. AF_10/2014	SINAPI	CHP	0,88000000	1,48	1,30
88377	OPERADOR DE BETONEIRA ESTACIONÁRIA/MISTURADOR COM ENCARGOS COMPLEMENTARES	SINAPI	H	2,86000000	15,04	43,01
						TOTAL SERVICOS: 44,77
						VALOR: 316,23
						VALOR BDI (22.47%): 71,06
						VALOR COM BDI: 387,29

Arley Michael de Melo Teixeira
Eng. Civil
CREA - MA 11115/00227

38.282.738/0001-61
CASTELO BRANCO ENGENHARIAS E SERVIÇOS EIRELI
Rua ... Centro
CEP: 65227-000, Trizidela do Vale, MA

Handwritten signatures and dates: 94/11/16

89995 - GRAUTEAMENTO DE CINTA SUPERIOR OU DE VERGA EM ALVENARIA ESTRUTURAL. AF_01/2015 (M3)

SERVICO	FONTE	UNID	COEFICIENTE	PREÇO UNITÁRIO	TOTAL	
90279	GRAUTE FGK=20 MPA; TRAÇO 1:0,04:1,6:1,9 (CIMENTO/ CAL/ AREIA GROSSA/ BRITA 0) - PREPARO MECÂNICO COM BETONEIRA 400 L. AF_02/2015	SINAPI	M3	1,20300000	316,23	380,42
88309	PEDREIRO COM ENCARGOS COMPLEMENTARES	SINAPI	H	7,23830000	17,32	125,37
88316	SERVENTE COM ENCARGOS COMPLEMENTARES	SINAPI	H	5,11970000	12,84	65,74
TOTAL SERVIÇO:					571,53	
VALOR:					571,51	
VALOR BDI (22.47%):					128,42	
VALOR COM BDI:					699,93	

89993 - GRAUTEAMENTO VERTICAL EM ALVENARIA ESTRUTURAL. AF_01/2015 (M3)

SERVICO	FONTE	UNID	COEFICIENTE	PREÇO UNITÁRIO	TOTAL	
90279	GRAUTE FGK=20 MPA; TRAÇO 1:0,04:1,6:1,9 (CIMENTO/ CAL/ AREIA GROSSA/ BRITA 0) - PREPARO MECÂNICO COM BETONEIRA 400 L. AF_02/2015	SINAPI	M3	1,20300000	316,23	380,42
88309	PEDREIRO COM ENCARGOS COMPLEMENTARES	SINAPI	H	8,09980000	17,32	140,29
88316	SERVENTE COM ENCARGOS COMPLEMENTARES	SINAPI	H	5,72920000	12,84	73,56
TOTAL SERVIÇO:					594,27	
VALOR:					594,26	
VALOR BDI (22.47%):					133,53	
VALOR COM BDI:					727,79	

94115 - LASTRO COM PREPARO DE FUNDO, LARGURA MAIOR OU IGUAL A 1,5 M, COM CAMADA DE AREIA, LANÇAMENTO MECANIZADO, EM LOCAL COM NIVEL BAIXO DE INTERFERÊNCIA. AF_06/2016 (M3)

SERVICO	FONTE	UNID	COEFICIENTE	PREÇO UNITÁRIO	TOTAL	
00000370	AREIA MEDIA - POSTO JAZIDA/FORNECEDOR (RETIRADO NA JAZIDA, SEM TRANSPORTE)	SINAPI	M3	1,10000000	25,00	27,50
TOTAL MATERIAL:					27,50	
SERVICO	FONTE	UNID	COEFICIENTE	PREÇO UNITÁRIO	TOTAL	
91534	COMPACTADOR DE SOLOS DE PERCUSSÃO (SOQUETE) COM MOTOR A GASOLINA 4 TEMPOS, POTÊNCIA 4 CV - CHI DIURNO. AF_08/2015	SINAPI	CHI	0,03000000	16,08	0,48
91533	COMPACTADOR DE SOLOS DE PERCUSSÃO (SOQUETE) COM MOTOR A GASOLINA 4 TEMPOS, POTÊNCIA 4 CV - CHP DIURNO. AF_08/2015	SINAPI	CHP	0,03200000	21,45	0,69
88309	PEDREIRO COM ENCARGOS COMPLEMENTARES	SINAPI	H	0,45300000	17,32	7,85
5679	RETROESCAVADEIRA SOBRE RODAS COM CARREGADEIRA, TRAÇÃO 4X4, POTÊNCIA LÍQ. 88 HP, CAÇAMBA CARREG. CAP. MÍN. 1 M3, CAÇAMBA RETRO CAP. 0,26 M3, PESO OPERACIONAL MÍN. 6.674 KG, PROFUNDIDADE ESCAVAÇÃO MÁX. 4,37 M - CHI DIURNO. AF_06/2014	SINAPI	CHI	0,31500000	35,60	11,21
5678	RETROESCAVADEIRA SOBRE RODAS COM CARREGADEIRA, TRAÇÃO 4X4, POTÊNCIA LÍQ. 88 HP, CAÇAMBA CARREG. CAP. MÍN. 1 M3, CAÇAMBA RETRO CAP. 0,26 M3, PESO OPERACIONAL MÍN. 6.674 KG, PROFUNDIDADE ESCAVAÇÃO MÁX. 4,37 M - CHP DIURNO. AF_06/2014	SINAPI	CHP	0,06300000	85,64	5,40
88316	SERVENTE COM ENCARGOS COMPLEMENTARES	SINAPI	H	0,68000000	12,84	8,73
TOTAL SERVIÇO:					34,36	
VALOR:					61,83	
VALOR BDI (22.47%):					13,89	
VALOR COM BDI:					75,72	

95541 - FIXAÇÃO UTILIZANDO PARAFUSO E BUCHA DE NYLON, SOMENTE MÃO DE OBRA. AF_10/2016 (UN)

SERVICO	FONTE	UNID	COEFICIENTE	PREÇO UNITÁRIO	TOTAL	
88248	AUXILIAR DE ENCANADOR OU BOMBEIRO HIDRÁULICO COM ENCARGOS COMPLEMENTARES	SINAPI	H	0,02270000	12,54	0,28
88267	ENCANADOR OU BOMBEIRO HIDRÁULICO COM ENCARGOS COMPLEMENTARES	SINAPI	H	0,16210000	16,90	2,74
TOTAL SERVIÇO:					3,02	
VALOR:					3,01	
VALOR BDI (22.47%):					0,68	
VALOR COM BDI:					3,69	

Heytor Correa Souza
Engenheiro Civil
CREA nº 111678029-1

86887 - ENGATE FLEXÍVEL EM INOX, 1/2" X 40CM - FORNECIMENTO E INSTALAÇÃO. AF_12/2013 (UN)

MATERIAL	FONTE	UNID	COEFICIENTE	PREÇO UNITÁRIO	TOTAL	
00011684	ENGATE / RABICHO FLEXIVEL INOX 1/2" X 40 CM	SINAPI	UN	1,00000000	20,88	20,88
00003146	FITA VEDA ROSCA EM ROLOS DE 18 MM X 10 M (L X C)	SINAPI	UN	0,01750000	2,85	0,05
TOTAL MATERIAL:					20,93	
SERVICO	FONTE	UNID	COEFICIENTE	PREÇO UNITÁRIO	TOTAL	
88267	ENCANADOR OU BOMBEIRO HIDRÁULICO COM ENCARGOS COMPLEMENTARES	SINAPI	H	0,15000000	16,90	2,54
88316	SERVENTE COM ENCARGOS COMPLEMENTARES	SINAPI	H	0,05000000	12,84	0,64
TOTAL SERVIÇO:					3,18	
VALOR:					24,09	
VALOR BDI (22.47%):					5,41	

Arley Michael de Melo Teixeira
Eng.º Civil
CREA - MA 1115700227

38.292.7.8/0001-61
CASTELO SARGO EMPREENDIMENTOS EIRELI
Rua Santo Antonio, 241 - Centro
CEP 05727-000 - Trizidela do Vale - MA

VALOR COM BDI:

95/116

86888 - VASO SANITÁRIO SIFONADO COM CAIXA ACOPLADA LOUÇA BRANCA - FORNECIMENTO E INSTALAÇÃO. AF_12/2013 (UN)

MATERIAL		FORTE	UNID	COEFICIENTE	PREÇO UNITÁRIO	TOTAL
00010422	BACIA SANITARIA (VASO) COM CAIXA ACOPLADA, DE LOUCA BRANCA	SINAPI	UN	1,00000000	294,09	294,09
00004384	PARAFUSO NIQUELADO COM ACABAMENTO CROMADO PARA FIXAR PEÇA SANITARIA, INCLUI PORCA CEGA, ARRUELA E BUCHA DE NYLON TAMANHO S-10	SINAPI	UN	2,00000000	15,58	31,16
00037329	REJUNTE EPOXI BRANCO	SINAPI	KG	0,14690000	53,16	7,81
00006138	VEDACAO PVC, 100 MM, PARA SAIDA VASO SANITARIO	SINAPI	UN	1,00000000	1,62	1,62
TOTAL MATERIAL:						334,68
SERVICO		FORTE	UNID	COEFICIENTE	PREÇO UNITÁRIO	TOTAL
88267	ENCANADOR OU BOMBEIRO HIDRÁULICO COM ENCARGOS COMPLEMENTARES	SINAPI	H	0,78000000	16,90	13,18
88316	SERVENTE COM ENCARGOS COMPLEMENTARES	SINAPI	H	0,44000000	12,84	5,65
TOTAL SERVICOS:						18,83
VALOR:						353,49
VALOR BDI (22.47%):						79,43
VALOR COM BDI:						432,92

94274 - ASSENTAMENTO DE GUIA (MEIO-FIO) EM TRECHO CURVO, CONFECCIONADA EM CONCRETO PRE-FABRICADO, DIMENSOES 100X15X13X30 CM (COMPRIMENTO X BASE INFERIOR X BASE SUPERIOR X ALTURA), PARA VIAS URBANAS (USO VIÁRIO). AF_06/2016 (M)

MATERIAL		FORTE	UNID	COEFICIENTE	PREÇO UNITÁRIO	TOTAL
00000370	AREIA MEDIA - POSTO JAZIDA/FORNECEDOR (RETIRADO NA JAZIDA, SEM TRANSPORTE)	SINAPI	M3	0,00700000	25,00	0,18
00004059	MEIO-FIO OU GUIA DE CONCRETO, PRE-MOLDADO, COMP 1 M, *30 X 15/ 12* CM (H X L1/L2)	SINAPI	M	1,00500000	20,95	21,05
TOTAL MATERIAL:						21,23
SERVICO		FORTE	UNID	COEFICIENTE	PREÇO UNITÁRIO	TOTAL
88629	ARGAMASSA TRAÇO 1:3 (EM VOLUME DE CIMENTO E AREIA MÉDIA ÚMIDA), PREPARO MANUAL AF_08/2019	SINAPI	M3	0,00200000	392,74	0,79
88309	PEDREIRO COM ENCARGOS COMPLEMENTARES	SINAPI	H	0,48300000	17,32	8,37
88316	SERVENTE COM ENCARGOS COMPLEMENTARES	SINAPI	H	0,48300000	12,84	6,20
TOTAL SERVICOS:						15,36
VALOR:						36,56
VALOR BDI (22.47%):						8,22
VALOR COM BDI:						44,78

89228 - MOTONIVELADORA POTENCIA BASICA LIQUIDA (PRIMEIRA MARCHA) 125 HP, PESO BRUTO 13032 KG, LARGURA DA LAMINA DE 3,7 M - DEPRECIACAO. AF_06/2014 (H)

EQUIPAMENTO		FORTE	UNID	COEFICIENTE	PREÇO UNITÁRIO	TOTAL
00004090	MOTONIVELADORA POTENCIA BASICA LIQUIDA (PRIMEIRA MARCHA) 125 HP , PESO BRUTO 13843 KG, LARGURA DA LAMINA DE 3,7 M	SINAPI	UN	0,00004000	547.000,00	21,88
TOTAL EQUIPAMENTO:						21,88
VALOR:						21,88
VALOR BDI (22.47%):						4,92
VALOR COM BDI:						26,80

89229 - MOTONIVELADORA POTENCIA BASICA LIQUIDA (PRIMEIRA MARCHA) 125 HP, PESO BRUTO 13032 KG, LARGURA DA LAMINA DE 3,7 M - JUROS. AF_06/2014 (H)

EQUIPAMENTO		FORTE	UNID	COEFICIENTE	PREÇO UNITÁRIO	TOTAL
00004090	MOTONIVELADORA POTENCIA BASICA LIQUIDA (PRIMEIRA MARCHA) 125 HP , PESO BRUTO 13843 KG, LARGURA DA LAMINA DE 3,7 M	SINAPI	UN	0,00000720	547.000,00	3,94
TOTAL EQUIPAMENTO:						3,94
VALOR:						3,93
VALOR BDI (22.47%):						0,88
VALOR COM BDI:						4,81

Heytor Correa Souza
Engenheiro Civil
CREA nº 111678029-1

95363 - CURSO DE CAPACITAÇÃO PARA OPERADOR DE MOTONIVELADORA (ENCARGOS COMPLEMENTARES) - HORISTA (H)

MAO DE OBRA		FORTE	UNID	COEFICIENTE	PREÇO UNITÁRIO	TOTAL
00004239	OPERADOR DE MOTONIVELADORA	SINAPI	H	0,00570000	21,32	0,12
TOTAL MAO DE OBRA:						0,12
VALOR:						0,12
VALOR BDI (22.47%):						0,03
VALOR COM BDI:						0,15

Arley Michael de Melo Teixeira
Eng.º Civil
CREA - MA 1115700227

38.282-738/0001-01
CASTELO BRANCO EMPREENDIMENTOS E OBRAS
Rua Santo Artêmio, 11 - Centro
CEP: 65727-000 - Trizidela do Vale - MA

88300 - OPERADOR DE MOTONIVELADORA COM ENCARGOS COMPLEMENTARES (H)

GERAL		FORTE	UNID	COEFICIENTE	PREÇO UNITÁRIO	TOTAL
00037370	ALIMENTACAO - HORISTA (COLETADO CAIXA)	SINAPI	H	1,00000000	0,01	0,01
00037372	EXAMES - HORISTA (COLETADO CAIXA)	SINAPI	H	1,00000000	0,35	0,35
00037373	SEGURO - HORISTA (COLETADO CAIXA)	SINAPI	H	1,00000000	0,01	0,01
00037371	TRANSPORTE - HORISTA (COLETADO CAIXA)	SINAPI	H	1,00000000	0,53	0,53

96/116

MAO DE OBRA		FONTE	UNID	COEFICIENTE	PREÇO UNITÁRIO	TOTAL
00004239	OPERADOR DE MOTONIVELADORA	SINAPI	H	1,00000000	21,32	21,32
TOTAL MAO DE OBRA:						21,32
MATERIAL		FONTE	UNID	COEFICIENTE	PREÇO UNITÁRIO	TOTAL
00043488	EPI - FAMILIA OPERADOR ESCAVADEIRA - HORISTA (ENCARGOS COMPLEMENTARES - COLETADO CAIXA)	SINAPI	H	1,00000000	0,66	0,66
00043464	FERRAMENTAS - FAMILIA OPERADOR ESCAVADEIRA - HORISTA (ENCARGOS COMPLEMENTARES - COLETADO CAIXA)	SINAPI	H	1,00000000	0,01	0,01
TOTAL MATERIAL:						0,67
SERVICO		FONTE	UNID	COEFICIENTE	PREÇO UNITÁRIO	TOTAL
95363	CURSO DE CAPACITAÇÃO PARA OPERADOR DE MOTONIVELADORA (ENCARGOS COMPLEMENTARES) - HORISTA	SINAPI	H	1,00000000	0,12	0,12
TOTAL SERVICOS:						0,12
VALOR:						23,01
VALOR BDI (22.47%):						5,17
VALOR COM BDI:						28,18
5934 - MOTONIVELADORA POTENCIA BASICA LIQUIDA (PRIMEIRA MARCHA) 125 HP, PESO BRUTO 13032 KG, LARGURA DA LAMINA DE 3,7 M - CHI DIURNO. AF_06/2014 (CHI)						
SERVICO		FONTE	UNID	COEFICIENTE	PREÇO UNITÁRIO	TOTAL
89228	MOTONIVELADORA POTÊNCIA BÁSICA LÍQUIDA (PRIMEIRA MARCHA) 125 HP, PESO BRUTO 13032 KG, LARGURA DA LÂMINA DE 3,7 M - DEPRECIAÇÃO. AF_06/2014	SINAPI	H	1,00000000	21,88	21,88
89229	MOTONIVELADORA POTÊNCIA BÁSICA LÍQUIDA (PRIMEIRA MARCHA) 125 HP, PESO BRUTO 13032 KG, LARGURA DA LÂMINA DE 3,7 M - JUROS. AF_06/2014	SINAPI	H	1,00000000	3,93	3,93
88300	OPERADOR DE MOTONIVELADORA COM ENCARGOS COMPLEMENTARES	SINAPI	H	1,00000000	23,01	23,01
TOTAL SERVICOS:						48,82
VALOR:						48,82
VALOR BDI (22.47%):						10,97
VALOR COM BDI:						59,79
5779 - MOTONIVELADORA POTENCIA BASICA LIQUIDA (PRIMEIRA MARCHA) 125 HP, PESO BRUTO 13032 KG, LARGURA DA LAMINA DE 3,7 M - MANUTENÇÃO. AF_06/2014 (H)						
EQUIPAMENTO		FONTE	UNID	COEFICIENTE	PREÇO UNITÁRIO	TOTAL
00004090	MOTONIVELADORA POTENCIA BASICA LIQUIDA (PRIMEIRA MARCHA) 125 HP, PESO BRUTO 13843 KG, LARGURA DA LAMINA DE 3,7 M	SINAPI	UN	0,00006430	547.000,00	35,17
TOTAL EQUIPAMENTO:						35,17
VALOR:						35,17
VALOR BDI (22.47%):						7,90
VALOR COM BDI:						43,07
53849 - MOTONIVELADORA POTENCIA BASICA LIQUIDA (PRIMEIRA MARCHA) 125 HP, PESO BRUTO 13032 KG, LARGURA DA LAMINA DE 3,7 M - MATERIAIS NA OPERAÇÃO. AF_06/2014 (H)						
MATERIAL		FONTE	UNID	COEFICIENTE	PREÇO UNITÁRIO	TOTAL
00004221	OLEO DIESEL COMBUSTIVEL COMUM	SINAPI	L	13,99000000	3,74	52,32
TOTAL MATERIAL:						52,32
VALOR:						52,32
VALOR BDI (22.47%):						11,76
VALOR COM BDI:						64,08
5932 - MOTONIVELADORA POTENCIA BASICA LIQUIDA (PRIMEIRA MARCHA) 125 HP, PESO BRUTO 13032 KG, LARGURA DA LAMINA DE 3,7 M - CHP DIURNO. AF_06/2014 (CHP)						
SERVICO		FONTE	UNID	COEFICIENTE	PREÇO UNITÁRIO	TOTAL
89228	MOTONIVELADORA POTÊNCIA BÁSICA LÍQUIDA (PRIMEIRA MARCHA) 125 HP, PESO BRUTO 13032 KG, LARGURA DA LÂMINA DE 3,7 M - DEPRECIAÇÃO. AF_06/2014	SINAPI	H	1,00000000	21,88	21,88
89229	MOTONIVELADORA POTÊNCIA BÁSICA LÍQUIDA (PRIMEIRA MARCHA) 125 HP, PESO BRUTO 13032 KG, LARGURA DA LÂMINA DE 3,7 M - JUROS. AF_06/2014	SINAPI	H	1,00000000	3,93	3,93
5779	MOTONIVELADORA POTÊNCIA BÁSICA LÍQUIDA (PRIMEIRA MARCHA) 125 HP, PESO BRUTO 13032 KG, LARGURA DA LÂMINA DE 3,7 M - MANUTENÇÃO. AF_06/2014	SINAPI	H	1,00000000	35,17	35,17
53849	MOTONIVELADORA POTÊNCIA BÁSICA LÍQUIDA (PRIMEIRA MARCHA) 125 HP, PESO BRUTO 13032 KG, LARGURA DA LÂMINA DE 3,7 M - MATERIAIS NA OPERAÇÃO. AF_06/2014	SINAPI	H	1,00000000	52,32	52,32
88300	OPERADOR DE MOTONIVELADORA COM ENCARGOS COMPLEMENTARES	SINAPI	H	1,00000000	23,01	23,01
TOTAL SERVICOS:						136,31
VALOR:						136,31
VALOR BDI (22.47%):						30,63
VALOR COM BDI:						166,94
95366 - CURSO DE CAPACITAÇÃO PARA OPERADOR DE ROLO COMPACTADOR (ENCARGOS COMPLEMENTARES) - HORISTA (H)						
MAO DE OBRA		FONTE	UNID	COEFICIENTE	PREÇO UNITÁRIO	TOTAL
00004238	OPERADOR DE ROLO COMPACTADOR	SINAPI	H	0,00570000	12,16	0,07
TOTAL MAO DE OBRA:						0,07

CPL - TRIZIGUELA DO VALE 0,90

PREC. PREÇO UNITÁRIO TOTAL

1,00000000 21,32 1828

RUB. TOTAL MAO DE OBRA: 21,32

COEFICIENTE PREÇO UNITÁRIO TOTAL

1,00000000 0,66 0,66

1,00000000 0,01 0,01

TOTAL MATERIAL: 0,67

FONTE UNID COEFICIENTE PREÇO UNITÁRIO TOTAL

95363 SINAPI H 1,00000000 0,12 0,12

TOTAL SERVICOS: 0,12

VALOR: 23,01

VALOR BDI (22.47%): 5,17

VALOR COM BDI: 28,18

5934 - MOTONIVELADORA POTENCIA BASICA LIQUIDA (PRIMEIRA MARCHA) 125 HP, PESO BRUTO 13032 KG, LARGURA DA LAMINA DE 3,7 M - CHI DIURNO. AF_06/2014 (CHI)

SERVICO		FONTE	UNID	COEFICIENTE	PREÇO UNITÁRIO	TOTAL
89228	MOTONIVELADORA POTÊNCIA BÁSICA LÍQUIDA (PRIMEIRA MARCHA) 125 HP, PESO BRUTO 13032 KG, LARGURA DA LÂMINA DE 3,7 M - DEPRECIAÇÃO. AF_06/2014	SINAPI	H	1,00000000	21,88	21,88
89229	MOTONIVELADORA POTÊNCIA BÁSICA LÍQUIDA (PRIMEIRA MARCHA) 125 HP, PESO BRUTO 13032 KG, LARGURA DA LÂMINA DE 3,7 M - JUROS. AF_06/2014	SINAPI	H	1,00000000	3,93	3,93
88300	OPERADOR DE MOTONIVELADORA COM ENCARGOS COMPLEMENTARES	SINAPI	H	1,00000000	23,01	23,01
TOTAL SERVICOS:						48,82
VALOR:						48,82
VALOR BDI (22.47%):						10,97
VALOR COM BDI:						59,79

5779 - MOTONIVELADORA POTENCIA BASICA LIQUIDA (PRIMEIRA MARCHA) 125 HP, PESO BRUTO 13032 KG, LARGURA DA LAMINA DE 3,7 M - MANUTENÇÃO. AF_06/2014 (H)

EQUIPAMENTO		FONTE	UNID	COEFICIENTE	PREÇO UNITÁRIO	TOTAL
00004090	MOTONIVELADORA POTENCIA BASICA LIQUIDA (PRIMEIRA MARCHA) 125 HP, PESO BRUTO 13843 KG, LARGURA DA LAMINA DE 3,7 M	SINAPI	UN	0,00006430	547.000,00	35,17
TOTAL EQUIPAMENTO:						35,17
VALOR:						35,17
VALOR BDI (22.47%):						7,90
VALOR COM BDI:						43,07

53849 - MOTONIVELADORA POTENCIA BASICA LIQUIDA (PRIMEIRA MARCHA) 125 HP, PESO BRUTO 13032 KG, LARGURA DA LAMINA DE 3,7 M - MATERIAIS NA OPERAÇÃO. AF_06/2014 (H)

MATERIAL		FONTE	UNID	COEFICIENTE	PREÇO UNITÁRIO	TOTAL
00004221	OLEO DIESEL COMBUSTIVEL COMUM	SINAPI	L	13,99000000	3,74	52,32
TOTAL MATERIAL:						52,32
VALOR:						52,32
VALOR BDI (22.47%):						11,76
VALOR COM BDI:						64,08

Heytor Correa Souza
Engenheiro Civil
CREA nº 111678029-1

5932 - MOTONIVELADORA POTENCIA BASICA LIQUIDA (PRIMEIRA MARCHA) 125 HP, PESO BRUTO 13032 KG, LARGURA DA LAMINA DE 3,7 M - CHP DIURNO. AF_06/2014 (CHP)

SERVICO		FONTE	UNID	COEFICIENTE	PREÇO UNITÁRIO	TOTAL
89228	MOTONIVELADORA POTÊNCIA BÁSICA LÍQUIDA (PRIMEIRA MARCHA) 125 HP, PESO BRUTO 13032 KG, LARGURA DA LÂMINA DE 3,7 M - DEPRECIAÇÃO. AF_06/2014	SINAPI	H	1,00000000	21,88	21,88
89229	MOTONIVELADORA POTÊNCIA BÁSICA LÍQUIDA (PRIMEIRA MARCHA) 125 HP, PESO BRUTO 13032 KG, LARGURA DA LÂMINA DE 3,7 M - JUROS. AF_06/2014	SINAPI	H	1,00000000	3,93	3,93
5779	MOTONIVELADORA POTÊNCIA BÁSICA LÍQUIDA (PRIMEIRA MARCHA) 125 HP, PESO BRUTO 13032 KG, LARGURA DA LÂMINA DE 3,7 M - MANUTENÇÃO. AF_06/2014	SINAPI	H	1,00000000	35,17	35,17
53849	MOTONIVELADORA POTÊNCIA BÁSICA LÍQUIDA (PRIMEIRA MARCHA) 125 HP, PESO BRUTO 13032 KG, LARGURA DA LÂMINA DE 3,7 M - MATERIAIS NA OPERAÇÃO. AF_06/2014	SINAPI	H	1,00000000	52,32	52,32
88300	OPERADOR DE MOTONIVELADORA COM ENCARGOS COMPLEMENTARES	SINAPI	H	1,00000000	23,01	23,01
TOTAL SERVICOS:						136,31
VALOR:						136,31
VALOR BDI (22.47%):						30,63
VALOR COM BDI:						166,94

Arley Michael de Melo Teixeira
Eng.º Civil
CREA - MA 111570022

38.282.730/0001-61
CASTELO BRANCO - CONDOMINIOS EIRELI
Rua Santa Helena, 311 Centro
CEP 05727-000 - Triziguel do Vale - MA

95366 - CURSO DE CAPACITAÇÃO PARA OPERADOR DE ROLO COMPACTADOR (ENCARGOS COMPLEMENTARES) - HORISTA (H)

MAO DE OBRA		FONTE	UNID	COEFICIENTE	PREÇO UNITÁRIO	TOTAL
00004238	OPERADOR DE ROLO COMPACTADOR	SINAPI	H	0,00570000	12,16	0,07
TOTAL MAO DE OBRA:						0,07

Handwritten signatures and dates: 9/11/16

					CPL - TRIZIDEVA DO VALE	0,06
					VALOR BDI (22,47%):	120,21
					VALOR COM BDI:	182,9
					PROC. 2009/0001	
					FLS.	
					RUB.	

88303 - OPERADOR DE ROLO COMPACTADOR COM ENCARGOS COMPLEMENTARES (H)

GERAL	FONTE	UNID	COEFICIENTE	PREÇO UNITÁRIO	TOTAL
00037370	ALIMENTACAO - HORISTA (COLETADO CAIXA)	SINAPI	H	1,00000000	0,01
00037372	EXAMES - HORISTA (COLETADO CAIXA)	SINAPI	H	1,00000000	0,35
00037373	SEGURO - HORISTA (COLETADO CAIXA)	SINAPI	H	1,00000000	0,01
00037371	TRANSPORTE - HORISTA (COLETADO CAIXA)	SINAPI	H	1,00000000	0,53
TOTAL GERAL:					0,90

MAO DE OBRA	FONTE	UNID	COEFICIENTE	PREÇO UNITÁRIO	TOTAL
00004238	OPERADOR DE ROLO COMPACTADOR	SINAPI	H	1,00000000	12,16
TOTAL MAO DE OBRA:					12,16

MATERIAL	FONTE	UNID	COEFICIENTE	PREÇO UNITÁRIO	TOTAL
00043488	EPI - FAMILIA OPERADOR ESCAVADEIRA - HORISTA (ENCARGOS COMPLEMENTARES - COLETADO CAIXA)	SINAPI	H	1,00000000	0,66
00043464	FERRAMENTAS - FAMILIA OPERADOR ESCAVADEIRA - HORISTA (ENCARGOS COMPLEMENTARES - COLETADO CAIXA)	SINAPI	H	1,00000000	0,01
TOTAL MATERIAL:					0,67

SERVICO	FONTE	UNID	COEFICIENTE	PREÇO UNITÁRIO	TOTAL
95366	CURSO DE CAPACITAÇÃO PARA OPERADOR DE ROLO COMPACTADOR (ENCARGOS COMPLEMENTARES) - HORISTA	SINAPI	H	1,00000000	0,06
TOTAL SERVICOS:					0,06
VALOR:					13,79
VALOR BDI (22,47%):					3,10
VALOR COM BDI:					16,89

89210 - ROLO COMPACTADOR VIBRATORIO DE UM CILINDRO AÇO LISO, POTENCIA 80 HP, PESO OPERACIONAL MAXIMO 8,1 T, IMPACTO DINAMICO 16,15 / 9,5 T, LARGURA DE TRABALHO 1,68 M - DEPRECIACÃO. AF_06/2014 (H)

EQUIPAMENTO	FONTE	UNID	COEFICIENTE	PREÇO UNITÁRIO	TOTAL
00010646	ROLO COMPACTADOR VIBRATORIO DE UM CILINDRO, ACO LISO, POTENCIA 80 HP, PESO OPERACIONAL MAXIMO 8,1 T, IMPACTO DINAMICO 16,15/9,5 T, LARGURA TRABALHO 1,68 M	SINAPI	UN	0,00005330	288.607,45
TOTAL EQUIPAMENTO:					15,38
VALOR:					15,38
VALOR BDI (22,47%):					3,46
VALOR COM BDI:					18,84

89211 - ROLO COMPACTADOR VIBRATORIO DE UM CILINDRO AÇO LISO, POTENCIA 80 HP, PESO OPERACIONAL MAXIMO 8,1 T, IMPACTO DINAMICO 16,15 / 9,5 T, LARGURA DE TRABALHO 1,68 M - JUROS. AF_06/2014 (H)

EQUIPAMENTO	FONTE	UNID	COEFICIENTE	PREÇO UNITÁRIO	TOTAL
00010646	ROLO COMPACTADOR VIBRATORIO DE UM CILINDRO, ACO LISO, POTENCIA 80 HP, PESO OPERACIONAL MAXIMO 8,1 T, IMPACTO DINAMICO 16,15/9,5 T, LARGURA TRABALHO 1,68 M	SINAPI	UN	0,00000740	288.607,45
TOTAL EQUIPAMENTO:					2,14
VALOR:					2,13
VALOR BDI (22,47%):					0,48
VALOR COM BDI:					2,61

5674 - ROLO COMPACTADOR VIBRATORIO DE UM CILINDRO AÇO LISO, POTENCIA 80 HP, PESO OPERACIONAL MAXIMO 8,1 T, IMPACTO DINAMICO 16,15 / 9,5 T, LARGURA DE TRABALHO 1,68 M - MANUTENÇÃO. AF_06/2014 (H)

EQUIPAMENTO	FONTE	UNID	COEFICIENTE	PREÇO UNITÁRIO	TOTAL
00010646	ROLO COMPACTADOR VIBRATORIO DE UM CILINDRO, ACO LISO, POTENCIA 80 HP, PESO OPERACIONAL MAXIMO 8,1 T, IMPACTO DINAMICO 16,15/9,5 T, LARGURA TRABALHO 1,68 M	SINAPI	UN	0,00006670	288.607,45
TOTAL EQUIPAMENTO:					19,25
VALOR:					19,25
VALOR BDI (22,47%):					4,33
VALOR COM BDI:					23,58

Heytor Correa Souza
Engenheiro Civil
CREA nº 111678029-1

53788 - ROLO COMPACTADOR VIBRATORIO DE UM CILINDRO AÇO LISO, POTENCIA 80 HP, PESO OPERACIONAL MAXIMO 8,1 T, IMPACTO DINAMICO 16,15 / 9,5 T, LARGURA DE TRABALHO 1,68 M - MATERIAIS NA OPERAÇÃO. AF_06/2014 (H)

MATERIAL	FONTE	UNID	COEFICIENTE	PREÇO UNITÁRIO	TOTAL
00004221	OLEO DIESEL COMBUSTIVEL COMUM	SINAPI	L	9,55000000	3,74
TOTAL MATERIAL:					35,72
VALOR:					35,71
VALOR BDI (22,47%):					8,02
VALOR COM BDI:					43,73

Arley Michael de Melo Teixeira
Eng. CMT
CREA - MA 1115700227

38.282.720/0001-61
CASTELO BRANCO - ZONAS DE INTERESSES FISI
Rua Sargento Américo 331 - Centro
CEP: 67200-000 - Trizideva do Vale - MA

5684 - ROLO COMPACTADOR VIBRATORIO DE UM CILINDRO AÇO LISO, POTENCIA 80 HP, PESO OPERACIONAL MAXIMO 8,1 T, IMPACTO DINAMICO 16,15 / 9,5 T, LARGURA DE TRABALHO 1,68 M - CHP DIURNO. AF_06/2014 (CHP)

SERVICO	FONTE	UNID	COEFICIENTE	PREÇO UNITÁRIO	TOTAL
88303	OPERADOR DE ROLO COMPACTADOR COM ENCARGOS COMPLEMENTARES	SINAPI	H	1,00000000	13,79
TOTAL					13,79

Handwritten mark

Handwritten signature and date: 9/8/116

89210	ROLO COMPACTADOR VIBRATÓRIO DE UM CILINDRO AÇO LISO, POTÊNCIA 80 HP, PESO OPERACIONAL MÁXIMO 8,1 T, IMPACTO DINÂMICO 16,15 / 9,5 T, LARGURA DE TRABALHO 1,68 M - DEPRECIÇÃO. AF_06/2014	SINAPI	H	1,00000000		
89211	ROLO COMPACTADOR VIBRATÓRIO DE UM CILINDRO AÇO LISO, POTÊNCIA 80 HP, PESO OPERACIONAL MÁXIMO 8,1 T, IMPACTO DINÂMICO 16,15 / 9,5 T, LARGURA DE TRABALHO 1,68 M - JUROS. AF_06/2014	SINAPI	H	1,00000000		
5674	ROLO COMPACTADOR VIBRATÓRIO DE UM CILINDRO AÇO LISO, POTÊNCIA 80 HP, PESO OPERACIONAL MÁXIMO 8,1 T, IMPACTO DINÂMICO 16,15 / 9,5 T, LARGURA DE TRABALHO 1,68 M - MANUTENÇÃO. AF_06/2014	SINAPI	H	1,00000000	19,25	19,25
53788	ROLO COMPACTADOR VIBRATÓRIO DE UM CILINDRO AÇO LISO, POTÊNCIA 80 HP, PESO OPERACIONAL MÁXIMO 8,1 T, IMPACTO DINÂMICO 16,15 / 9,5 T, LARGURA DE TRABALHO 1,68 M - MATERIAIS NA OPERAÇÃO. AF_06/2014	SINAPI	H	1,00000000	35,71	35,71
					TOTAL SERVICIO:	86,26
					VALOR:	86,26
					VALOR BDI (22.47%):	19,38
					VALOR COM BDI:	105,64

96015 - TRATOR DE PNEUS COM POTÊNCIA DE 122 CV, TRACÇÃO 4X4, COM GRADE DE DISCOS ACOPLADA - DEPRECIÇÃO. AF_02/2017 (H)

EQUIPAMENTO	FONTE	UNID	COEFICIENTE	PREÇO UNITÁRIO	TOTAL	
00036529	GRADE DE DISCOS COM CONTROLE REMOTO, REBOCAVEL, COM 24 DISCOS 24" X 6 MM, COM PNEUS PARA TRANSPORTE	SINAPI	UN	0,00005330	33.396,60	1,78
00036511	TRATOR DE PNEUS COM POTENCIA DE 122 CV, TRACAO 4 X 4, PESO COM LASTRO DE 4510 KG	SINAPI	UN	0,00005330	184.198,77	9,82
					TOTAL EQUIPAMENTO:	11,60
					VALOR:	11,59
					VALOR BDI (22.47%):	2,60
					VALOR COM BDI:	14,19

96016 - TRATOR DE PNEUS COM POTÊNCIA DE 122 CV, TRACÇÃO 4X4, COM GRADE DE DISCOS ACOPLADA - JUROS. AF_02/2017 (H)

EQUIPAMENTO	FONTE	UNID	COEFICIENTE	PREÇO UNITÁRIO	TOTAL	
00036529	GRADE DE DISCOS COM CONTROLE REMOTO, REBOCAVEL, COM 24 DISCOS 24" X 6 MM, COM PNEUS PARA TRANSPORTE	SINAPI	UN	0,00000740	33.396,60	0,25
00036511	TRATOR DE PNEUS COM POTENCIA DE 122 CV, TRACAO 4 X 4, PESO COM LASTRO DE 4510 KG	SINAPI	UN	0,00000740	184.198,77	1,36
					TOTAL EQUIPAMENTO:	1,61
					VALOR:	1,60
					VALOR BDI (22.47%):	0,36
					VALOR COM BDI:	1,96

95386 - CURSO DE CAPACITAÇÃO PARA TRATORISTA (ENCARGOS COMPLEMENTARES) - HORISTA (H)

MAO DE OBRA	FONTE	UNID	COEFICIENTE	PREÇO UNITÁRIO	TOTAL	
00004237	OPERADOR DE TRATOR - EXCLUSIVE AGROPECUARIA	SINAPI	H	0,00790000	15,03	0,12
					TOTAL MAO DE OBRA:	0,12
					VALOR:	0,11
					VALOR BDI (22.47%):	0,02
					VALOR COM BDI:	0,13

Heytor Correa Souza
Engenheiro Civil
CREA nº 111678029-1

4 - TRATORISTA COM ENCARGOS COMPLEMENTARES (H)

GERAL	FONTE	UNID	COEFICIENTE	PREÇO UNITÁRIO	TOTAL	
00037370	ALIMENTACAO - HORISTA (COLETADO CAIXA)	SINAPI	H	1,00000000	0,01	0,01
00037372	EXAMES - HORISTA (COLETADO CAIXA)	SINAPI	H	1,00000000	0,35	0,35
00037373	SEGURO - HORISTA (COLETADO CAIXA)	SINAPI	H	1,00000000	0,01	0,01
00037371	TRANSPORTE - HORISTA (COLETADO CAIXA)	SINAPI	H	1,00000000	0,53	0,53
					TOTAL GERAL:	0,90
MAO DE OBRA	FONTE	UNID	COEFICIENTE	PREÇO UNITÁRIO	TOTAL	
00004237	OPERADOR DE TRATOR - EXCLUSIVE AGROPECUARIA	SINAPI	H	1,00000000	15,03	15,03
					TOTAL MAO DE OBRA:	15,03
MATERIAL	FONTE	UNID	COEFICIENTE	PREÇO UNITÁRIO	TOTAL	
00043488	EPI - FAMILIA OPERADOR ESCAVADEIRA - HORISTA (ENCARGOS COMPLEMENTARES - COLETADO CAIXA)	SINAPI	H	1,00000000	0,66	0,66
00043464	FERRAMENTAS - FAMILIA OPERADOR ESCAVADEIRA - HORISTA (ENCARGOS COMPLEMENTARES - COLETADO CAIXA)	SINAPI	H	1,00000000	0,01	0,01
					TOTAL MATERIAL:	0,67
SERVICO	FONTE	UNID	COEFICIENTE	PREÇO UNITÁRIO	TOTAL	
95386	CURSO DE CAPACITAÇÃO PARA TRATORISTA (ENCARGOS COMPLEMENTARES) - HORISTA	SINAPI	H	1,00000000	0,11	0,11
					TOTAL SERVICIO:	0,11
					VALOR:	16,71
					VALOR BDI (22.47%):	3,79
					VALOR COM BDI:	20,46

Arley Michael de Melo Teixeira
Eng.º Civil
CREA - MA 1115700227

38.012.738/0901-61
CASTELO BRANCO EMPREENDIMENTOS EIRELI
Rua Santo Antônio, 54 - Centro
Trizidela do Vale - MA
CEP: 05727-000

96021 - TRATOR DE PNEUS COM POTÊNCIA DE 122 CV, TRACÇÃO 4X4, COM GRADE DE DISCOS ACOPLADA - CHI DIURNO. AF_02/2017 (CHI)

A Jm 99/116

SERVICO	FONTE	UNID	COEFICIENTE	PREÇO UNITÁRIO	TOTAL	
96015	TRATOR DE PNEUS COM POTÊNCIA DE 122 CV, TRACÇÃO 4X4, COM GRADE DE DISCOS ACOPLADA - DEPRECIACÃO. AF_02/2017	SINAPI	H	1,00000000	11,59	11,59
96016	TRATOR DE PNEUS COM POTÊNCIA DE 122 CV, TRACÇÃO 4X4, COM GRADE DE DISCOS ACOPLADA - JUROS. AF_02/2017	SINAPI	H	1,00000000	1,60	1,60
88324	TRATORISTA COM ENCARGOS COMPLEMENTARES	SINAPI	H	1,00000000	16,71	16,71
					TOTAL SERVICOS:	29,90
					VALOR:	29,90
					VALOR BDI (22.47%):	6,72
					VALOR COM BDI:	36,62

96018 - TRATOR DE PNEUS COM POTÊNCIA DE 122 CV, TRACÇÃO 4X4, COM GRADE DE DISCOS ACOPLADA - MANUTENÇÃO. AF_02/2017 (H)

EQUIPAMENTO	FONTE	UNID	COEFICIENTE	PREÇO UNITÁRIO	TOTAL	
00036529	GRADE DE DISCOS COM CONTROLE REMOTO, REBOCAVEL, COM 24 DISCOS 24" X 6 MM, COM PNEUS PARA TRANSPORTE	SINAPI	UN	0,0005830	33.396,60	1,95
00036511	TRATOR DE PNEUS COM POTENCIA DE 122 CV, TRACAO 4 X 4, PESO COM LASTRO DE 4510 KG	SINAPI	UN	0,0005830	184.198,77	10,74
					TOTAL EQUIPAMENTO:	12,69
					VALOR:	12,67
					VALOR BDI (22.47%):	2,85
					VALOR COM BDI:	15,52

96019 - TRATOR DE PNEUS COM POTÊNCIA DE 122 CV, TRACÇÃO 4X4, COM GRADE DE DISCOS ACOPLADA - MATERIAIS NA OPERAÇÃO. AF_02/2017 (H)

MATERIAL	FONTE	UNID	COEFICIENTE	PREÇO UNITÁRIO	TOTAL	
00004221	OLEO DIESEL COMBUSTIVEL COMUM	SINAPI	L	28,73000000	3,74	107,45
					TOTAL MATERIAL:	107,45
					VALOR:	107,45
					VALOR BDI (22.47%):	24,14
					VALOR COM BDI:	131,59

96020 - TRATOR DE PNEUS COM POTÊNCIA DE 122 CV, TRACÇÃO 4X4, COM GRADE DE DISCOS ACOPLADA - CHP DIURNO. AF_02/2017 (CHP)

SERVICO	FONTE	UNID	COEFICIENTE	PREÇO UNITÁRIO	TOTAL	
96015	TRATOR DE PNEUS COM POTÊNCIA DE 122 CV, TRACÇÃO 4X4, COM GRADE DE DISCOS ACOPLADA - DEPRECIACÃO. AF_02/2017	SINAPI	H	1,00000000	11,59	11,59
96016	TRATOR DE PNEUS COM POTÊNCIA DE 122 CV, TRACÇÃO 4X4, COM GRADE DE DISCOS ACOPLADA - JUROS. AF_02/2017	SINAPI	H	1,00000000	1,60	1,60
96018	TRATOR DE PNEUS COM POTÊNCIA DE 122 CV, TRACÇÃO 4X4, COM GRADE DE DISCOS ACOPLADA - MANUTENÇÃO. AF_02/2017	SINAPI	H	1,00000000	12,67	12,67
96019	TRATOR DE PNEUS COM POTÊNCIA DE 122 CV, TRACÇÃO 4X4, COM GRADE DE DISCOS ACOPLADA - MATERIAIS NA OPERAÇÃO. AF_02/2017	SINAPI	H	1,00000000	107,45	107,45
88324	TRATORISTA COM ENCARGOS COMPLEMENTARES	SINAPI	H	1,00000000	16,71	16,71
					TOTAL SERVICOS:	150,02
					VALOR:	150,02
					VALOR BDI (22.47%):	33,71
					VALOR COM BDI:	183,73

44722. - COMPACTACAO MECANICA A 100% DO PROCTOR NORMAL - PAVIMENTACAO URBANA (M3)

SERVICO	FONTE	UNID	COEFICIENTE	PREÇO UNITÁRIO	TOTAL	
5903	CAMINHÃO PIPA 10.000 L TRUCADO, PESO BRUTO TOTAL 23.000 KG, CARGA ÚTIL MÁXIMA 15.935 KG, DISTÂNCIA ENTRE EIXOS 4,8 M, POTÊNCIA 230 CV, INCLUSIVE TANQUE DE AÇO PARA TRANSPORTE DE ÁGUA - CHI DIURNO. AF_06/2014	SINAPI	CHI	0,00782610	31,19	0,24
5901	CAMINHÃO PIPA 10.000 L TRUCADO, PESO BRUTO TOTAL 23.000 KG, CARGA ÚTIL MÁXIMA 15.935 KG, DISTÂNCIA ENTRE EIXOS 4,8 M, POTÊNCIA 230 CV, INCLUSIVE TANQUE DE AÇO PARA TRANSPORTE DE ÁGUA - CHP DIURNO. AF_06/2014	SINAPI	CHP	0,00956520	172,07	1,65
5934	MOTONIVELADORA POTÊNCIA BÁSICA LÍQUIDA (PRIMEIRA MARCHA) 125 HP, PESO BRUTO 13032 KG, LARGURA DA LÂMINA DE 3,7 M - CHI DIURNO. AF_06/2014	SINAPI	CHI	0,00573910	48,82	0,28
5932	MOTONIVELADORA POTÊNCIA BÁSICA LÍQUIDA (PRIMEIRA MARCHA) 125 HP, PESO BRUTO 13032 KG, LARGURA DA LÂMINA DE 3,7 M - CHP DIURNO. AF_06/2014	SINAPI	CHP	0,00295650	136,31	0,40
5684	ROLO COMPACTADOR VIBRATÓRIO DE UM CILINDRO AÇO LISO, POTÊNCIA 80 HP, PESO OPERACIONAL MÁXIMO 8,1 T, IMPACTO DINÂMICO 16,15 / 9,5 T, LARGURA DE TRABALHO 1,68 M - CHP DIURNO. AF_06/2014	SINAPI	CHP	0,00869570	86,26	0,75
88316	SERVENTE COM ENCARGOS COMPLEMENTARES	SINAPI	H	0,02608700	12,84	0,33
96021	TRATOR DE PNEUS COM POTÊNCIA DE 122 CV, TRACÇÃO 4X4, COM GRADE DE DISCOS ACOPLADA - CHI DIURNO. AF_02/2017	SINAPI	CHI	0,00539130	29,90	0,16
96020	TRATOR DE PNEUS COM POTÊNCIA DE 122 CV, TRACÇÃO 4X4, COM GRADE DE DISCOS ACOPLADA - CHP DIURNO. AF_02/2017	SINAPI	CHP	0,00330430	150,02	0,50
					TOTAL SERVICOS:	4,31
					VALOR:	4,31
					VALOR BDI (22.47%):	0,97
					VALOR COM BDI:	5,28

COMP-201608 - ATERRO COM SOLO ARGILOSO-ARENOSO COM COMPACTAÇÃO MANUAL (m³)

MATERIAL	FONTE	UNID	COEFICIENTE	PREÇO UNITÁRIO	TOTAL
----------	-------	------	-------------	----------------	-------

CHP - TRIZDELA DO VALE
 PROC. 2001001 / 2021
 FLS. 1831
 RUB.

Heytor Correia Souza
 Engenheiro Civil
 CREA nº 111678029-1

Arley Michael de Melo Teixeira
 Eng. Civil
 CREA - MA 111570027

38.27
 CAST
 INGENHARIAS EIRELI
 CEP 15727-000 - Trizideira do Vale - MA

109/116 P

00004746	PEDREGULHO OU PICARRA DE JAZIDA, AO NATURAL, PARA BASE DE PAVIMENTACAO (RETIRADO NA JAZIDA, SEM TRANSPORTE)	SINAPI	M3	1,00000000	60,36	60,36
					TOTAL MATERIAL:	60,36
GPL - TRIZIDEIA DO VALE						
SERVICO		FONTE	UNID	COEFICIENTE	PREÇO UNITÁRIO	TOTAL
41722	COMPACTACAO MECANICA A 100% DO PROCTOR NORMAL - PAVIMENTACAO URBANA	PRÓPRIA	PROC.	200,000000	4,31	4,31
					TOTAL SERVIÇO:	4,31
					VALOR:	64,67
					VALOR BDI (22.47%):	14,53
					VALOR COM BDI:	79,20

94965 - CONCRETO FCK = 25MPA, TRAÇO 1:2,3:2,7 (CIMENTO/ AREIA MÉDIA/ BRITA 1) - PREPARO MECÂNICO COM BETONEIRA 400 L. AF_07/2016 (M3)

MATERIAL	FONTE	UNID	COEFICIENTE	PREÇO UNITÁRIO	TOTAL	
00000370	AREIA MEDIA - POSTO JAZIDA/FORNECEDOR (RETIRADO NA JAZIDA, SEM TRANSPORTE)	SINAPI	M3	0,72300000	25,00	18,08
00001379	CIMENTO PORTLAND COMPOSTO CP II-32	SINAPI	KG	362,66000000	0,53	192,21
00004721	PEDRA BRITADA N. 1 (9,5 a 19 MM) POSTO PEDREIRA/FORNECEDOR, SEM FRETE	SINAPI	M3	0,59300000	62,24	36,91
					TOTAL MATERIAL:	247,20

SERVICO	FONTE	UNID	COEFICIENTE	PREÇO UNITÁRIO	TOTAL	
88831	BETONEIRA CAPACIDADE NOMINAL DE 400 L, CAPACIDADE DE MISTURA 280 L, MOTOR ELÉTRICO TRIFÁSICO POTÊNCIA DE 2 CV, SEM CARREGADOR - CHI DIURNO. AF_10/2014	SINAPI	CHI	0,71000000	0,23	0,16
88830	BETONEIRA CAPACIDADE NOMINAL DE 400 L, CAPACIDADE DE MISTURA 280 L, MOTOR ELÉTRICO TRIFÁSICO POTÊNCIA DE 2 CV, SEM CARREGADOR - CHP DIURNO. AF_10/2014	SINAPI	CHP	0,75000000	1,48	1,11
88377	OPERADOR DE BETONEIRA ESTACIONÁRIA/MISTURADOR COM ENCARGOS COMPLEMENTARES	SINAPI	H	1,46000000	15,04	21,96
88316	SERVEnte COM ENCARGOS COMPLEMENTARES	SINAPI	H	2,31000000	12,84	29,66
					TOTAL SERVIÇO:	52,89
					VALOR:	300,05
					VALOR BDI (22.47%):	67,42
					VALOR COM BDI:	367,47

93358 - ESCAVAÇÃO MANUAL DE VALA COM PROFUNDIDADE MENOR OU IGUAL A 1,30 M. AF_03/2016 (M3)

SERVICO	FONTE	UNID	COEFICIENTE	PREÇO UNITÁRIO	TOTAL	
88316	SERVEnte COM ENCARGOS COMPLEMENTARES	SINAPI	H	3,95600000	12,84	50,80
					TOTAL SERVIÇO:	50,80
					VALOR:	50,79
					VALOR BDI (22.47%):	11,41
					VALOR COM BDI:	62,20

74245/001 - PINTURA ACRILICA EM PISO CIMENTADO DUAS DEMAOS (M2)

MATERIAL	FONTE	UNID	COEFICIENTE	PREÇO UNITÁRIO	TOTAL	
00007348	TINTA ACRILICA PREMIUM PARA PISO	SINAPI	L	0,17000000	13,70	2,33
					TOTAL MATERIAL:	2,33
SERVICO	FONTE	UNID	COEFICIENTE	PREÇO UNITÁRIO	TOTAL	
88310	PINTOR COM ENCARGOS COMPLEMENTARES	SINAPI	H	0,35000000	18,43	6,45
88316	SERVEnte COM ENCARGOS COMPLEMENTARES	SINAPI	H	0,25000000	12,84	3,21
					TOTAL SERVIÇO:	9,66
					VALOR:	11,98
					VALOR BDI (22.47%):	2,69
					VALOR COM BDI:	14,67

Heytor Correa Souza
Engenheiro Civil
CREA nº 111678029-1

95387 - CURSO DE CAPACITAÇÃO PARA VIDRACEIRO (ENCARGOS COMPLEMENTARES) - HORISTA (H)

MAO DE OBRA	FONTE	UNID	COEFICIENTE	PREÇO UNITÁRIO	TOTAL	
00010489	VIDRACEIRO	SINAPI	H	0,01020000	11,71	0,12
					TOTAL MAO DE OBRA:	0,12
					VALOR:	0,11
					VALOR BDI (22.47%):	0,02
					VALOR COM BDI:	0,13

Arley Michael de Melo Teixeira
Eng.º Civil
CREA - MA 1115700227

38.282.738/0001-67
CASTELO BRANCO EMPREENDIMENTOS EIRELI
Rua Santo Antônio, 111 Centro
CEP 05727-000 - Jazida do Vale - MA

88325 - VIDRACEIRO COM ENCARGOS COMPLEMENTARES (H)

GERAL	FONTE	UNID	COEFICIENTE	PREÇO UNITÁRIO	TOTAL	
00037370	ALIMENTACAO - HORISTA (COLETADO CAIXA)	SINAPI	H	1,00000000	0,01	0,01
00037372	EXAMES - HORISTA (COLETADO CAIXA)	SINAPI	H	1,00000000	0,35	0,35
00037373	SEGURO - HORISTA (COLETADO CAIXA)	SINAPI	H	1,00000000	0,01	0,01
00037371	TRANSPORTE - HORISTA (COLETADO CAIXA)	SINAPI	H	1,00000000	0,53	0,53
					TOTAL GERAL:	0,90
MAO DE OBRA	FONTE	UNID	COEFICIENTE	PREÇO UNITÁRIO	TOTAL	
00010489	VIDRACEIRO	SINAPI	H	1,00000000	11,71	11,71

10/11/16

		TOTAL MAO DE OBRA:			11,71	
MATERIAL		FONTE	UNID	COEFICIENTE	PREÇO UNITÁRIO	TOTAL
00043489	EPI - FAMILIA PEDREIRO - HORISTA (ENCARGOS COMPLEMENTARES - COLETADO CAIXA)	SINAPI	H	1,00000000	0,96	0,96
00043465	FERRAMENTAS - FAMILIA PEDREIRO - HORISTA (ENCARGOS COMPLEMENTARES - COLETADO CAIXA)	SINAPI	H	1,00000000	0,50	0,50
					TOTAL MATERIAL:	1,46
SERVICO		FONTE	UNID	COEFICIENTE	PREÇO UNITÁRIO	TOTAL
95387	CURSO DE CAPACITAÇÃO PARA VIDRACEIRO (ENCARGOS COMPLEMENTARES) - HORISTA	SINAPI	H	1,00000000	0,11	0,11
					TOTAL SERVICO:	0,11
					VALOR:	14,18
					VALOR BDI (22.47%):	3,19
					VALOR COM BDI:	17,37

CPL - TRIZIDELO DO VALE

PROC. 2002-001 / 20 21

FLS. 1833

Arley Michael de Melo Teixeira
Eng. Civil
CREA - MA 1116700227

38.282.738/0001-61
CASTELO BRANCO EMPREENDIMENTOS EIRELI
Rua Santo Antônio 331 - Centro
CEP: 05727-000 - Trizidela do Vale - MA

Heytor Correa Souza
Engenheiro Civil

Heytor Correa Souza
Engenheiro Civil
CREA nº 111678029-1

[Handwritten signature]

[Handwritten signature]

102/116

[Handwritten signature]

[Handwritten mark]

CPL - TRIZIDELA DO VALE

PROC. 2001001/2021

FLS. 1834

RUB.



ORÇAMENTO - CURVA ABC

DATA : 29/03/2021

OBRA:	Serviços de engenharia na execução de manutenção predial em prédios e anexos de interesse da Secretaria Municipal de Administração de Trizidela do Vale (MA).
LOCAL:	Município de Trizidela do Vale (MA)
CLIENTE:	Prefeitura Municipal de Trizidela do Vale
CONCORRÊNCIA:	001/2021 (PROCESSO N° 2001001/2021)
REFERÊNCIA:	Sinapi 12/2020 (Sem desoneração)

CÓDIGO	DESCRIÇÃO	FONTE	TIPO	UNIDADE	QUANTIDADE	PREÇO UNITÁRIO	PREÇO TOTAL	%	ACUMUL. %	CL
88497	APLICAÇÃO E LIXAMENTO DE MASSA LÁTEX EM PAREDES, DUAS DEMÃOS. AF_06/2014	SINAPI	SERVICO	M2	20.000,00	12,66	253.200,00	8,95	8,95	A
88489	APLICAÇÃO MANUAL DE PINTURA COM TINTA LÁTEX ACRÍLICA EM PAREDES, DUAS DEMÃOS. AF_06/2014	SINAPI	SERVICO	M2	10.000,00	13,94	139.400,00	4,93	13,87	A
92571	TRAMA DE AÇO COMPOSTA POR RIPAS, CAIBROS E TERÇAS PARA TELHADOS DE MAIS DE 2 ÁGUAS PARA TELHA DE ENCAIXE DE CERÂMICA OU DE CONCRETO, INCLUSIVE TRANSPORTE VERTICAL. AF_07/2019	SINAPI	SERVICO	M2	1.500,00	84,14	126.210,00	4,46	18,33	A
88487	APLICAÇÃO MANUAL DE PINTURA COM TINTA LÁTEX PVA EM PAREDES, DUAS DEMÃOS. AF_06/2014	SINAPI	SERVICO	M2	10.000,00	10,84	108.400,00	3,83	22,16	A
COMP-94438648	REBOCO COM ARGAMASSA DE CIMENTO E AREIA PENEIRADA, TRAÇO 1:4	PRÓPRIA	SERVICO	m²	3.000,00	30,30	90.900,00	3,21	25,37	A
91314	KIT DE PORTA DE MADEIRA PARA PINTURA, SEMI-OCA (LEVE OU MÉDIA), PADRÃO POPULAR, 80X210CM, ESPESSURA DE 3,5CM, ITENS INCLUSOS: DOBRADIÇAS, MONTAGEM E INSTALAÇÃO DO BATENTE, FECHADURA COM EXECUÇÃO DO FURO - FORNECIMENTO E INSTALAÇÃO. AF_12/2019	SINAPI	SERVICO	UN	100,00	885,72	88.572,00	3,13	28,50	A
96113	FORRO EM PLACAS DE GESSO, PARA AMBIENTES COMERCIAIS. AF_05/2017_P	SINAPI	SERVICO	M2	2.000,00	38,32	76.640,00	2,71	31,21	A
96486	FORRO DE PVC, LISO, PARA AMBIENTES COMERCIAIS, INCLUSIVE ESTRUTURA DE FIXAÇÃO. AF_05/2017_P	SINAPI	SERVICO	M2	1.000,00	67,31	67.310,00	2,38	33,59	A
92396	EXECUÇÃO DE PASSEIO EM PISO INTERTRAVADO, COM BLOCO RETANGULAR COR NATURAL DE 20 X 10 CM, ESPESSURA 6 CM. AF_12/2015	SINAPI	SERVICO	M2	1.000,00	66,04	66.040,00	2,33	35,92	A
91313	KIT DE PORTA DE MADEIRA PARA PINTURA, SEMI-OCA (LEVE OU MÉDIA), PADRÃO POPULAR, 70X210CM, ESPESSURA DE 3,5CM, ITENS INCLUSOS: DOBRADIÇAS, MONTAGEM E INSTALAÇÃO DO BATENTE, FECHADURA COM EXECUÇÃO DO FURO - FORNECIMENTO E INSTALAÇÃO. AF_12/2019	SINAPI	SERVICO	UN	75,00	874,75	65.606,25	2,32	38,24	A
94201	TELHAMENTO COM TELHA CERÂMICA CAPA-CANAL, TIPO COLONIAL, COM ATÉ 2 ÁGUAS, INCLUSIVE TRANSPORTE VERTICAL. AF_07/2019	SINAPI	SERVICO	M2	1.850,00	32,99	61.031,50	2,16	40,39	A
87507	ALVENARIA DE VEDAÇÃO DE BLOCOS CERÂMICOS FURADOS NA HORIZONTAL DE 9X14X19CM (ESPESSURA 9CM) DE PAREDES COM ÁREA LÍQUIDA MAIOR OU IGUAL A 6M² SEM VÃOS E ARGAMASSA DE ASSENTAMENTO COM PREPARO EM BETONEIRA. AF_06/2014	SINAPI	SERVICO	M2	750,00	75,97	56.977,50	2,01	42,41	A
00039364	FOSSA SÉPTICA, SEM FILTRO, PARA 40 A 52 CONTRIBUÍNTES, CILÍNDRICA, COM TAMPAS, EM POLIETILENO DE ALTA DENSIDADE (PEAD), CAPACIDADE APROXIMADA DE 10000 LITROS (NBR 7229)	SINAPI	MATERIAL	UN	5,00	11.310,14	56.550,70	2,00	44,40	A
87251	REVESTIMENTO CERÂMICO PARA PISO COM PLACAS TIPO ESMALTADA EXTRA DE DIMENSÕES 45X45 CM APLICADA EM AMBIENTES DE ÁREA MAIOR QUE 10 M2. AF_06/2014	SINAPI	SERVICO	M2	1.000,00	54,84	54.840,00	1,94	46,34	A
87257	REVESTIMENTO CERÂMICO PARA PISO COM PLACAS TIPO ESMALTADA EXTRA DE DIMENSÕES 60X60 CM APLICADA EM AMBIENTES DE ÁREA MAIOR QUE 10 M2. AF_06/2014	SINAPI	SERVICO	M2	500,00	99,34	49.670,00	1,75	48,10	A
87620	CONTRAPISO EM ARGAMASSA TRAÇO 1:4 (CIMENTO E AREIA), PREPARO MECÂNICO COM BETONEIRA 400 L, APLICADO EM ÁREAS SECAS SOBRE LAJE, ADERIDO, ESPESSURA 2CM. AF_06/2014	SINAPI	SERVICO	M2	1.500,00	32,42	48.630,00	1,72	49,81	A
92552	FABRICAÇÃO E INSTALAÇÃO DE TESOURA INTEIRA EM MADEIRA NÃO APARELHADA, VÃO DE 10 M, PARA TELHA CERÂMICA OU DE CONCRETO, INCLUSIVE IÇAMENTO. AF_07/2019	SINAPI	SERVICO	UN	25,00	1.885,57	47.139,25	1,67	51,48	B
00004813	PLACA DE OBRA (PARA CONSTRUÇÃO CIVIL) EM CHAPA GALVANIZADA *N. 22*, ADESIVADA, DE *2,0 X 1,125* M	SINAPI	MATERIAL	M2	180,00	232,69	41.884,20	1,48	52,96	B
91312	KIT DE PORTA DE MADEIRA PARA PINTURA, SEMI-OCA (LEVE OU MÉDIA), PADRÃO POPULAR, 60X210CM, ESPESSURA DE 3,5CM, ITENS INCLUSOS: DOBRADIÇAS, MONTAGEM E INSTALAÇÃO DO BATENTE, FECHADURA COM EXECUÇÃO DO FURO - FORNECIMENTO E INSTALAÇÃO. AF_12/2019	SINAPI	SERVICO	UN	50,00	836,32	41.816,00	1,48	54,44	B
74229/001	DIVISORIA EM MARMORE BRANCO POLIDO, ESPESSURA 3 CM, ASSENTADO COM ARGAMASSA TRACO 1:4 (CIMENTO E AREIA), ARREIMATE COM CIMENTO BRANCO, EXCLUSIVE FERRAGENS	SINAPI	SERVICO	M2	50,00	801,55	40.077,50	1,42	55,85	B
87292	ARGAMASSA TRAÇO 1:2:8 (EM VOLUME DE CIMENTO, CAL E AREIA MÉDIA ÚMIDA) PARA EMBOÇO/MASSA ÚNICA/ASSENTAMENTO DE ALVENARIA DE VEDAÇÃO, PREPARO MECÂNICO COM BETONEIRA 400 L. AF_08/2019	SINAPI	SERVICO	M3	75,00	480,74	36.055,50	1,27	57,13	B
91928	CABO DE COBRE FLEXÍVEL ISOLADO, 4 MM², ANTI-CHAMA 450/750 V, PARA CIRCUITOS TERMINAIS - FORNECIMENTO E INSTALAÇÃO. AF_12/2015	SINAPI	SERVICO	M	7.500,00	4,79	35.925,00	1,27	58,40	B
98557	IMPERMEABILIZAÇÃO DE SUPERFÍCIE COM EMULSÃO ASFÁLTICA, 2 DEMÃOS AF_06/2018	SINAPI	SERVICO	M2	1.000,00	35,15	35.150,00	1,24	59,64	B
87273	REVESTIMENTO CERÂMICO PARA PAREDES INTERNAS COM PLACAS TIPO ESMALTADA EXTRA DE DIMENSÕES 33X45 CM APLICADAS EM AMBIENTES DE ÁREA MAIOR QUE 5 M² NA ALTURA INTEIRA DAS PAREDES. AF_06/2014	SINAPI	SERVICO	M2	500,00	66,11	33.055,00	1,17	60,81	B
91930	CABO DE COBRE FLEXÍVEL ISOLADO, 6 MM², ANTI-CHAMA 450/750 V, PARA CIRCUITOS TERMINAIS - FORNECIMENTO E INSTALAÇÃO. AF_12/2015	SINAPI	SERVICO	M	4.750,00	6,54	31.065,00	1,10	61,90	B

Heitor Correa Souza
 Engenheiro Civil
 CREA nº 11678029-1
 1031
 38.282.738/0001-61
 INSC NO CAD DE IMPA
 CASTELO BRANCO EMPREENDIMENTOS EIRELI
 Rua Santo Antonio, nº 331 - Centro
 Trizidela do Vale - MA
 CEP: 05727-000

CPL - TRIZIDEIA DO VALE

PROC. 2001.001/2021
FLS. 1835

87377	ARGAMASSA TRAÇO 1:3 (EM VOLUME DE CIMENTO E AREIA GROSSA UMIDA) PARA CHAPISCO CONVENCIONAL, PREPARO MANUAL. AF_08/2019	SINAPI	SERVICO	M3	50,00	602,41	30.120,50	1,06	82,97	B
91926	CABO DE COBRE FLEXÍVEL ISOLADO, 2,5 MM². ANTI-CHAMA 450/750 V, PARA CIRCUITOS TERMINAIS - FORNECIMENTO E INSTALAÇÃO. AF_12/2015	SINAPI	SERVICO	M	10.000,00	2,96	29.600,00	1,05	64,01	B
94990	EXECUÇÃO DE PASSEIO (CALÇADA) OU PISO DE CONCRETO COM CONCRETO MOLDADO IN LOCO, FEITO EM OBRA, ACABAMENTO CONVENCIONAL, NÃO ARMADO. AF_07/2016	SINAPI	SERVICO	M3	40,00	719,63	28.785,20	1,02	65,03	B
97633	DEMOLIÇÃO DE REVESTIMENTO CERÂMICO, DE FORMA MANUAL, SEM REAPROVEITAMENTO. AF_12/2017	SINAPI	SERVICO	M2	1.500,00	18,92	28.380,00	1,00	66,03	B
98064	SUMIDOURO CIRCULAR, EM CONCRETO PRÉ-MOLDADO, DIÂMETRO INTERNO = 2,38 M, ALTURA INTERNA = 3,0 M, ÁREA DE INFILTRAÇÃO: 25 M² (PARA 10 CONTRIBUINTES). AF_12/2020	PRÓPRIA	SERVICO	UN	5,00	5.548,42	27.742,10	0,98	67,01	B
55960	IMUNIZACAO DE MADEIRAMENTO PARA COBERTURA UTILIZANDO CUPINICIDA INCOLOR	SINAPI	SERVICO	M2	5.000,00	5,51	27.550,00	0,97	67,99	B
98458	TAPUME COM COMPENSADO DE MADEIRA. AF_05/2018	SINAPI	SERVICO	M2	250,00	102,54	25.635,00	0,91	68,89	B
97610	LÂMPADA COMPACTA DE LED 10 W, BASE E27 - FORNECIMENTO E INSTALAÇÃO. AF_11/2017	SINAPI	SERVICO	UN	500,00	48,11	24.055,00	0,85	69,74	B
COMP-85962461	LIMPEZA FINAL	PRÓPRIA	SERVICO	m²	15.000,00	1,57	23.550,00	0,83	70,57	B
94207	TELHAMENTO COM TELHA ONDULADA DE FIBROCIMENTO E = 6 MM, COM RECOBRIMENTO LATERAL DE 1/4 DE ONDA PARA TELHADO COM INCLINAÇÃO MAIOR QUE 10°, COM ATÉ 2 ÁGUAS, INCLUSO IÇAMENTO. AF_07/2019	SINAPI	SERVICO	M2	500,00	45,84	22.920,00	0,81	71,38	B
91315	KIT DE PORTA DE MADEIRA PARA PINTURA, SEMI-OCA (LEVE OU MÉDIA), PADRÃO POPULAR, 90X210CM, ESPESSURA DE 3,5CM, ITENS INCLUSOS: DOBRADIÇAS, MONTAGEM E INSTALAÇÃO DO BATENTE, FECHADURA COM EXECUÇÃO DO FURO - FORNECIMENTO E INSTALAÇÃO. AF_12/2019	SINAPI	SERVICO	UN	25,00	908,27	22.706,75	0,80	72,19	B
00039363	FOSSA SEPTICA, SEM FILTRO, PARA 15 A 30 CONTRIBUINTES, CILINDRICA, COM TAMPA, EM POLIETILENO DE ALTA DENSIDADE (PEAD), CAPACIDADE APROXIMADA DE 5500 LITROS (NBR 7229)	SINAPI	MATERIAL	UN	5,00	4.412,37	22.061,85	0,78	72,97	B
73361	CONCRETO CICLOPICO FCK=10MPA 30% PEDRA DE MAO INCLUSIVE LANÇAMENTO	SINAPI	SERVICO	M3	50,00	441,04	22.052,00	0,78	73,74	B
99861	GRADIL EM FERRO FIXADO EM VÃOS DE JANELAS, FORMADO POR BARRAS CHATAS DE 25X4,8 MM. AF_04/2019	SINAPI	SERVICO	M2	50,00	433,74	21.687,00	0,77	74,51	B
98099	SUMIDOURO RETANGULAR, EM ALVENARIA COM BLOCOS DE CONCRETO, DIMENSÕES INTERNAS: 1,0 X 3,0 X 3,0 M, ÁREA DE INFILTRAÇÃO: 25 M² (PARA 10 CONTRIBUINTES). AF_05/2018	SINAPI	SERVICO	UN	5,00	4.209,66	21.048,30	0,74	75,25	B
98680	PISO CIMENTADO, TRAÇO 1:3 (CEMENTO E AREIA), ACABAMENTO LISO, ESPESSURA 3,0 CM, PREPARO MECÂNICO DA ARGAMASSA. AF_06/2018	SINAPI	SERVICO	M2	500,00	41,96	20.980,00	0,74	76,00	B
97645	REMOÇÃO DE JANELAS, DE FORMA MANUAL, SEM REAPROVEITAMENTO. AF_12/2017	SINAPI	SERVICO	M2	750,00	26,61	19.957,50	0,71	76,70	B
100666	JANELA DE MADEIRA (PINUS/EUCALIPTO OU EQUIV.) DE ABRIR COM 4 FOLHAS (2 VENEZIANAS E 2 GUILHOTINAS PARA VIDRO), COM BATENTE, ALIZAR E FERRAGENS. EXCLUSIVE VIDROS, ACABAMENTO E CONTRAMARCO. FORNECIMENTO E INSTALAÇÃO. AF_12/2019	SINAPI	SERVICO	M2	50,00	379,42	18.971,00	0,67	77,37	B
97609	LÂMPADA COMPACTA DE LED 6 W, BASE E27 - FORNECIMENTO E INSTALAÇÃO. AF_11/2017	SINAPI	SERVICO	UN	500,00	37,56	18.780,00	0,66	78,03	B
100702	PORTA DE CORRER DE ALUMÍNIO, COM DUAS FOLHAS PARA VIDRO, INCLUSO VIDRO LISO INCOLOR, FECHADURA E PUXADOR, SEM ALIZAR. AF_12/2019	SINAPI	SERVICO	M2	50,00	375,48	18.774,00	0,66	78,70	B
92562	FABRICAÇÃO E INSTALAÇÃO DE TESOURA INTEIRA EM MADEIRA NÃO APARELHADA, VÃO DE 10 M, PARA TELHA ONDULADA DE FIBROCIMENTO, METÁLICA, PLÁSTICA OU TERMOACÚSTICA, INCLUSO IÇAMENTO. AF_07/2019	SINAPI	SERVICO	UN	10,00	1.845,59	18.455,90	0,65	79,35	B
94229	CALHA EM CHAPA DE AÇO GALVANIZADO NÚMERO 24, DESENVOLVIMENTO DE 100 CM, INCLUSO TRANSPORTE VERTICAL. AF_07/2019	SINAPI	SERVICO	M	150,00	118,91	17.836,50	0,63	79,98	B
101963	LAJE PRÉ-MOLDADA UNIDIRECIONAL, BIAPOIADA, PARA PISO, ENCHIMENTO EM CERÂMICA, VIGOTA CONVENCIONAL, ALTURA TOTAL DA LAJE (ENCHIMENTO+CAPA) = (8+4). AF_11/2020	PRÓPRIA	SERVICO	M2	100,00	155,29	15.529,00	0,55	80,53	C
89355	TUBO, PVC, SOLDÁVEL, DN 20MM, INSTALADO EM RAMAL OU SUB-RAMAL DE ÁGUA - FORNECIMENTO E INSTALAÇÃO. AF_12/2014	SINAPI	SERVICO	M	1.000,00	14,54	14.540,00	0,51	81,04	C
00041930	TUBO COLETOR DE ESGOTO PVC, JEI, DN 200 MM (NBR 7362)	SINAPI	MATERIAL	M	200,00	72,04	14.408,00	0,51	81,55	C
98546	IMPERMEABILIZAÇÃO DE SUPERFÍCIE COM MANTA ASFÁLTICA, UMA CAMADA, INCLUSIVE APLICAÇÃO DE PRIMER ASFÁLTICO, E=3MM. AF_09/2018	SINAPI	SERVICO	M2	150,00	93,19	13.978,50	0,49	82,05	C
94570	JANELA DE ALUMÍNIO DE CORRER COM 2 FOLHAS PARA VIDROS, COM VIDROS, BATENTE, ACABAMENTO COM ACETATO OU BRILHANTE E FERRAGENS. EXCLUSIVE ALIZAR E CONTRAMARCO. FORNECIMENTO E INSTALAÇÃO. AF_12/2019	SINAPI	SERVICO	M2	50,00	262,16	13.108,00	0,46	82,51	C
89512	TUBO PVC, SÉRIE R, ÁGUA PLUVIAL, DN 100 MM, FORNECIDO E INSTALADO EM RAMAL DE ENCAMINHAMENTO. AF_12/2014	SINAPI	SERVICO	M	250,00	51,80	12.950,00	0,46	82,97	C
00041931	TUBO COLETOR DE ESGOTO PVC, JEI, DN 250 MM (NBR 7362)	SINAPI	MATERIAL	M	100,00	122,84	12.284,00	0,43	83,40	C
94975	CONCRETO FCK = 15MPA, TRAÇO 1:3,4:3,5 (CEMENTO/ AREIA MÉDIA/ BRITA 1) - PREPARO MANUAL. AF_07/2016	SINAPI	SERVICO	M3	25,00	486,40	12.160,00	0,43	83,83	C
89849	TUBO PVC, SERIE NORMAL, ESGOTO PREDIAL, DN 150 MM, FORNECIDO E INSTALADO EM SUBCOLETOR AÉREO DE ESGOTO SANITÁRIO. AF_12/2014	SINAPI	SERVICO	M	250,00	47,00	11.750,00	0,42	84,24	C
94974	CONCRETO MAGRO PARA LASTRO, TRAÇO 1:4,5:4,5 (CEMENTO/ AREIA MÉDIA/ BRITA 1) - PREPARO MANUAL. AF_07/2016	SINAPI	SERVICO	M3	25,00	443,86	11.096,50	0,39	84,64	C
96359	PAREDE COM PLACAS DE GESSO ACARTONADO (DRYWALL), PARA USO INTERNO, COM DUAS FACES SIMPLES E ESTRUTURA METÁLICA COM GUIAS SIMPLES, COM VÃOS AF_06/2017_P	SINAPI	SERVICO	M2	100,00	109,34	10.934,00	0,39	85,02	C
94569	JANELA DE ALUMÍNIO TIPO MAXIM-AR, COM VIDROS, BATENTE E FERRAGENS. EXCLUSIVE ALIZAR, ACABAMENTO E CONTRAMARCO. FORNECIMENTO E INSTALAÇÃO. AF_12/2019	SINAPI	SERVICO	M2	25,00	424,74	10.618,50	0,38	85,40	C
COMP-37375022	FORNECIMENTO E APLICAÇÃO DE PISO TÁTIL DE ALERTA OU DIRECIONAL, DE BORRACHA, COLORIDO, 25 X 25CM, E = 5MM, PARA COLA	PRÓPRIA	SERVICO	m²	50,00	202,12	10.106,00	0,36	85,76	C

Heylor Correa Souza
Engenheiro Civil
CREA nº 111678029-1

Arley Michael de Melo Teixeira
Engenheiro Civil
CREA - MA 1115700227

INSC. Nº 10.103/2008-00001-61
38.282.000-0000001-61
CASTELO BRANCO DE ENFERMEIROS EBRELI
Rua São João, nº 331 - Centro
CEP: 65727-000 - Trizideia do Vale - MA

CPL - TRIZIDEIA DO VALE

PROC. 2001907/2021

FLS. 1836

RUB.

89800	TUBO PVC, SERIE NORMAL, ESGOTO PREDIAL, DN 100 MM, FORNECIDO E INSTALADO EM PRUMADA DE ESGOTO SANITÁRIO OU VENTILAÇÃO. AF_12/2014	SINAPI	SERVICO	M	500,00	19,57	9.785,00	0,35	86,10	C
100760.	PINTURA COM TINTA ALQUÍDICA DE ACABAMENTO (ESMALTE SINTÉTICO BRILHANTE) APLICADA A ROLO OU PINCEL SOBRE SUPERFÍCIES METÁLICAS (EXCETO PERFIL) EXECUTADO EM OBRA (02 DEMÃOS). AF_01/2020	PRÓPRIA	SERVICO	M2	250,00	38,19	9.547,50	0,34	86,44	C
93441	BANCADA DE GRANITO CINZA POLIDO 150 X 60 CM, COM CUBA DE EMBUTIR DE AÇO INOXIDÁVEL MÉDIA, VÁLVULA AMERICANA EM METAL CROMADO, SIFÃO FLEXÍVEL EM PVC, ENGATE FLEXÍVEL 30 CM, TORNEIRA CROMADA LONGA DE PAREDE, 1/2 OU 3/4, PARA PIA DE COZINHA, PADRÃO POPULAR- FORNEC. E INSTAL. AF_12/2013	SINAPI	SERVICO	UN	10,00	935,95	9.359,50	0,33	86,77	C
00037104	CAIXA D'ÁGUA FIBRA DE VIDRO PARA 2000 LITROS, COM TAMPA	SINAPI	MATERIAL	UN	10,00	929,36	9.293,60	0,33	87,10	C
97641	REMOÇÃO DE FORRO DE GESSO, DE FORMA MANUAL, SEM REAPROVEITAMENTO. AF_12/2017	SINAPI	SERVICO	M2	2.500,00	3,69	9.225,00	0,33	87,42	C
94221	CUMEEIRA PARA TELHA CERÂMICA EMBOÇADA COM ARGAMASSA TRAÇO 1:2:9 (CIMENTO, CAL E AREIA) PARA TELHADOS COM ATÉ 2 ÁGUAS, INCLUSO TRANSPORTE VERTICAL. AF_07/2019	SINAPI	SERVICO	M	500,00	18,16	9.080,00	0,32	87,74	C
89356	TUBO PVC, SOLDÁVEL, DN 25MM, INSTALADO EM RAMAL OU SUB-RAMAL DE ÁGUA - FORNECIMENTO E INSTALAÇÃO. AF_12/2014	SINAPI	SERVICO	M	500,00	17,16	8.580,00	0,30	88,05	C
89580	TUBO PVC, SÉRIE R, ÁGUA PLUVIAL, DN 150 MM, FORNECIDO E INSTALADO EM CONDUTORES VERTICAIS DE ÁGUAS PLUVIAIS. AF_12/2014	SINAPI	SERVICO	M	125,00	67,92	8.490,00	0,30	88,35	C
92025	INTERRUPTOR SIMPLES (1 MÓDULO) COM 2 TOMADAS DE EMBUTIR 2P+T 10 A, INCLUINDO SUPORTE E PLACA - FORNECIMENTO E INSTALAÇÃO. AF_12/2015	SINAPI	SERVICO	UN	150,00	55,56	8.334,00	0,29	88,64	C
89511	TUBO PVC, SÉRIE R, ÁGUA PLUVIAL, DN 75 MM, FORNECIDO E INSTALADO EM RAMAL DE ENCAMINHAMENTO. AF_12/2014	SINAPI	SERVICO	M	250,00	32,69	8.172,50	0,29	88,93	C
97647	REMOÇÃO DE TELHAS, DE FIBROCIMENTO, METÁLICA E CERÂMICA, DE FORMA MANUAL, SEM REAPROVEITAMENTO. AF_12/2017	SINAPI	SERVICO	M2	3.000,00	2,72	8.160,00	0,29	89,22	C
88650	RODAPÉ CERÂMICO DE 7CM DE ALTURA COM PLACAS TIPO ESMALTADA EXTRA DE DIMENSÕES 60X60CM. AF_06/2014	SINAPI	SERVICO	M	500,00	15,68	7.840,00	0,28	89,50	C
89711	TUBO PVC, SERIE NORMAL, ESGOTO PREDIAL, DN 40 MM, FORNECIDO E INSTALADO EM RAMAL DE DESCARGA OU RAMAL DE ESGOTO SANITÁRIO. AF_12/2014	SINAPI	SERVICO	M	500,00	15,38	7.690,00	0,27	89,77	C
00036223	BARRA DE APOIO RETA, EM ALUMINIO, COMPRIMENTO 90 CM, DIAMETRO MINIMO 3 CM	SINAPI	MATERIAL	UN	50,00	151,84	7.592,00	0,27	90,04	C
95471	VASO SANITARIO SIFONADO CONVENCIONAL PARA PCD SEM FURO FRONTAL COM LOUÇA BRANCA SEM ASSENTO - FORNECIMENTO E INSTALAÇÃO. AF_10/2016	SINAPI	SERVICO	UN	10,00	745,76	7.457,60	0,26	90,30	C
98524	LIMPEZA MANUAL DE VEGETAÇÃO EM TERRENO COM ENXADA AF_05/2018	SINAPI	SERVICO	M2	2.800,00	2,58	7.224,00	0,26	90,55	C
91967	INTERRUPTOR SIMPLES (3 MÓDULOS), 10A/250V, INCLUINDO SUPORTE E PLACA - FORNECIMENTO E INSTALAÇÃO. AF_12/2015	SINAPI	SERVICO	UN	150,00	47,57	7.135,50	0,25	90,81	C
92979	CABO DE COBRE FLEXÍVEL ISOLADO, 10 MM², ANTI-CHAMA 450/750 V, PARA DISTRIBUIÇÃO - FORNECIMENTO E INSTALAÇÃO. AF_12/2015	SINAPI	SERVICO	M	1.000,00	7,12	7.120,00	0,25	91,06	C
89712	TUBO PVC, SERIE NORMAL, ESGOTO PREDIAL, DN 50 MM, FORNECIDO E INSTALADO EM RAMAL DE DESCARGA OU RAMAL DE ESGOTO SANITÁRIO. AF_12/2014	SINAPI	SERVICO	M	300,00	22,75	6.825,00	0,24	91,30	C
72119	VIDRO TEMPERADO INCOLOR, ESPESSURA 8MM, FORNECIMENTO E INSTALACAO, INCLUSIVE MASSA PARA VEDACAO	SINAPI	SERVICO	M2	25,00	269,53	6.738,25	0,24	91,54	C
95546	KIT DE ACESSORIOS PARA BANHEIRO EM METAL CROMADO, 5 PECAS, INCLUSO FIXAÇÃO. AF_10/2016	SINAPI	SERVICO	UN	50,00	133,19	6.659,50	0,24	91,77	C
COMP-47220455	RAMPA PARA ACESSO DE DEFICIENTES, EM CONCRETO SIMPLES FCK=25MPA, DESENPOLADA, COM PINTURA INDICATIVA, 02 DEMÃOS	PRÓPRIA	SERVICO	und	20,00	324,21	6.484,20	0,23	92,00	C
00011186	ESPELHO CRISTAL E = 4 MM	SINAPI	MATERIAL	M2	15,00	421,28	6.319,20	0,22	92,22	C
97631	DEMOLIÇÃO DE ARGAMASSAS, DE FORMA MANUAL, SEM REAPROVEITAMENTO. AF_12/2017	SINAPI	SERVICO	M2	2.500,00	2,44	6.100,00	0,22	92,44	C
89357	TUBO PVC, SOLDÁVEL, DN 32MM, INSTALADO EM RAMAL OU SUB-RAMAL DE ÁGUA - FORNECIMENTO E INSTALAÇÃO. AF_12/2014	SINAPI	SERVICO	M	250,00	24,31	6.077,50	0,21	92,65	C
92023	INTERRUPTOR SIMPLES (1 MÓDULO) COM 1 TOMADA DE EMBUTIR 2P+T 10 A, INCLUINDO SUPORTE E PLACA - FORNECIMENTO E INSTALAÇÃO. AF_12/2015	SINAPI	SERVICO	UN	150,00	38,75	5.812,50	0,21	92,86	C
100434	CALHA DE BEIRAL, SEMICIRCULAR DE PVC, DIAMETRO 125 MM, INCLUINDO CABECEIRAS, EMENDAS, BOCAIS, SUPORTES E VEDAÇÕES, EXCLUINDO CONDUTORES, INCLUSO TRANSPORTE VERTICAL. AF_07/2019	SINAPI	SERVICO	M	100,00	57,18	5.718,00	0,20	93,06	C
97362.	QUADRO DE MEDIÇÃO GERAL DE ENERGIA PARA BARRAMENTO BLINDADO COM 4 MEDIDORES - FORNECIMENTO E INSTALAÇÃO. AF_10/2020	PRÓPRIA	SERVICO	UN	5,00	1.129,31	5.646,55	0,20	93,26	C
89509	TUBO PVC, SÉRIE R, ÁGUA PLUVIAL, DN 50 MM, FORNECIDO E INSTALADO EM RAMAL DE ENCAMINHAMENTO. AF_12/2014	SINAPI	SERVICO	M	250,00	22,20	5.550,00	0,20	93,46	C
92981	CABO DE COBRE FLEXÍVEL ISOLADO, 16 MM², ANTI-CHAMA 450/750 V, PARA DISTRIBUIÇÃO - FORNECIMENTO E INSTALAÇÃO. AF_12/2015	SINAPI	SERVICO	M	500,00	10,94	5.470,00	0,19	93,65	C
91959	INTERRUPTOR SIMPLES (2 MÓDULOS), 10A/250V, INCLUINDO SUPORTE E PLACA - FORNECIMENTO E INSTALAÇÃO. AF_12/2015	SINAPI	SERVICO	UN	150,00	34,76	5.214,00	0,18	93,84	C
97644	REMOÇÃO DE PORTAS, DE FORMA MANUAL, SEM REAPROVEITAMENTO. AF_12/2017	SINAPI	SERVICO	M2	750,00	6,83	5.122,50	0,18	94,02	C
94651	TUBO PVC, SOLDÁVEL, DN 50 MM, INSTALADO EM RESERVAÇÃO DE ÁGUA DE EDIFICAÇÃO QUE POSSUA RESERVATÓRIO DE FIBRA/FIBROCIMENTO FORNECIMENTO E INSTALAÇÃO. AF_06/2016	SINAPI	SERVICO	M	250,00	20,10	5.025,00	0,18	94,19	C
97589	LUMINÁRIA TIPO PLAFON EM PLÁSTICO, DE SOBREPOR, COM 1 LÂMPADA DE 15 W, - FORNECIMENTO E INSTALAÇÃO. AF_11/2017	SINAPI	SERVICO	UN	150,00	33,46	5.019,00	0,18	94,37	C
89590	JOELHO 90 GRAUS, PVC, SERIE R, ÁGUA PLUVIAL, DN 150 MM, JUNTA ELÁSTICA, FORNECIDO E INSTALADO EM CONDUTORES VERTICAIS DE ÁGUAS PLUVIAIS. AF_12/2014	SINAPI	SERVICO	UN	50,00	99,49	4.974,50	0,18	94,55	C
98104	CAIXA DE GORDURA SIMPLES (CAPACIDADE: 36L), RETANGULAR, EM ALVENARIA COM TIJOLOS CERÂMICOS MACIÇOS, DIMENSÕES INTERNAS = 0,2X0,4 M, ALTURA INTERNA = 0,8 M. AF_05/2018	SINAPI	SERVICO	UN	15,00	309,26	4.638,90	0,16	94,71	C

BASE CADASTRO DE PREÇOS
 Nº 38.282.732/2001-61
 CASTELO BRANCO EMPREENDIMENTOS EIRELI
 Rua Santo Antônio, nº 331 - Centro
 [CEP: 05727-000 - Trizideia do Vale - MA]

BASE CADASTRO DE PREÇOS
 Nº 38.282.732/2001-61
 CASTELO BRANCO EMPREENDIMENTOS EIRELI
 Rua Santo Antônio, nº 331 - Centro
 [CEP: 05727-000 - Trizideia do Vale - MA]

Arley Michael de Melo Teixeira
 Eng. Civil
 CREA - MA - 1115700227

Heytor Correa Souza
 Engenheiro Civil
 CREA - MA - 1678029-1

CPL - TRIZIDELA DO VALE

PROC. 2001001/2021

FLS. 1857

RUB.

86932	VASO SANITÁRIO SIFONADO COM CAIXA ACOPLADA LOUÇA BRANCA - PADRÃO MÍDIO, INCLUSO ENGATE FLEXÍVEL EM METAL CROMADO, 1/2" X 40CM - FORNECIMENTO E INSTALAÇÃO. AF_12/2013	SINAPI	SERVICO	UN	10,00	462,42	4.624,20	0,16	94,97	C
94228	CALHA EM CHAPA DE AÇO GALVANIZADO NÚMERO 24, DESENVOLVIMENTO DE 50 CM, INCLUSO TRANSPORTE VERTICAL. AF_07/2019	SINAPI	SERVICO	M	75,00	61,46	4.609,50	0,16	95,04	C
94650	TUBO PVC, SOLDÁVEL, DN 40 MM, INSTALADO EM RESERVAÇÃO DE ÁGUA DE EDIFICAÇÃO QUE POSSUA RESERVATÓRIO DE FIBRA/FIBROCIMENTO FORNECIMENTO E INSTALAÇÃO. AF_06/2016	SINAPI	SERVICO	M	250,00	18,41	4.602,50	0,16	95,20	C
00011868	CAIXA D'AGUA FIBRA DE VIDRO PARA 1000 LITROS, COM TAMP	SINAPI	MATERIAL	UN	10,00	444,36	4.443,60	0,16	95,36	C
6082	PINTURA EM VERNIZ SINTETICO BRILHANTE EM MADEIRA, TRES DEMAOS	SINAPI	SERVICO	M2	250,00	17,39	4.347,50	0,15	95,51	C
97626	DEMOLIÇÃO DE PILARES E VIGAS EM CONCRETO ARMADO, DE FORMA MANUAL, SEM REAPROVEITAMENTO. AF_12/2017	SINAPI	SERVICO	M3	10,00	428,71	4.287,10	0,15	95,66	C
98102	CAIXA DE GORDURA SIMPLES, CIRCULAR, EM CONCRETO PRÉ-MOLDADO, DIÂMETRO INTERNO = 0,4 M, ALTURA INTERNA = 0,4 M. AF_05/2018	SINAPI	SERVICO	UN	30,00	138,59	4.157,70	0,15	95,81	C
89508	TUBO PVC, SÉRIE R, ÁGUA PLUVIAL, DN 40 MM, FORNECIDO E INSTALADO EM RAMAL DE ENCAMINHAMENTO. AF_12/2014	SINAPI	SERVICO	M	250,00	16,39	4.097,50	0,14	95,95	C
00037950	JOELHO PVC, SOLDÁVEL, PB, 90 GRAUS, DN 150 MM, PARA ESGOTO PREDIAL	SINAPI	MATERIAL	UN	100,00	40,66	4.066,00	0,14	96,10	C
88649	RODAPÉ CERÂMICO DE 7CM DE ALTURA COM PLACAS TIPO ESMALTADA EXTRA DE DIMENSÕES 45X45CM. AF_06/2014	SINAPI	SERVICO	M	500,00	7,97	3.985,00	0,14	96,24	C
89799	TUBO PVC, SERIE NORMAL, ESGOTO PREDIAL, DN 75 MM, FORNECIDO E INSTALADO EM PRUMADA DE ESGOTO SANITÁRIO OU VENTILAÇÃO. AF_12/2014	SINAPI	SERVICO	M	250,00	15,84	3.960,00	0,14	96,38	C
00011692	BANCADA/ BANCA EM MARMORE, POLIDO, BRANCO COMUM, E= *3* CM	SINAPI	MATERIAL	M2	10,00	383,00	3.830,00	0,14	96,51	C
97906	CAIXA ENTERRADA HIDRÁULICA RETANGULAR, EM ALVENARIA COM BLOCOS DE CONCRETO, DIMENSÕES INTERNAS: 0,6X0,6X0,6 M PARA REDE DE ESGOTO. AF_05/2018	SINAPI	SERVICO	UN	10,00	372,37	3.723,70	0,13	96,64	C
94227	CALHA EM CHAPA DE AÇO GALVANIZADO NÚMERO 24, DESENVOLVIMENTO DE 33 CM, INCLUSO TRANSPORTE VERTICAL. AF_07/2019	SINAPI	SERVICO	M	75,00	44,78	3.358,50	0,12	96,76	C
93664	DISJUNTOR BIPOLAR TIPO DIN, CORRENTE NOMINAL DE 32A - FORNECIMENTO E INSTALAÇÃO. AF_04/2016	SINAPI	SERVICO	UN	50,00	62,66	3.133,00	0,11	96,87	C
95469	VASO SANITARIO SIFONADO CONVENCIONAL COM LOUÇA BRANCA - FORNECIMENTO E INSTALAÇÃO. AF_10/2016	SINAPI	SERVICO	UN	15,00	207,83	3.117,45	0,11	96,98	C
93358	ESCAVAÇÃO MANUAL DE VALA COM PROFUNDIDADE MENOR OU IGUAL A 1,30 M. AF_03/2016	SINAPI	SERVICO	M3	50,00	62,20	3.110,00	0,11	97,09	C
94223	CUMEEIRA PARA TELHA DE FIBROCIMENTO ONDULADA E = 6 MM, INCLUSO ACESSÓRIOS DE FIXAÇÃO E IÇAMENTO. AF_07/2019	SINAPI	SERVICO	M	50,00	61,32	3.066,00	0,11	97,20	C
97635	DEMOLIÇÃO DE PAVIMENTO INTERTRAVADO, DE FORMA MANUAL, COM REAPROVEITAMENTO. AF_12/2017	SINAPI	SERVICO	M2	250,00	12,20	3.050,00	0,11	97,31	C
93661	DISJUNTOR BIPOLAR TIPO DIN, CORRENTE NOMINAL DE 16A - FORNECIMENTO E INSTALAÇÃO. AF_04/2016	SINAPI	SERVICO	UN	50,00	58,82	2.941,00	0,10	97,41	C
93189	VERGA MOLDADA IN LOCO EM CONCRETO PARA PORTAS COM MAIS DE 1,5 M DE VÃO. AF_03/2016	SINAPI	SERVICO	M	50,00	58,69	2.934,50	0,10	97,52	C
93187	VERGA MOLDADA IN LOCO EM CONCRETO PARA JANELAS COM MAIS DE 1,5 M DE VÃO. AF_03/2016	SINAPI	SERVICO	M	50,00	57,93	2.896,50	0,10	97,62	C
93197	CONTRAVERGA MOLDADA IN LOCO EM CONCRETO PARA VÃOS DE MAIS DE 1,5 M DE COMPRIMENTO. AF_03/2016	SINAPI	SERVICO	M	50,00	54,44	2.722,00	0,10	97,72	C
86902	LAVATÓRIO LOUÇA BRANCA COM COLUNA, *44 X 35,5* CM, PADRÃO POPULAR - FORNECIMENTO E INSTALAÇÃO. AF_12/2013	SINAPI	SERVICO	UN	10,00	257,08	2.570,80	0,09	97,81	C
93186	VERGA MOLDADA IN LOCO EM CONCRETO PARA JANELAS COM ATÉ 1,5 M DE VÃO. AF_03/2016	SINAPI	SERVICO	M	50,00	51,30	2.565,00	0,09	97,90	C
97593	LUMINÁRIA TIPO SPOT, DE SOBREPOR, COM 1 LÂMPADA DE 15 W - FORNECIMENTO E INSTALAÇÃO. AF_11/2017	SINAPI	SERVICO	UN	25,00	101,88	2.547,00	0,09	97,99	C
93188	VERGA MOLDADA IN LOCO EM CONCRETO PARA PORTAS COM ATÉ 1,5 M DE VÃO. AF_03/2016	SINAPI	SERVICO	M	50,00	50,19	2.509,50	0,09	98,08	C
97661	REMOÇÃO DE CABOS ELÉTRICOS, DE FORMA MANUAL, SEM REAPROVEITAMENTO. AF_12/2017	SINAPI	SERVICO	M	5.000,00	0,49	2.450,00	0,09	98,16	C
93196	CONTRAVERGA MOLDADA IN LOCO EM CONCRETO PARA VÃOS DE ATÉ 1,5 M DE COMPRIMENTO. AF_03/2016	SINAPI	SERVICO	M	50,00	48,95	2.447,50	0,09	98,25	C
97605	LUMINÁRIA ARANDELA TIPO MEIA-LUA, PARA 1 LÂMPADA LED - FORNECIMENTO E INSTALAÇÃO. AF_11/2017	SINAPI	SERVICO	UN	25,00	89,07	2.226,75	0,08	98,33	C
00002688	ELETRODUTO PVC FLEXIVEL CORRUGADO, COR AMARELA, DE 25 MM	SINAPI	MATERIAL	M	1.400,00	1,53	2.142,00	0,08	98,40	C
89491	CAIXA SIFONADA, PVC, DN 150 X 185 X 75 MM, FORNECIDA E INSTALADA EM RAMAIS DE ENCAMINHAMENTO DE ÁGUA PLUVIAL. AF_12/2014	SINAPI	SERVICO	UN	40,00	51,98	2.079,20	0,07	98,48	C
97584	LUMINÁRIA TIPO CALHA, DE SOBREPOR, COM 1 LÂMPADA TUBULAR DE 36 W - FORNECIMENTO E INSTALAÇÃO. AF_11/2017	SINAPI	SERVICO	UN	25,00	82,47	2.061,75	0,07	98,55	C
86904	LAVATÓRIO LOUÇA BRANCA SUSPENSO, 29,5 X 39CM OU EQUIVALENTE, PADRÃO POPULAR - FORNECIMENTO E INSTALAÇÃO. AF_12/2013	SINAPI	SERVICO	UN	15,00	130,79	1.961,85	0,07	98,62	C
00002690	ELETRODUTO PVC FLEXIVEL CORRUGADO, COR AMARELA, DE 32 MM	SINAPI	MATERIAL	M	738,65	2,63	1.942,65	0,07	98,69	C
96995	REATERRO MANUAL APILOADO COM SOQUETE. AF_10/2017	SINAPI	SERVICO	M3	50,00	37,71	1.885,50	0,07	98,75	C
89584	JOELHO 90 GRAUS, PVC, SÉRIE R, ÁGUA PLUVIAL, DN 100 MM, JUNTA ELÁSTICA, FORNECIDO E INSTALADO EM CONDUTORES VERTICAIS DE ÁGUAS PLUVIAIS. AF_12/2014	SINAPI	SERVICO	UN	50,00	31,59	1.579,50	0,06	98,81	C
97632	DEMOLIÇÃO DE RODAPÉ CERÂMICO, DE FORMA MANUAL, SEM REAPROVEITAMENTO. AF_12/2017	SINAPI	SERVICO	M	750,00	2,03	1.522,50	0,05	98,86	C
97583	LUMINÁRIA TIPO CALHA, DE SOBREPOR, COM 1 LÂMPADA TUBULAR DE 18 W - FORNECIMENTO E INSTALAÇÃO. AF_11/2017	SINAPI	SERVICO	UN	25,00	59,19	1.479,75	0,05	98,92	C

Heytor Correa Souza
Engenheiro Civil
CREA nº 111678029-1

38.282.799/0001-61
CASTELO BRANCO ENGENHARIOS EIRELI
Rua Santo Antonio 331 - Centro
Tucuiá - MA
CEP: 65727-000

Apley Michael de Melo Teixeira
Engenheiro Civil
CREA - MA 1115700227

CPL - TRIZIDEIA DO VALE

PRCC. 2001001/2021
FLS. 183-3

86928	TANQUE DE MÁRMORE SINTÉTICO SUSPENSO, 22L OU EQUIVALENTE, INCLUSO SIFÃO TIPO GARRAFA EM PVC, VÁLVULA PLÁSTICA E TORNEIRA DE PLÁSTICO - FORNECIMENTO E INSTALAÇÃO. AF_12/2013	SINAPI	SERVICO	UN	5,00	278,84	1.394,20	0,05	98,97	C
00039686	CAIXA INTERNA/EXTERNA DE MEDICAO PARA 4 MEDIDORES MONOFASICOS, COM VISOR, EM CHAPA DE ACO 18 USG (PADRAO DA CONCESSIONARIA LOCAL)	SINAPI	MATERIAL	UN	5,00	269,43	1.347,15	0,05	99,01	C
86929	TANQUE DE MÁRMORE SINTÉTICO SUSPENSO, 22L OU EQUIVALENTE, INCLUSO SIFÃO FLEXÍVEL EM PVC, VÁLVULA PLÁSTICA E TORNEIRA DE METAL CROMADO PADRÃO POPULAR - FORNECIMENTO E INSTALAÇÃO. AF_12/2013	SINAPI	SERVICO	UN	5,00	263,48	1.317,40	0,05	99,06	C
93382	REATERRO MANUAL DE VALAS COM COMPACTAÇÃO MECANIZADA. AF_04/2016	SINAPI	SERVICO	M3	50,00	23,91	1.195,50	0,04	99,10	C
89368	JOELHO 45 GRAUS, PVC, SOLDÁVEL, DN 32MM, INSTALADO EM RAMAL OU SUB-RAMAL DE ÁGUA - FORNECIMENTO E INSTALAÇÃO. AF_12/2014	SINAPI	SERVICO	UN	100,00	11,59	1.159,00	0,04	99,14	C
89581	JOELHO 90 GRAUS, PVC, SERIE R, ÁGUA PLUVIAL, DN 75 MM, JUNTA ELÁSTICA, FORNECIDO E INSTALADO EM CONDUTORES VERTICAIS DE ÁGUAS PLUVIAIS. AF_12/2014	SINAPI	SERVICO	UN	50,00	20,67	1.033,50	0,04	99,18	C
97622	DEMOLIÇÃO DE ALVENARIA DE BLOCO FURADO, DE FORMA MANUAL, SEM REAPROVEITAMENTO. AF_12/2017	SINAPI	SERVICO	M3	25,00	41,32	1.033,00	0,04	99,22	C
89367	JOELHO 90 GRAUS, PVC, SOLDÁVEL, DN 32MM, INSTALADO EM RAMAL OU SUB-RAMAL DE ÁGUA - FORNECIMENTO E INSTALAÇÃO. AF_12/2014	SINAPI	SERVICO	UN	100,00	9,59	959,00	0,03	99,25	C
00001062	CAIXA INTERNA/EXTERNA DE MEDICAO PARA 1 MEDIDOR TRIFASICO, COM VISOR, EM CHAPA DE ACO 18 USG (PADRAO DA CONCESSIONARIA LOCAL)	SINAPI	MATERIAL	UN	5,00	186,09	930,45	0,03	99,28	C
86882	SIFÃO DO TIPO GARRAFA/COPO EM PVC 1.1/4" X 1.1/2" - FORNECIMENTO E INSTALAÇÃO. AF_12/2013	SINAPI	SERVICO	UN	50,00	18,60	930,00	0,03	99,32	C
86906	TORNEIRA CROMADA DE MESA, 1/2" OU 3/4", PARA LAVATÓRIO, PADRÃO POPULAR - FORNECIMENTO E INSTALAÇÃO. AF_12/2013	SINAPI	SERVICO	UN	15,00	54,01	810,15	0,03	99,34	C
89363	JOELHO 45 GRAUS, PVC, SOLDÁVEL, DN 25MM, INSTALADO EM RAMAL OU SUB-RAMAL DE ÁGUA - FORNECIMENTO E INSTALAÇÃO. AF_12/2014	SINAPI	SERVICO	UN	100,00	7,63	763,00	0,03	99,37	C
00037524	TELA PLASTICA LARANJA, TIPO TAPUME PARA SINALIZACAO, MALHA RETANGULAR, ROLO 1.20 X 50 M (L X C)	SINAPI	MATERIAL	M	500,00	1,51	755,00	0,03	99,40	C
00001959	CURVA DE PVC 90 GRAUS, SOLDAVEL, 50 MM, PARA AGUA FRIA PREDIAL (NBR 5648)	SINAPI	MATERIAL	UN	50,00	14,06	703,00	0,02	99,42	C
89362	JOELHO 90 GRAUS, PVC, SOLDÁVEL, DN 25MM, INSTALADO EM RAMAL OU SUB-RAMAL DE ÁGUA - FORNECIMENTO E INSTALAÇÃO. AF_12/2014	SINAPI	SERVICO	UN	100,00	6,92	692,00	0,02	99,45	C
86911	TORNEIRA CROMADA LONGA, DE PAREDE, 1/2" OU 3/4", PARA PIA DE COZINHA, PADRÃO POPULAR - FORNECIMENTO E INSTALAÇÃO. AF_12/2013	SINAPI	SERVICO	UN	15,00	45,74	686,10	0,02	99,47	C
93657	DISJUNTOR MONOPOLAR TIPO DIN, CORRENTE NOMINAL DE 32A - FORNECIMENTO E INSTALAÇÃO. AF_04/2016	SINAPI	SERVICO	UN	50,00	13,68	684,00	0,02	99,50	C
00003520	JOELHO PVC, SOLDAVEL, PB, 90 GRAUS, DN 100 MM, PARA ESGOTO PREDIAL	SINAPI	MATERIAL	UN	100,00	6,60	660,00	0,02	99,52	C
00002679	ELETRODUTO DE PVC RIGIDO SOLDAVEL, CLASSE B, DE 32 MM	SINAPI	MATERIAL	M	250,00	2,63	657,50	0,02	99,54	C
94676	JOELHO 90 GRAUS, PVC, SOLDÁVEL, DN 40 MM INSTALADO EM RESERVAÇÃO DE ÁGUA DE EDIFICAÇÃO QUE POSSUA RESERVATÓRIO DE FIBRA/FIBROCIMENTO FORNECIMENTO E INSTALAÇÃO. AF_06/2016	SINAPI	SERVICO	UN	50,00	13,09	654,50	0,02	99,56	C
97640	REMOÇÃO DE FORROS DE DRYWALL, PVC E FIBROMINERAL, DE FORMA MANUAL, SEM REAPROVEITAMENTO. AF_12/2017	SINAPI	SERVICO	M2	500,00	1,27	635,00	0,02	99,59	C
89359	JOELHO 45 GRAUS, PVC, SOLDÁVEL, DN 20MM, INSTALADO EM RAMAL OU SUB-RAMAL DE ÁGUA - FORNECIMENTO E INSTALAÇÃO. AF_12/2014	SINAPI	SERVICO	UN	100,00	6,15	615,00	0,02	99,61	C
93654	DISJUNTOR MONOPOLAR TIPO DIN, CORRENTE NOMINAL DE 16A - FORNECIMENTO E INSTALAÇÃO. AF_04/2016	SINAPI	SERVICO	UN	50,00	11,78	589,00	0,02	99,63	C
00001958	CURVA DE PVC 90 GRAUS, SOLDAVEL, 40 MM, PARA AGUA FRIA PREDIAL (NBR 5648)	SINAPI	MATERIAL	UN	50,00	11,54	577,00	0,02	99,65	C
89518	JOELHO 90 GRAUS, PVC, SERIE R, ÁGUA PLUVIAL, DN 50 MM, JUNTA ELÁSTICA, FORNECIDO E INSTALADO EM RAMAL DE ENCAMINHAMENTO. AF_12/2014	SINAPI	SERVICO	UN	50,00	10,91	545,50	0,02	99,67	C
89482	CAIXA SIFONADA, PVC, DN 100 X 100 X 50 MM, FORNECIDA E INSTALADA EM RAMAIS DE ENCAMINHAMENTO DE ÁGUA PLUVIAL. AF_12/2014	SINAPI	SERVICO	UN	25,00	21,00	525,00	0,02	99,69	C
00003509	JOELHO PVC, SOLDAVEL, PB, 90 GRAUS, DN 75 MM, PARA ESGOTO PREDIAL	SINAPI	MATERIAL	UN	100,00	5,19	519,00	0,02	99,71	C
96664	BUCHA DE REDUÇÃO, PPR, 40 X 25, CLASSE PN 25, INSTALADO EM RAMAL DE DISTRIBUIÇÃO DE ÁGUA ? FORNECIMENTO E INSTALAÇÃO. AF_06/2015	SINAPI	SERVICO	UN	25,00	20,62	515,50	0,02	99,72	C
89498	JOELHO 45 GRAUS, PVC, SOLDÁVEL, DN 40MM, INSTALADO EM PRUMADA DE ÁGUA - FORNECIMENTO E INSTALAÇÃO. AF_12/2014	SINAPI	SERVICO	UN	50,00	10,28	514,00	0,02	99,74	C
89625	TE, PVC, SOLDÁVEL, DN 50MM, INSTALADO EM PRUMADA DE ÁGUA - FORNECIMENTO E INSTALAÇÃO. AF_12/2014	SINAPI	SERVICO	UN	25,00	17,65	441,25	0,02	99,76	C
00002678	ELETRODUTO DE PVC RIGIDO SOLDAVEL, CLASSE B, DE 25 MM	SINAPI	MATERIAL	M	250,00	1,70	425,00	0,02	99,77	C
93671	DISJUNTOR TRIPOLAR TIPO DIN, CORRENTE NOMINAL DE 32A - FORNECIMENTO E INSTALAÇÃO. AF_04/2016	SINAPI	SERVICO	UN	5,00	79,09	395,45	0,01	99,79	C
89514	JOELHO 90 GRAUS, PVC, SERIE R, ÁGUA PLUVIAL, DN 40 MM, JUNTA SOLDÁVEL, FORNECIDO E INSTALADO EM RAMAL DE ENCAMINHAMENTO. AF_12/2014	SINAPI	SERVICO	UN	50,00	7,75	387,50	0,01	99,80	C
00001872	CAIXA DE PASSAGEM, EM PVC, DE 4" X 2", PARA ELETRODUTO FLEXIVEL CORRUGADO	SINAPI	MATERIAL	UN	250,00	1,49	372,50	0,01	99,81	C
89623	TE, PVC, SOLDÁVEL, DN 40MM, INSTALADO EM PRUMADA DE ÁGUA - FORNECIMENTO E INSTALAÇÃO. AF_12/2014	SINAPI	SERVICO	UN	25,00	14,73	368,25	0,01	99,83	C
93668	DISJUNTOR TRIPOLAR TIPO DIN, CORRENTE NOMINAL DE 16A - FORNECIMENTO E INSTALAÇÃO. AF_04/2016	SINAPI	SERVICO	UN	5,00	73,36	366,80	0,01	99,84	C
89398	TE, PVC, SOLDÁVEL, DN 32MM, INSTALADO EM RAMAL OU SUB-RAMAL DE ÁGUA - FORNECIMENTO E INSTALAÇÃO. AF_12/2014	SINAPI	SERVICO	UN	25,00	14,15	353,75	0,01	99,85	C

Heytor Correa Souza
Engenheiro Civil
CREA nº 11678029-1

38.282.738/0001-61
CASTELO BRANCO ENGENHARIAS EIRELI
Rua Santo Antônio, 1 - Centro
Maceió - AL
CNPJ: 06727.0001 - Maceió/Al

Arley Magalhães da Teixeira
Eng. Civil
CREA - MA 1115700227

CPL - TRIZIDEIA DO VALE
 PROC. 2001001/2021
 FLS. 1835
 RND.

101876	QUADRO DE DISTRIBUIÇÃO DE ENERGIA EM PVC, DE EMBUTIR, SEM BARRAMENTO, PARA 6 DISJUNTORES - FORNECIMENTO E INSTALAÇÃO. AF_10/2020	PRÓPRIA	SERVICO	UN	5,00	68,23	341,15	0,01	99,86	C
94678	JOELHO 90 GRAUS, PVC, SOLDÁVEL, DN 50 MM INSTALADO EM RESERVAÇÃO DE ÁGUA DE EDIFICAÇÃO QUE POSSUA RESERVATÓRIO DE FIBRA/FIBROCIMENTO FORNECIMENTO E INSTALAÇÃO. AF_06/2016	SINAPI	SERVICO	UN	25,00	13,48	337,00	0,01	99,88	C
89502	JOELHO 45 GRAUS, PVC, SOLDÁVEL, DN 50MM, INSTALADO EM PRUMADA DE ÁGUA - FORNECIMENTO E INSTALAÇÃO AF_12/2014	SINAPI	SERVICO	UN	25,00	12,82	320,50	0,01	99,89	C
86913	TORNEIRA CROMADA 1/2" OU 3/4" PARA TANQUE, PADRÃO POPULAR - FORNECIMENTO E INSTALAÇÃO. AF_12/2013	SINAPI	SERVICO	UN	15,00	20,23	303,45	0,01	99,90	C
00001873	CAIXA DE PASSAGEM, EM PVC, DE 4" X 4", PARA ELETRODUTO FLEXIVEL CORRUGADO	SINAPI	MATERIAL	UN	100,00	2,98	298,00	0,01	99,91	C
89358	JOELHO 90 GRAUS, PVC, SOLDÁVEL, DN 20MM, INSTALADO EM RAMAL OU SUB-RAMAL DE ÁGUA - FORNECIMENTO E INSTALAÇÃO AF_12/2014	SINAPI	SERVICO	UN	50,00	5,82	291,00	0,01	99,92	C
97660	REMOÇÃO DE INTERRUPTORES/TOMADAS ELÉTRICAS, DE FORMA MANUAL, SEM REAPROVEITAMENTO. AF_12/2017	SINAPI	SERVICO	UN	500,00	0,49	245,00	0,01	99,93	C
89395	TE, PVC, SOLDÁVEL, DN 25MM, INSTALADO EM RAMAL OU SUB-RAMAL DE ÁGUA - FORNECIMENTO E INSTALAÇÃO AF_12/2014	SINAPI	SERVICO	UN	25,00	9,65	241,25	0,01	99,94	C
89579	LUVA DE REDUÇÃO, PVC, SOLDÁVEL, DN 50MM X 25MM, INSTALADO EM PRUMADA DE ÁGUA FORNECIMENTO E INSTALAÇÃO. AF_12/2014	SINAPI	SERVICO	UN	25,00	9,19	229,75	0,01	99,94	C
89546	BUCHA DE REDUÇÃO LONGA, PVC, SERIE R, ÁGUA PLUVIAL, DN 50 X 40 MM, JUNTA ELÁSTICA, FORNECIDO E INSTALADO EM RAMAL DE ENCAMINHAMENTO. AF_12/2014	SINAPI	SERVICO	UN	25,00	8,52	213,00	0,01	99,95	C
89393	TE, PVC, SOLDÁVEL, DN 20MM, INSTALADO EM RAMAL OU SUB-RAMAL DE ÁGUA - FORNECIMENTO E INSTALAÇÃO AF_12/2014	SINAPI	SERVICO	UN	25,00	8,10	202,50	0,01	99,96	C
00003526	JOELHO PVC, SOLDÁVEL, PB, 90 GRAUS, DN 50 MM, PARA ESGOTO PREDIAL	SINAPI	MATERIAL	UN	100,00	2,00	200,00	0,01	99,97	C
89380	LUVA DE REDUÇÃO, PVC, SOLDÁVEL, DN 32MM X 25MM, INSTALADO EM RAMAL OU SUB-RAMAL DE ÁGUA - FORNECIMENTO E INSTALAÇÃO. AF_12/2014	SINAPI	SERVICO	UN	25,00	7,86	196,50	0,01	99,97	C
90375	BUCHA DE REDUÇÃO, PVC, SOLDÁVEL, DN 40MM X 32MM, INSTALADO EM RAMAL OU SUB-RAMAL DE ÁGUA - FORNECIMENTO E INSTALAÇÃO. AF_03/2015	SINAPI	SERVICO	UN	25,00	7,23	180,75	0,01	99,98	C
00037949	JOELHO PVC, SOLDÁVEL, PB, 90 GRAUS, DN 40 MM, PARA ESGOTO PREDIAL	SINAPI	MATERIAL	UN	100,00	1,48	148,00	0,01	99,99	C
00007608	CHUVEIRO PLASTICO BRANCO SIMPLES 5 " PARA ACOPLAR EM HASTE 1/2 ", AGUA FRIA	SINAPI	MATERIAL	UN	25,00	5,05	126,25	0,00	99,99	C
89373	LUVA DE REDUÇÃO, PVC, SOLDÁVEL, DN 25MM X 20MM, INSTALADO EM RAMAL OU SUB-RAMAL DE ÁGUA - FORNECIMENTO E INSTALAÇÃO. AF_12/2014	SINAPI	SERVICO	UN	25,00	4,96	124,00	0,00	99,99	C
00001957	CURVA DE PVC 90 GRAUS, SOLDÁVEL, 32 MM, PARA AGUA FRIA PREDIAL (NBR 5648)	SINAPI	MATERIAL	UN	15,00	6,49	97,35	0,00	100,00	C
00001956	CURVA DE PVC 90 GRAUS, SOLDÁVEL, 25 MM, PARA AGUA FRIA PREDIAL (NBR 5648)	SINAPI	MATERIAL	UN	15,00	2,85	42,75	0,00	100,00	C
00001955	CURVA DE PVC 90 GRAUS, SOLDÁVEL, 20 MM, PARA AGUA FRIA PREDIAL (NBR 5648)	SINAPI	MATERIAL	UN	15,00	2,22	33,30	0,00	100,00	C
								Subtotal até 100,00%	2.830.453,25	
								Outros:	0,00	
								Valor total do Orçamento:	2.830.453,25	

108/116

Heytor Correa Souza
 Engenheiro Civil
 CREA nº 11678029-1

Arley Michael de Melo Teixeira
 Eng. CIVIL
 CREA - MA 1115709277

REG. Nº 38.282-738/0001-61
 CASTELO BRANCO EMPREENDIMENTOS EIRELI
 Rua Santo Antônio, 31 - Centro
 [CEP 65727-000 - Trizideia do Vale - MA]

CPL - TRIZIDELA DO VALE

PROC. 2001/001/2021

FLS. 1820



CRONOGRAMA FÍSICO-FINANCEIRO

DATA :

29/03/2021

OBRA:	Serviços de engenharia na execução de manutenção predial em prédios e anexos de interesse da Secretaria Municipal de Administração de Trizidela do Vale (MA).
LOCAL:	Município de Trizidela do Vale (MA)
CLIENTE:	Prefeitura Municipal de Trizidela do Vale
CONCORRÊNCIA:	001/2021 (PROCESSO N° 2001001/2021)
REFERÊNCIA:	Sinapi 12/2020 (Sem desoneração)

ITEM	DESCRIÇÃO	VALOR (R\$)	MÊS 1	MÊS 2	MÊS 3	MÊS 4	MÊS 5	MÊS 6	MÊS 7	MÊS 8
1	SERVIÇOS PRELIMINARES	75.498,20	8,33%	8,33%	8,33%	8,33%	8,33%	8,33%	8,33%	8,33%
			6.289,00	6.289,00	6.289,00	6.289,00	6.289,00	6.289,00	6.289,00	6.289,00
2	MOVIMENTAÇÃO DE TERRA CARGA E TRANSPORTE	6.191,00	8,33%	8,33%	8,33%	8,33%	8,33%	8,33%	8,33%	8,33%
			515,71	515,71	515,71	515,71	515,71	515,71	515,71	515,71
3	DEMOLIÇÃO E RETIRADAS	90.167,60	8,33%	8,33%	8,33%	8,33%	8,33%	8,33%	8,33%	8,33%
			7.510,96	7.510,96	7.510,96	7.510,96	7.510,96	7.510,96	7.510,96	7.510,96
4	FUNDAÇÕES E ESTRUTURAS	45.308,50	8,33%	8,33%	8,33%	8,33%	8,33%	8,33%	8,33%	8,33%
			3.774,20	3.774,20	3.774,20	3.774,20	3.774,20	3.774,20	3.774,20	3.774,20
5	IMPERMEABILIZAÇÃO	49.128,50	8,33%	8,33%	8,33%	8,33%	8,33%	8,33%	8,33%	8,33%
			4.092,40	4.092,40	4.092,40	4.092,40	4.092,40	4.092,40	4.092,40	4.092,40
6	VEDAÇÕES	124.064,00	8,33%	8,33%	8,33%	8,33%	8,33%	8,33%	8,33%	8,33%
			10.334,53	10.334,53	10.334,53	10.334,53	10.334,53	10.334,53	10.334,53	10.334,53
7	LAJE	15.529,00	8,33%	8,33%	8,33%	8,33%	8,33%	8,33%	8,33%	8,33%
			1.293,57	1.293,57	1.293,57	1.293,57	1.293,57	1.293,57	1.293,57	1.293,57
8	REVESTIMENTOS	190.131,00	8,33%	8,33%	8,33%	8,33%	8,33%	8,33%	8,33%	8,33%
			15.837,91	15.837,91	15.837,91	15.837,91	15.837,91	15.837,91	15.837,91	15.837,91
9	PISO	214.730,20	8,33%	8,33%	8,33%	8,33%	8,33%	8,33%	8,33%	8,33%
			17.887,03	17.887,03	17.887,03	17.887,03	17.887,03	17.887,03	17.887,03	17.887,03
10	PAVIMENTAÇÃO EM PISO INTERTRAVADO	66.040,00	8,33%	8,33%	8,33%	8,33%	8,33%	8,33%	8,33%	8,33%
			5.501,13	5.501,13	5.501,13	5.501,13	5.501,13	5.501,13	5.501,13	5.501,13
11	ESQUADRIAS	301.859,50	8,33%	8,33%	8,33%	8,33%	8,33%	8,33%	8,33%	8,33%
			25.144,90	25.144,90	25.144,90	25.144,90	25.144,90	25.144,90	25.144,90	25.144,90
12	PINTURAS	514.895,00	8,33%	8,33%	8,33%	8,33%	8,33%	8,33%	8,33%	8,33%
			42.890,75	42.890,75	42.890,75	42.890,75	42.890,75	42.890,75	42.890,75	42.890,75
13	COBERTURA EM MADEIRA	315.452,65	8,33%	8,33%	8,33%	8,33%	8,33%	8,33%	8,33%	8,33%
			26.277,21	26.277,21	26.277,21	26.277,21	26.277,21	26.277,21	26.277,21	26.277,21
14	FORRO	143.950,00	8,33%	8,33%	8,33%	8,33%	8,33%	8,33%	8,33%	8,33%
			11.991,04	11.991,04	11.991,04	11.991,04	11.991,04	11.991,04	11.991,04	11.991,04
15	INSTALAÇÕES ELÉTRICAS	214.057,45	8,33%	8,33%	8,33%	8,33%	8,33%	8,33%	8,33%	8,33%
			17.830,99	17.830,99	17.830,99	17.830,99	17.830,99	17.830,99	17.830,99	17.830,99
16	INSTALAÇÕES HIDRAULICAS	81.916,80	8,33%	8,33%	8,33%	8,33%	8,33%	8,33%	8,33%	8,33%
			6.823,67	6.823,67	6.823,67	6.823,67	6.823,67	6.823,67	6.823,67	6.823,67
17	INSTALAÇÕES SANITÁRIAS	235.786,70	8,33%	8,33%	8,33%	8,33%	8,33%	8,33%	8,33%	8,33%
			19.641,03	19.641,03	19.641,03	19.641,03	19.641,03	19.641,03	19.641,03	19.641,03
18	ACESSIBILIDADE	24.182,20	8,33%	8,33%	8,33%	8,33%	8,33%	8,33%	8,33%	8,33%
			2.014,38	2.014,38	2.014,38	2.014,38	2.014,38	2.014,38	2.014,38	2.014,38
19	DRENAGEM PLUVIAL	81.127,50	8,33%	8,33%	8,33%	8,33%	8,33%	8,33%	8,33%	8,33%
			6.757,92	6.757,92	6.757,92	6.757,92	6.757,92	6.757,92	6.757,92	6.757,92
20	DIVERSOS	16.887,45	8,33%	8,33%	8,33%	8,33%	8,33%	8,33%	8,33%	8,33%
			1.406,72	1.406,72	1.406,72	1.406,72	1.406,72	1.406,72	1.406,72	1.406,72
21	SERVIÇOS COMPLEMENTARES	23.550,00	8,33%	8,33%	8,33%	8,33%	8,33%	8,33%	8,33%	8,33%
			1.961,72	1.961,72	1.961,72	1.961,72	1.961,72	1.961,72	1.961,72	1.961,72
		2.830.453,25	235.776,77	235.776,77	235.776,77	235.776,77	235.776,77	235.776,77	235.776,77	235.776,77
			235.776,77	471.553,54	707.330,31	943.107,08	1.178.883,85	1.414.660,62	1.650.437,39	1.886.214,16

Heytor Correa Souza
Engenheiro Civil
CREA nº 11678029-1

38.282.734/0001-61
CASTELO BRANCO Empreendimentos Eireli
Rua Santo Antônio, 31 - Centro
Trizidela do Vale - MA
CEP: 65727-000

Atley Michael de Melo Teixeira
Eng. Civil
CREA - MA 115520027

109/116

CPL - TRIZIDELA DO VALE
 PROC. 200002/2021
 FLS. 1841

	MÊS 9	MÊS 10	MÊS 11	MÊS 12	Total parcela
8,34%	8,34%	8,34%	8,34%	8,34%	100,00%
6.296,55	6.296,55	6.296,55	6.296,55	6.296,55	75.498,20
8,34%	8,34%	8,34%	8,34%	8,34%	100,00%
516,33	516,33	516,33	516,33	516,33	6.191,00
8,34%	8,34%	8,34%	8,34%	8,34%	100,00%
7.519,98	7.519,98	7.519,98	7.519,98	7.519,98	90.167,60
8,34%	8,34%	8,34%	8,34%	8,34%	100,00%
3.778,73	3.778,73	3.778,73	3.778,71	3.778,71	45.308,50
8,34%	8,34%	8,34%	8,34%	8,34%	100,00%
4.097,32	4.097,32	4.097,32	4.097,34	4.097,34	49.128,50
8,34%	8,34%	8,34%	8,34%	8,34%	100,00%
10.346,94	10.346,94	10.346,94	10.346,94	10.346,94	124.064,00
8,34%	8,34%	8,34%	8,34%	8,34%	100,00%
1.295,12	1.295,12	1.295,12	1.295,08	1.295,08	15.529,00
8,34%	8,34%	8,34%	8,34%	8,34%	100,00%
15.856,93	15.856,93	15.856,93	15.856,93	15.856,93	190.131,00
8,34%	8,34%	8,34%	8,34%	8,34%	100,00%
17.908,50	17.908,50	17.908,50	17.908,46	17.908,46	214.730,20
8,34%	8,34%	8,34%	8,34%	8,34%	100,00%
5.507,74	5.507,74	5.507,74	5.507,74	5.507,74	66.040,00
8,34%	8,34%	8,34%	8,34%	8,34%	100,00%
25.175,08	25.175,08	25.175,08	25.175,06	25.175,06	301.859,50
8,34%	8,34%	8,34%	8,34%	8,34%	100,00%
42.942,24	42.942,24	42.942,24	42.942,28	42.942,28	514.895,00
8,34%	8,34%	8,34%	8,34%	8,34%	100,00%
26.308,75	26.308,75	26.308,75	26.308,72	26.308,72	315.452,65
8,34%	8,34%	8,34%	8,34%	8,34%	100,00%
12.005,43	12.005,43	12.005,43	12.005,39	12.005,39	143.950,00
8,34%	8,34%	8,34%	8,34%	8,34%	100,00%
17.852,39	17.852,39	17.852,39	17.852,36	17.852,36	214.057,45
8,34%	8,34%	8,34%	8,34%	8,34%	100,00%
6.831,86	6.831,86	6.831,86	6.831,86	6.831,86	81.916,80
8,34%	8,34%	8,34%	8,34%	8,34%	100,00%
19.664,61	19.664,61	19.664,61	19.664,63	19.664,63	235.786,70
8,34%	8,34%	8,34%	8,34%	8,34%	100,00%
2.016,80	2.016,80	2.016,80	2.016,76	2.016,76	24.182,20
8,34%	8,34%	8,34%	8,34%	8,34%	100,00%
6.766,03	6.766,03	6.766,03	6.766,05	6.766,05	81.127,50
8,34%	8,34%	8,34%	8,34%	8,34%	100,00%
1.408,41	1.408,41	1.408,41	1.408,46	1.408,46	16.887,45
8,34%	8,34%	8,34%	8,34%	8,34%	100,00%
1.964,07	1.964,07	1.964,07	1.964,03	1.964,03	23.550,00
236.059,81	236.059,81	236.059,81	236.059,66	236.059,66	
2.122.273,97	2.358.333,78	2.594.393,59	2.830.453,25	2.830.453,25	2.830.453,25

Arley Michael de Melo Teixeira
 Eng. Civil
 CREA - MA 115700227

INSC. MECAD. DE CAD. DE PROJ. 38.282.738/0001-61
 CASTELO BRANCO EMPREENDIMENTOS EIRELI
 Rua Santo Antônio, 331 - Centro
 CEP: 65727-000 - Trizidela do Vale, MA.

Heytor Covrea Souza
 Engenheiro Civil
 CREA/MA 111678029-1

110/16

	COMPOSIÇÃO DO BDI		DATA:
			29/03/2021
	OBRA:	Serviços de engenharia na execução de manutenção predial em prédios e anexos de interesse da Secretaria Municipal de Administração de Trizidela do Vale (MA).	
	LOCAL:	Município de Trizidela do Vale (MA)	
	CLIENTE:	Prefeitura Municipal de Trizidela do Vale	
CONCORRÊNCIA:	001/2021 (PROCESSO N° 2001001/2021)		
REFERÊNCIA:	Sinapi 12/2020 (Sem desoneração)		

COD	DESCRIÇÃO	%
BENEFÍCIO		
S + G	SEGURO E GARANTIA	0,80
L	LUCRO	6,16
	TOTAL	6,96
DESPESAS INDIRETAS		
AC	ADMINISTRAÇÃO CENTRAL	3,00
DF	DESPESAS FINANCEIRAS	0,59
R	RISCOS	0,97
	TOTAL	4,56
IMPOSTOS		
C	CONFINS	3,00
IS	ISS	5,00
P	PIS	0,65
CP	CPRB	0,00
	TOTAL	8,65
	BDI = 22,47%	
	(1+AC+S+R+G)*(1+DF)*(1+L)/(1-I)-1	

Arley Michael de Melo Teixeira
 Eng. Civil
 CREA - MA 1115700227

38.282.738/0001-61
 CASTELO BRANCO EMPREENDIMENTOS EIRELI
 Rua Santo Antônio 231 - Centro
 CEP 05727-000 - Trizidela do Vale - MA


Heytor Correia Souza
 Engenheiro Civil
 CREA 111678029-1

A

M/12/6

[Handwritten signature]

[Handwritten signature]

		TABELA DE ENCARGOS SOCIAIS		DATA:
				29/03/2021
OBRA:	Serviços de engenharia na execução de manutenção predial em prédios e anexos de interesse da Secretaria Municipal de Administração de Trizidela do Vale (MA).			
LOCAL:	Município de Trizidela do Vale (MA)			
CLIENTE:	Prefeitura Municipal de Trizidela do Vale			
CONCORRÊNCIA:	001/2021 (PROCESSO N° 2001001/2021)			
REFERÊNCIA:	Sinapi 12/2020 (Sem desoneração)			
COD	DESCRIÇÃO	HORA %	MES %	
A	GRUPO A			
A1	INSS	20,00	20,00	
A2	SESI	1,50	1,50	
A3	SENAI	1,00	1,00	
A4	INCRA	0,20	0,20	
A5	SEBRAE	0,60	0,60	
A6	Salário Educação	2,50	2,50	
A7	Seguro Contra Acidentes de Trabalho	3,00	3,00	
A8	FGTS	8,00	8,00	
A9	SECONCI	1,00	1,00	
	TOTAL	37,80	37,80	
B	GRUPO B			
B1	Repouso Semanal Remunerado	17,87	0,00	
B2	Feriados	3,95	0,00	
B3	Auxílio - Enfermidade	0,89	0,69	
B4	13º Salário	10,73	8,33	
B5	Licença PaternidadeE	0,07	0,06	
B6	Faltas Justificadas	0,72	0,56	
B7	Dias de Chuvas	1,46	0,00	
B8	Auxílio Acidente de Trabalho	0,11	0,09	
B9	Férias Gozadas	7,42	5,76	
B10	Salário Maternidade	0,03	0,03	
	TOTAL	43,25	15,52	
C	GRUPO C			
C1	Aviso Prévio Indenizado	4,72	3,67	
C2	Aviso Prévio Trabalhado	0,11	0,09	
C3	Férias Indenizadas	5,83	4,53	
C4	Depósito Rescisão Sem Justa Causa	4,97	3,86	
C5	Indenização Adicional	0,40	0,31	
	TOTAL	16,03	12,46	
D	GRUPO D			
D1	Reincidência de Grupo A sobre Grupo B	16,35	5,87	
D2	Reincidência de Grupo A sobre Aviso Prévio Trabalhado e Reincidência do FGTS sobre Aviso Prévio Indenizado	0,42	0,33	
	TOTAL	16,77	6,20	
Horista = 113,85%				
Mensalista = 71,98%				
A + B + C + D				

Arley Michael de Melo Teixeira
 Eng. Civil
 CREA - MA 1115700227

38.282.738/0001-61
 CASTELO BRANCO EMPREENDIMENTOS EIRELI
 Rua Santo Antônio 331 Centro
 CEP 05727-000 - Trizidela do Vale - MA

Heytor Correa Souza
 Engenheiro Civil
 CREA nº 111678029-1

116

Declaração Original

Período de Apuração: 01/02/2021 a 28/02/2021

1. Identificação do Contribuinte

CNPJ Matriz: 38.282.738/0001-61
Nome empresarial: CASTELO BRANCO EMPREENDIMENTOS EIRELI
Data de abertura no CNPJ: 31/08/2020
Optante pelo Simples Nacional: Sim
Regime de Apuração: Competência
Nº da Declaração: 38282738202102001

1.1 CNPJ das filiais presentes nesta declaração:

Nenhuma

2. Apuração do Simples Nacional**2.1 Discriminativo de Receitas**

Total de Receitas Brutas (R\$)	Mercado Interno	Mercado Externo	Total
Receita Bruta do PA (RPA) - Competência	0,00	0,00	0,00
Receita bruta acumulada nos doze meses anteriores ao PA (RBT12)	47.200,00	0,00	47.200,00
Receita bruta acumulada nos doze meses anteriores ao PA proporcionalizada (RBT12p)	94.400,00	0,00	94.400,00
Receita bruta acumulada no ano-calendário corrente (RBA)	0,00	0,00	0,00
Receita bruta acumulada no ano-calendário anterior (RBAA)	47.200,00	0,00	47.200,00
Limite de receita bruta proporcionalizado	4.800.000,00	4.800.000,00	

2.2) Receitas Brutas Anteriores (R\$)

2.2.1) Mercado Interno							
08/2020	0,00	09/2020	0,00	10/2020	0,00	11/2020	0,00
12/2020	47.200,00	01/2021	0,00				
2.2.2) Mercado Externo							
08/2020	0,00	09/2020	0,00	10/2020	0,00	11/2020	0,00
12/2020	0,00	01/2021	0,00				

2.3) Folha de Salários Anteriores (R\$)

Nenhuma

2.4) Fator r

Fator r = Não se aplica

2.5) Valores Fixos

Não se aplica

2.6) Resumo da Declaração

Receita Bruta Auferida (regime competência)	Valor Total do Débito Declarado (R\$)
0,00	0,00

2.7) Informações da Declaração por Estabelecimento

CNPJ Estabelecimento: 38.282.738/0001-61	
Município: TRIZIDELA DO VALE	UF: MA
Sublimite de Receita Anual (R\$): 3.600.000,00	Impedido de recolher ICMS/ISS no DAS: Não
Nenhuma atividade selecionada	

2.8) Total Geral da Empresa


Total do Débito Declarado (exigível + suspenso) (R\$)								
IRPJ	CSLL	COFINS	PIS/Pasep	INSS/ CPP	ICMS	IPI	ISS	Total
0,00	0,00	0,00	0,00	0,00	0,00	0,00	0,00	0,00

Total do Débito com Exigibilidade Suspensa (R\$)								
IRPJ	CSLL	COFINS	PIS/Pasep	INSS/ CPP	ICMS	IPI	ISS	Total
0,00	0,00	0,00	0,00	0,00	0,00	0,00	0,00	0,00

Total do Débito Exigível (R\$)								
IRPJ	CSLL	COFINS	PIS/Pasep	INSS/ CPP	ICMS	IPI	ISS	Total
0,00	0,00	0,00	0,00	0,00	0,00	0,00	0,00	0,00

3. Informações da Recepção da Declaração

Data e horário da transmissão da Declaração: 12/03/2021 17:17:50
Número do Recibo: 01.07.21071.0393241-0
Autenticação: 38285.28838.27290.38273

 11/4/11/21



Extrato do Simples Nacional

FLS. 1846
 RUB.

Gerado em 25/04/2021 16:02:57
 Apurado em 18/01/2021 13:59:58
 Apuração Original
 PGDAS-D 2018 Versão 2.1.2

1) Informações do Contribuinte

CNPJ Básico: 38.282.738	Nome Empresarial: CASTELO BRANCO EMPREENDIMENTOS EIRELI
Data de Abertura: 31/08/2020	Regime de Apuração: Competência
	Optante pelo Simples Nacional: Sim

2) Informações da Apuração 38282738202012001

Período de Apuração (PA): 12/2020

2.1 Discriminativo de Receitas

Total de Receitas Brutas (R\$)	Mercado Interno	Mercado Externo	Total
Receita Bruta do PA (RPA) - Competência	47.200,00	0,00	47.200,00
Receita bruta acumulada nos doze meses anteriores ao PA (RBT12)	0,00	0,00	0,00
Receita bruta acumulada nos doze meses anteriores ao PA proporcionalizada (RBT12p)	0,00	0,00	0,00
Receita bruta acumulada no ano-calendário corrente (RBA)	47.200,00	0,00	47.200,00
Receita bruta acumulada no ano-calendário anterior (RBAA)	0,00	0,00	0,00
Limite de receita bruta proporcionalizado	2.000.000,00	2.000.000,00	

2.2) Receitas Brutas Anteriores (R\$)

2.2.1) Mercado Interno							
08/2020	0,00	09/2020	0,00	10/2020	0,00	11/2020	0,00
2.2.2) Mercado Externo							
08/2020	0,00	09/2020	0,00	10/2020	0,00	11/2020	0,00

2.3) Folha de Salários Anteriores (R\$)

Nenhuma

2.4) Fator r

Fator r = Não se aplica

2.5) Valores Fixos

Não se aplica

3) Informações dos Estabelecimentos - valores referentes às Receitas Informadas

CNPJ Estabelecimento: 38.282.738/0001-61	
Município: TRIZIDEIA DO VALE	UF: MA
Sublimite de Receita Anual (R\$): 1.500.000,00	Impedido de recolher ICMS/ISS no DAS: Não

Valor do Débito por Tributo para a Atividade (R\$):

Revenda de mercadorias, exceto para o exterior - Sem substituição tributária/tributação monofásica/antecipação com encerramento de tributação (o substituto tributário do ICMS deve utilizar essa opção)

Receita Bruta Informada: R\$ 47.200,00

IRPJ	CSLL	COFINS	PIS/Pasep	INSS/PPP	ICMS	IPI	ISS	Total

(Handwritten signatures and dates)

103,84	66,08	240,53	52,11	783,52	641,92	0,00	FLS. 0,00	1.888,00
Parcela 1: R\$ 47.200,00							RUB.	

Informações por Estabelecimento								
Valor Informado: 47.200,00								
Total do Débito Declarado (exigível + suspenso)								
IRPJ	CSLL	COFINS	PIS/Pasep	INSS/ CPP	ICMS	IPI	ISS	Total
103,84	66,08	240,53	52,11	783,52	641,92	0,00	0,00	1.888,00
Total do Débito com Exigibilidade Suspensa (R\$)								
IRPJ	CSLL	COFINS	PIS/Pasep	INSS/ CPP	ICMS	IPI	ISS	Total
0,00	0,00	0,00	0,00	0,00	0,00	0,00	0,00	0,00
Total do Débito Exigível (R\$)								
IRPJ	CSLL	COFINS	PIS/Pasep	INSS/ CPP	ICMS	IPI	ISS	Total
103,84	66,08	240,53	52,11	783,52	641,92	0,00	0,00	1.888,00

Total Geral da Empresa

Total do Débito Declarado (exigível + suspenso) (R\$)								
IRPJ	CSLL	COFINS	PIS/Pasep	INSS/ CPP	ICMS	IPI	ISS	Total
103,84	66,08	240,53	52,11	783,52	641,92	0,00	0,00	1.888,00
Total do Débito com Exigibilidade Suspensa (R\$)								
IRPJ	CSLL	COFINS	PIS/Pasep	INSS/ CPP	ICMS	IPI	ISS	Total
0,00	0,00	0,00	0,00	0,00	0,00	0,00	0,00	0,00
Total do Débito Exigível (R\$)								
IRPJ	CSLL	COFINS	PIS/Pasep	INSS/ CPP	ICMS	IPI	ISS	Total
103,84	66,08	240,53	52,11	783,52	641,92	0,00	0,00	1.888,00

5) Este item não se aplica à primeira apuração do PA:

6) Informações sobre DAS Gerado na apuração: 38282738202012001

Número: 07202101846560706	Data de Vencimento: 20/01/2021	Data limite para acolhimento: 20/01/2021
IRPJ 103,84	CSLL 66,08	COFINS 240,53
INSS/ CPP 783,52	ICMS 641,92	IPI 0,00
Principal 1.888,00	Multa 0,00	Juros 0,00
		Total 1.888,00

6.1) Discriminação dos Valores Calculados no DAS Gerado

Tributo	Valor	Ente Federativo de Destino
ICMS	641,92	MA
INSS/ CPP	783,52	União
PIS	52,11	União
COFINS	240,53	União
CSLL	66,08	União
IRPJ	103,84	União

6.2) Informações da Arrecadação do DAS gerado nesta apuração

Data de Pagamento	Banco/Agência de Arrecadação	Valor Pago	Número da Remessa do Banco Arrecadador	Número da Remessa para o Banco Centralizador
20/01/2021	001/0242	1.888,00	003390	0000058472

[Handwritten signature]

[Handwritten signature]

STATE OF ALABAMA

OFFICE OF THE COMMISSIONER OF REVENUE
MONTGOMERY, ALABAMA

TO THE HONORABLE COMMISSIONER OF REVENUE
MONTGOMERY, ALABAMA

FOR THE YEAR ENDING DECEMBER 31, 1953

STATE OF ALABAMA

TO THE HONORABLE COMMISSIONER OF REVENUE
MONTGOMERY, ALABAMA

FOR THE YEAR ENDING DECEMBER 31, 1953

STATE OF ALABAMA

TO THE HONORABLE COMMISSIONER OF REVENUE
MONTGOMERY, ALABAMA

FOR THE YEAR ENDING DECEMBER 31, 1953

STATE OF ALABAMA

TO THE HONORABLE COMMISSIONER OF REVENUE
MONTGOMERY, ALABAMA

FOR THE YEAR ENDING DECEMBER 31, 1953

STATE OF ALABAMA

TO THE HONORABLE COMMISSIONER OF REVENUE
MONTGOMERY, ALABAMA

FOR THE YEAR ENDING DECEMBER 31, 1953

STATE OF ALABAMA

TO THE HONORABLE COMMISSIONER OF REVENUE
MONTGOMERY, ALABAMA

FOR THE YEAR ENDING DECEMBER 31, 1953

PROPOSTA DE PREÇOS


PREFEITURA MUNICIPAL DE TRIZIDELA DO VALE - MA.
À COMISSÃO PERMANENTE DE LICITAÇÃO - CPL
CONCORRÊNCIA N° 001/2021 (SRP)

PROCESSO ADMINISTRATIVO N° 2001001/2021

Razão: CASTELO BRANCO EMPREENDIMENTOS EIRELI
CNPJ n° 38.282.738/0001-61

Rua Santo Antônio, 331 - Centro - Trizidela do Vale - MA, CEP: 65.727-000
DATA: 04/05/2021 HORÁRIO: 09:20 HORAS

ENVELOPE N° 02



CASTELO BRANCO
EMPREENDIMENTOS EIRELI